

**B.C. MAIB S.A.**  
**Situațiile Financiare Consolidate și Individuale**  
**și Raportul Auditorului Independent**

**31 decembrie 2025**

**CUPRINS**

Raportul auditorului independent	-
Situația consolidată și individuală a poziției financiare	1
Situația consolidată și individuală a profitului sau pierderii și a altor elemente ale rezultatului global	2
Situația consolidată și individuală a modificărilor capitalurilor proprii	3-4
Situația consolidată și individuală a fluxurilor de trezorerie	5
<b>Note la situațiile financiare consolidate și individuale</b>	
1 Informații generale despre Grup și Bancă	6
2 Mediul operațional al Grupului și al Băncii	7
3 Bazele întocmirii	7
4 Estimări și judecăți contabile critice în aplicarea politicilor contabile	9
5 Adoptarea unor noi standarde și revizuite	11
6 Numerar și echivalente de numerar	12
7 Plasamente la bănci	14
8 Investiții în titluri de datorie	14
9 Credite și avansuri acordate clienților	23
10 Creanțe aferente contractelor de leasing financiar	53
11 Investiții imobiliare	60
12 Investiții în subsidiare	61
13 Alte active financiare	61
14 Alte active	64
15 Imobilizări corporale	65
16 Imobilizări necorporale	68
17 Active aferente dreptului de utilizare și datorii din operațiuni de leasing	69
18 Depozite de la clienți	70
19 Titluri de datorie emise	71
20 Împrumuturi	72
21 Reconcilierea datoriilor care decurg din activități de finanțare	73
22 Alte datorii financiare	74
23 Alte datorii	74
24 Garanții și alte angajamente financiare și provizioane la angajamente condiționale	74
25 Datorii subordonate	88
26 Capital social, dividende și câștiguri pe acțiuni	88
27 Fonduri proprii și gestionarea capitalului	89
28 Marja netă din dobânzi și venituri similare	90
29 Venituri nete din taxe și comisioane	91
30 Câștiguri minus pierderi din tranzacționarea în valută străină	91
31 Câștiguri (pierderi) din derecunoașterea activelor nefinanciare	91
32 Alte venituri operaționale	92
33 Cheltuieli cu personalul	92
34 Alte cheltuieli operaționale	92
35 Cheltuieli nete cu ajustările pentru pierderile din risc de credit	93
36 Cheltuieli privind impozitul pe profit	93
37 Raportarea pe segmente	95
38 Managementul riscului financiar	99
39 Structura activelor și datoriilor după maturitate	119
40 Valoarea justă și ierarhia valorilor juste	120
41 Clasificarea activelor și datoriilor financiare pe categorii de evaluare	127
42 Părți afiliate	129
43 Litigii	132
44 Evenimente ulterioare datei de raportare	132

# Raportul Auditorului Independent

Către Acționarii B.C. MAIB SA

## Opinia noastră

În opinia noastră, situațiile financiare consolidate și individuale oferă o imagine fidelă, în toate aspectele semnificative, a poziției financiare consolidate și individuale a B.C. MAIB SA („Banca”) și a filialelor sale (împreună numite „Grupul”) la 31 decembrie 2025 precum și a performanței financiare consolidate și individuale a Grupului și Băncii și a fluxurilor de trezorerie consolidate și individuale pentru exercițiul financiar încheiat la această dată în conformitate cu Standardele Internaționale de Raportare Financiară („Standarde Contabile IFRS”) și Legea contabilității și raportării financiare nr. 287/15.12.2017 cu modificările și completările ulterioare („Legea 287/2017”).

## Situațiile financiare consolidate și individuale auditate

Situațiile financiare consolidate și individuale ale Grupului și Băncii conțin:

- situația consolidată și individuală a poziției financiare la 31 decembrie 2025;
- situația consolidată și individuală a profitului sau pierderii și a altor elemente ale rezultatului global pentru exercițiul financiar încheiat la această dată;
- situația consolidată și individuală a modificărilor capitalurilor proprii pentru exercițiul financiar încheiat la această dată;
- situația consolidată și individuală a fluxurilor de trezorerie pentru exercițiul financiar încheiat la această dată; și
- note la situațiile financiare consolidate și individuale, care includ informații cu privire la politicile contabile semnificative și alte informații explicative.

## Bazele opiniei

Am desfășurat auditul nostru în conformitate cu Standardele Internaționale de Audit (ISA) și Legea privind auditul situațiilor financiare nr. 271/15 decembrie 2017 cu modificările și completările ulterioare („Legea 271/2017”). Responsabilitățile noastre în baza acestor standarde sunt descrise detaliat în secțiunea Responsabilitățile auditorului într-un audit al situațiilor financiare consolidate și individuale

din raportul nostru.

Considerăm că probele de audit pe care le-am obținut sunt suficiente și adecvate pentru a constitui baza opiniei noastre de audit.

## Independența

Suntem independenți față de Group și Bancă, conform cerințelor de etică profesională ale Legii 271/2017 care sunt relevante pentru auditul situațiilor financiare în Republica Moldova și Codului Etic Internațional pentru Profesioniștii Contabili (inclusiv Standardele Internaționale privind Independența) emis de Consiliul pentru Standarde Internaționale de Etică pentru Contabili (Codul IESBA) aplicabile auditului situațiilor financiare ale entităților de interes public. De asemenea ne-am îndeplinit celelalte responsabilități de etică profesională, conform cerințelor de etică ale Legii 271/2017 și Codului IESBA.

## Strategia de audit

### Prezentare de ansamblu



- Pragul global de semnificație al Grupului: 109.350 mii MDL, care reprezintă aproximativ 5% din profitul înainte de impozitare al Grupului pentru anul 2025;
- Pragul global de semnificație al Băncii: 107.000 mii MDL, care reprezintă aproximativ 5% din profitul înainte de impozitare al Băncii pentru anul 2025.
- Am planificat și realizat auditul pentru 2025 considerând structura actuală a Grupului, în care Banca reprezintă, în mod semnificativ marea majoritate a activelor, datoriilor și profitului înainte de impozitare al Grupului. Prin urmare, am identificat Banca drept unica componentă semnificativă din cadrul Grupului și, astfel, am efectuat un audit complet asupra informațiilor financiare ale acesteia.
- Aplicarea IFRS 9 „Instrumente financiare” în calculul pierderilor așteptate din riscul de credit aferente creditelor și avansurilor acordate clienților de către Bancă cu accent pe expunerile evaluate individual

Noi am conceput strategia de audit pornind de la determinarea pragului de semnificație și evaluarea riscurilor de denaturare semnificativă a situațiilor financiare consolidate și individuale. În mod particular, noi am considerat acele arii care conțin judecăți subiective elaborate de către conducere, cum ar fi estimările contabile semnificative, bazate pe diverse ipoteze, și care iau în considerare evenimentele viitoare cu un grad mare de incertitudine inerentă. Ca în toate auditurile noastre, am adresat riscul de nerespectare a controalelor interne de către conducere, incluzând printre altele, existența unui subiectivism care reprezintă un risc de denaturare semnificativă din cauza fraudei.

### Pragul de semnificație

Sfera de aplicare a auditului nostru a fost influențată de pragul de semnificație. Un audit este planificat în vederea obținerii unei asigurări rezonabile că situațiile financiare consolidate și individuale nu cuprind denaturări semnificative. Aceste denaturări se pot datora fraudei sau erorii. Ele sunt considerate a fi semnificative dacă se poate preconiza, în mod rezonabil, că acestea, individual sau cumulativ, vor influența

deciziile economice ale utilizatorilor, luate pe baza situațiilor financiare consolidate și individuale.

Pe baza raționamentului nostru profesional, am determinat anumite limite cantitative pentru pragul de semnificație, inclusiv pragul global de semnificație pentru Grup și Bancă pentru situațiile financiare consolidate și individuale luate în ansamblu, așa cum este prezentat în tabelul de mai jos. Acestea, împreună cu aspecte calitative, ne-au ajutat la determinarea sferei de aplicare a auditului și în a determina natura, desfășurarea în timp și amploarea procedurilor noastre de audit pentru a evalua efectul denaturărilor, la nivel individual și agregat asupra situațiilor financiare consolidate și individuale luate în ansamblu.

## Aspectele cheie ale auditului

<b>Pragul global de semnificație al Grupului și al Băncii</b>	Grup: 109.350 mii MDL Banca: 107.000 mii MDL
<b>Cum a fost determinat</b>	Aproximativ 5% din profitul înainte de impozitare al Grupului și al Băncii
<b>Raționamentul pentru determinarea criteriului de referință utilizat pentru pragul de semnificație</b>	În viziunea noastră, profitul înainte de impozitare este criteriul de referință în raport cu care performanța Grupului și a Băncii este măsurată cel mai frecvent de către părțile interesate și este un criteriu de referință general acceptat. Am ales 5%, care este consecvent cu pragurile de semnificație cantitativ folosite pentru entități orientate pentru obținerea de profit din acest sector.

Aspectele cheie ale auditului sunt acele aspecte care, în baza raționamentului nostru profesional, au avut cea mai mare importanță în desfășurarea auditului situațiilor financiare consolidate și individuale pentru perioada curentă. Aceste aspecte au fost analizate în contextul auditului situațiilor financiare consolidate și individuale în ansamblu și în formarea opiniei noastre, și nu emitem o opinie separată cu privire la aceste aspecte.

<b>Aspect cheie al auditului</b>	<b>Modul în care auditul nostru a analizat aspectul cheie</b>
<b>Aplicarea IFRS 9 „Instrumente financiare” în calculul pierderilor așteptate din riscul de credit aferente creditelor și avansurilor acordate clienților de către Bancă cu accent pe expunerile evaluate individual</b>	<p>În testarea pierderilor așteptate din risc de credit pentru creditele și avansuri acordate clienților, am efectuat următoarele proceduri semnificative de audit:</p> <p>Am evaluat metodologiile utilizate pentru determinarea pierderilor așteptate din risc de credit și conformitatea acestora cu cerințele IFRS 9.</p> <p>Am obținut o înțelegere a proceselor și sistemelor IT ale Băncii în legătură cu aprobarea, debursarea, monitorizarea, clasificarea și măsurarea creditelor și avansurilor acordate clienților.</p>

## Aspect cheie al auditului

credit care iau în considerare mulți factori cantitativi și calitativi.

Pentru clasificarea unui credit în categorii de risc („alocarea pe stadii”), conducerea efectuează analize complexe pentru a identifica acele expuneri care fie prezintă indicatori ai unei creșteri semnificative a riscului de credit („SICR”), fie sunt depreciate.

Segregarea la timp a expunerilor performante și neperformante necesită o analiză atentă a criteriilor de clasificare pe stadii pe mai multe niveluri și aplicarea consecventă a definiției stării de nerambursare.

Dacă riscul de credit nu a crescut semnificativ („Stadiul 1”), IFRS 9 prevede estimarea pierderilor așteptate din risc de credit pentru următoarele 12 luni. Dacă riscul de credit a crescut semnificativ de la recunoașterea inițială („Stadiul 2”) sau creditul este „depreciat” („Stadiul 3”), IFRS 9 prevede estimarea pierderilor așteptate din risc de credit pe întreaga durată de viață a creditului.

Pentru expunerile individuale semnificative, pierderile așteptate din risc de credit sunt calculate pe baza pierderilor determinate pentru diferite scenarii ponderate. Acestea sunt determinate prin evaluarea situației economice și a evoluției clientului respectiv, evaluarea garanțiilor și estimarea sumei și a momentului recuperărilor derivate din acestea.

Pierderile așteptate din risc de credit pentru expunerile din Stadiul 1, Stadiul 2 și expunerile individual ne semnificative din Stadiul 3 sunt determinate colectiv pe baza caracteristicilor comune de risc. Parametrii ECL utilizați se bazează pe date istorice statistice, precum și pe ipoteze privind evoluțiile viitoare.

În ceea ce privește măsurarea, pierderile așteptate din risc de credit sunt calculate fie pe bază individuală, fie folosind un model colectiv.

Pe baza analizei de mai sus și luând în considerare faptul că „Creditele și avansurile acordate clienților” reprezintă cea mai semnificativă linie din totalul activelor, am determinat că următoarele elemente ale pierderilor așteptate din risc de credit pentru credite și avansuri acordate clientelei reprezintă un aspect cheie al auditului: completitudinea identificării expunerilor individuale semnificative aflate în stare de nerambursare și estimarea pierderilor așteptate din risc de credit pentru expunerile individuale semnificative.

Nota 4 „Estimări și judecăți contabile critice în aplicarea politicilor contabile”, Nota 9 „Credite și avansuri acordate clienților” și Nota 38 „Managementul riscului financiar” la situațiile financiare consolidate și individuale oferă informații detaliate despre pierderile așteptate din riscul de credit aferent creditelor și avansurilor acordate clienților.

## Modul în care auditul nostru a analizat aspectul cheie

Am evaluat proiectarea, implementarea și eficacitatea operațională a controalelor cheie, în special în ceea ce privește originarea creditelor, alocarea rambursărilor de la clienți, administrarea și evaluarea garanțiilor și calculul pierderilor din depreciere. În plus, cu sprijinul specialiștilor noștri IT, am testat eficacitatea controalelor automate cheie ale sistemelor relevante pentru calculul ECL.

Am analizat criteriile de clasificare utilizate pentru alocarea creditelor și avansurilor acordate clienților în categoriile IFRS 9 (stadii) și am testat aplicarea criteriilor SICR și a definiției stării de nerambursare utilizată pentru determinarea stadiului pentru un eșantion de credite. Prin efectuarea de proceduri analitice, am examinat variațiile semnificative ale expunerii pe categorii de credite și în ratele de acoperire cu ECL comparativ cu cifrele anului anterior și am discutat rezultatele cu departamentele interne relevante.

Am testat, pe bază de eșantion, controalele cheie asupra intrărilor de date relevante în sistemele sursă și fluxul și transformarea datelor de la sistemele sursă la motorul de calcul al pierderilor așteptate din riscul de credit.

Am testat expunerile individuale semnificative selectate pe baza unui eșantion determinat conform unor criterii de risc. Pentru expunerile selectate, am evaluat estimările Băncii privind suma și momentul recuperărilor în cadrul diferitelor scenarii ponderate, inclusiv proiecțiile fluxurilor de numerar viitoare aferente și identificarea surselor potențiale de recuperare, și am evaluat rezonabilitatea ipotezelor cheie aplicate.

În efectuarea procedurilor noastre, am implicat experții noștri în modelarea riscului de credit pentru a ne sprijini în evaluarea rezonabilității ipotezelor aplicate de conducere în determinarea parametrilor ECL utilizați în calculul pierderilor așteptate din risc de credit.

Am verificat, de asemenea, prezentările din notele la situațiile financiare consolidate și individuale privind calculul pierderilor așteptate din risc de credit și ipotezele semnificative și incertitudinile de estimare pentru anul încheiat la 31 decembrie 2025.

## **Obiectul auditului de Grup**

Am adaptat sfera de aplicare a auditului nostru, în scopul de a realiza proceduri suficiente de audit care să ne permită să emitem o opinie referitoare la situațiile financiare consolidate și individuale în ansamblu, ținând cont de structura Grupului și a Băncii, procesele și controalele contabile, precum și specificul industriei în care Grupul și Banca operează.

Am planificat și realizat auditul pentru anul 2025 considerând structura actuală a Grupului, în care Banca reprezintă, în mod semnificativ, marea majoritatea a activelor (99,6%), datoriilor (99,8%) și a profitului înainte de impozitare (98,1%). Prin urmare, am definit Banca drept unica componentă semnificativă din cadrul Grupului și astfel Banca a fost subiectul unui audit complet asupra informațiilor financiare ale acesteia. De asemenea, am aplicat proceduri analitice și alte proceduri de audit pentru informațiile financiare ale uneia dintre filialele Grupului (OCN MAIB Leasing SA), iar asupra celorlalte filiale nu s-a considerat necesar efectuarea unor proceduri.

## **Raportare privind alte informații inclusiv Raportul Anual**

Conducerea este responsabilă pentru alte informații. Alte informații cuprind Raportul Anual, dar nu cuprind situațiile financiare consolidate și individuale și raportul auditorului cu privire la acestea.

Opinia noastră privind situațiile financiare consolidate și individuale nu acoperă alte informații, inclusiv Raportul Anual și nu exprimăm niciun fel de concluzie de asigurare cu privire la acestea.

În legătură cu auditul situațiilor financiare consolidate și individuale, responsabilitatea noastră este să citim aceste alte informații menționate mai sus, și, în acest demers, să apreciem dacă aceste alte informații sunt în mod semnificativ în neconcordanță cu situațiile financiare consolidate și individuale sau cu cunoștințele pe care noi le-am obținut în timpul auditului, sau dacă ele par a fi denaturate într-un mod semnificativ.

În ceea ce privește Raportul Anual am apreciat dacă acesta este coerent cu situațiile financiare consolidate și individuale și dacă Raportul Anual, a fost întocmit în conformitate cu Legea 287/2017, articolele 23 și 30.

În baza activităților desfășurate în cursul auditului, în opinia noastră:

- informațiile prezentate în Raportul Anual pentru exercițiul financiar pentru care au fost întocmite situațiile financiare consolidate și individuale sunt în concordanță cu situațiile financiare consolidate și individuale;
- Raportul Anual a fost întocmit în conformitate cu Legea 287/2017, articolele 23 și 30.

În plus, în baza cunoștințelor și înțelegerii noastre cu privire la Grup și Bancă și la mediul acestora, dobândite în cursul auditului, ni se cere să raportăm dacă am identificat denaturări semnificative în Raportul Anual. Nu avem nimic de raportat cu privire la acest aspect.

În conformitate cu Legea 271/2017, articolul 28, ni se cere să indicăm dacă pentru exercițiul financiar încheiat la 31 Decembrie 2024, Banca avea obligația, în conformitate cu Legea 287/2017, articolul 30, de a include în Raportul Anual, de a prezenta și publica informații privind impozitul pe venit.

Pentru exercițiul financiar încheiat la 31 Decembrie 2024, Banca nu avea obligația, în conformitate cu Legea 287/2017, articolul 30, de a include în Raportul Anual, de a prezenta și publica un capitol separat privind impozitul pe venit.

## **Responsabilitățile conducerii și ale persoanelor responsabile cu guvernarea pentru situațiile financiare consolidate și individuale**

Conducerea răspunde pentru întocmirea situațiilor financiare consolidate și individuale care să ofere o imagine fidelă în conformitate cu Standardele Contabile IFRS și Legea 287/2017 și pentru controalele interne pe care conducerea le consideră necesare pentru a întocmi situații financiare consolidate și individuale fără denaturări semnificative datorate fraudei sau erorii.

În întocmirea situațiilor financiare consolidate și individuale, conducerea este responsabilă pentru evaluarea capacității Grupului și a Băncii de a-și continua activitatea, prezentând dacă este cazul, aspectele referitoare la continuitatea activității și utilizând principiul continuității activității ca bază contabilă, cu excepția cazului în care conducerea fie intenționează să lichideze Grupul sau Banca sau să înceteze operațiunile, fie nu are o alternativă realistă în afara acestora.

Persoanele responsabile cu guvernarea sunt responsabile pentru supravegherea procesului de raportare financiară al Grupului și al Băncii.

## **Responsabilitățile auditorului într-un audit al situațiilor financiare consolidate și individuale**

Obiectivele noastre constau în obținerea unei asigurări rezonabile privind măsura în care situațiile financiare, în ansamblu, nu au denaturări semnificative, cauzate fie de fraudă, fie de eroare, precum și în emiterea unui raport al auditorului care include opinia noastră. Asigurarea rezonabilă reprezintă un nivel ridicat de asigurare, dar nu este o garanție a faptului că un audit desfășurat în conformitate cu ISA va detecta întotdeauna o denaturare semnificativă, dacă aceasta există. Denaturările pot fi cauzate fie de fraudă, fie de eroare și sunt considerate semnificative dacă se poate preconiza, în mod rezonabil, că acestea, individual sau cumulativ, vor influența deciziile economice ale utilizatorilor, luate în baza acestor situații financiare.

Ca parte a unui audit în conformitate cu ISA, exercităm raționamentul profesional și menținem scepticismul profesional în decursul auditului. De asemenea, noi:

- Identificăm și evaluăm riscurile de denaturare semnificativă a situațiilor financiare consolidate și individuale, cauzată fie de fraudă fie de eroare, proiectăm și executăm proceduri de audit ca răspuns

la respectivele riscuri și obținem probe de audit suficiente și adecvate pentru a furniza o bază pentru opinia noastră. Riscul de nedetectare a unei denaturări semnificative cauzate de fraudă este mai ridicat decât cel de nedetectare a unei denaturări semnificative cauzate de eroare, deoarece fraudă poate presupune înțelegeri secrete, fals, omisiuni intenționate, declarații false și evitarea controlului intern.

- Înțelegem controlul intern relevant pentru audit în vederea proiectării de proceduri de audit adecvate circumstanțelor, dar fără a avea scopul de a exprima o opinie asupra eficacității controlului intern al Grupului sau al Băncii.
- Evaluăm gradul de adecvare al politicilor contabile utilizate și caracterul rezonabil al estimărilor contabile și al prezentărilor aferente de informații realizate de către conducere.
- Formulăm o concluzie cu privire la gradul de adecvare al utilizării de către conducere a principiului continuității activității ca bază contabilă și determinăm, pe baza probelor de audit obținute, dacă există o incertitudine semnificativă cu privire la evenimente sau condiții care ar putea genera îndoieli semnificative privind capacitatea Grupului și a Băncii de a-și continua activitatea. În cazul în care concluzionăm că există o incertitudine semnificativă, trebuie să atragem atenția în raportul auditorului asupra prezentărilor aferente din situațiile financiare consolidate și individuale sau, în cazul în care aceste prezentări sunt neadecvate, să ne modificăm opinia. Concluziile noastre se bazează pe probele de audit obținute până la data raportului auditorului. Cu toate acestea, evenimente sau condiții viitoare pot determina Grupul sau Banca să nu își mai desfășoare activitatea în baza principiului continuității activității.
- Evaluăm prezentarea, structura și conținutul general al situațiilor financiare consolidate și individuale, incluzând descrierile aferente și măsura în care tranzacțiile și evenimentele care stau la baza situațiilor financiare sunt reflectate în mod fidel.
- Planificăm și efectuăm auditul Grupului pentru a obține probe de audit suficiente și adecvate cu privire la informațiile financiare ale entităților sau activităților de afaceri din cadrul Grupului, pentru a exprima o opinie cu privire la situațiile financiare consolidate. Suntem responsabili pentru coordonarea, supravegherea și executarea procedurilor de audit pentru auditul Grupului. Suntem singurii responsabili pentru opinia noastră de audit.

Comunicăm persoanelor responsabile cu guvernanta, printre alte aspecte, ariile planificate și desfășurarea în timp a auditului, precum și principalele constatări ale auditului, inclusiv orice deficiențe semnificative ale controlului intern, pe care le identificăm pe parcursul auditului.

De asemenea furnizăm persoanelor responsabile cu guvernanta o declarație cu privire la conformitatea noastră cu cerințele etice relevante privind independența și le comunicăm toate relațiile și alte aspecte care pot fi considerate, în mod rezonabil, că ar putea să ne afecteze independența, și, unde este cazul,

demersurile întreprinse pentru a elimina amenințările cu privire la independență sau măsurile de protecție aferente.


Dintre aspectele pe care le-am comunicat persoanelor responsabile cu governanța, stabilim acele aspecte care au avut cea mai mare importanță în cadrul auditului asupra situațiilor financiare consolidate și individuale din perioada curentă și, prin urmare, reprezintă aspecte cheie ale auditului. Descriem aceste aspecte în raportul nostru de audit, cu excepția cazului în care legislația sau reglementările împiedică prezentarea publică a aspectului respectiv sau a cazului în care, în circumstanțe extrem de rare, considerăm că un aspect nu ar trebui comunicat în raportul nostru deoarece se preconizează în mod rezonabil că beneficiile interesului public să fie depășite de consecințele negative ale acestei comunicări.

Auditorul responsabil pentru efectuarea auditului în baza căruia a rezultat acest raport al auditorului independent este Eduard Maxim.

În numele

ÎCS PricewaterhouseCoopers Audit SRL

Entitate de audit înregistrată în Registrul public al entităților de audit cu nr. 1902025



Eduard Maxim

Auditor

Certificat de calificare AIF nr. 0030 din 26.04.2019

Certificat de calificare AG nr. 000061 din 22.06.2018

Înregistrat în Registrul public al auditorilor cu nr. 1806122



Ana-Maria Butucaru

Partener, conform procurii din 17 iulie 2023

Chișinău, 6 aprilie 2026

## Situația consolidată și individuală a poziției financiare | maib

în mii MDL	Nota	Grup		Banca	
		31.12.2025	31.12.2024 (revizuit)*	31.12.2025	31.12.2024 (revizuit)*
<b>ACTIVE</b>					
Numerar și echivalente de numerar	6	18.793.192	19.199.045	18.762.204	19.198.819
Plasamente la bănci	7	289.920	221.860	289.920	221.860
Investiții în titluri de datorie	8	8.245.438	7.852.767	8.198.513	7.809.567
Investiții în titluri de capital		9.747	6.128	9.747	6.128
Investiții în subsidiare	12	-	-	142.478	175.074
Credite și avansuri acordate clienților	9	37.379.703	29.113.367	37.495.523	29.233.029
Creanțe aferente contractelor de leasing financiar	10	440.526	356.811	-	-
Investiții imobiliare	11	211.531	177.291	207.673	176.216
Alte active financiare	13	265.589	196.507	318.874	181.558
Creanțe privind impozitul amânat	36	22.141	8.033	20.966	7.144
Alte active	14	117.008	96.363	107.508	93.630
Imobilizări corporale	15	1.846.467	1.915.419	1.841.585	1.909.759
Imobilizări necorporale	16	317.129	326.187	291.218	315.205
Active aferente dreptului de utilizare	17	162.407	158.798	160.580	157.550
Active imobilizate deținute pentru vânzare		7.099	32.278	7.099	32.278
<b>TOTAL ACTIVE</b>		<b>68.107.897</b>	<b>59.660.854</b>	<b>67.853.888</b>	<b>59.517.817</b>
<b>DATORII</b>					
Plasamente de la bănci		4.090	4.571	4.090	4.571
Depozite de la clienți	18	52.556.583	46.058.166	52.576.487	46.074.533
Împrumuturi	20	2.923.021	3.363.248	2.781.453	3.289.946
Datorii din operațiuni de leasing	17	165.597	158.178	163.602	156.856
Alte datorii financiare	22	360.373	300.714	358.751	300.642
Titluri de datorie emise	19	1.588.415	779.859	1.588.415	779.859
Datorii privind impozitul curent	36	99.874	30.825	99.874	30.825
Provizioane la angajamente condiționale	24	27.070	32.392	27.070	32.392
Alte datorii	23	420.024	402.300	398.903	391.218
Datorii subordonate	25	504.595	502.552	504.595	502.552
<b>TOTAL DATORII</b>		<b>58.649.642</b>	<b>51.632.805</b>	<b>58.503.240</b>	<b>51.563.394</b>
<b>CAPITALURI PROPRII</b>					
Capital social	26	207.527	207.527	207.527	207.527
Prime de capital	26	130.136	104.537	130.136	104.537
Acțiuni de trezorerie	26	(341)	(6.207)	(341)	(6.207)
Rezerva privind titlurile la valoarea justă prin alte elemente ale rezultatului global		80.313	44.468	80.313	44.468
Alte rezerve		620.199	653.044	612.845	647.122
Rezultatul reportat		8.419.737	7.024.011	8.320.168	6.956.976
<b>Capitaluri proprii atribuibile acționarilor Băncii</b>	<b>26</b>	<b>9.457.571</b>	<b>8.027.380</b>	<b>9.350.648</b>	<b>7.954.423</b>
Interese care nu controlează		684	669	-	-
<b>TOTAL CAPITALURI PROPRII</b>		<b>9.458.255</b>	<b>8.028.049</b>	<b>9.350.648</b>	<b>7.954.423</b>
<b>TOTAL CAPITALURI PROPRII ȘI DATORII</b>		<b>68.107.897</b>	<b>59.660.854</b>	<b>67.853.888</b>	<b>59.517.817</b>

\*consultați nota 3 pentru detalii privind revizuirea efectuată.

Situațiile financiare consolidate și individuale au fost semnate în numele Grupului la 26 martie 2026 de către:

Președintele Comitetului de Conducere  
DI Marcel Teleuca



Vicepreședinte al Comitetului de Conducere  
DI Macar Stoianov




**Situația consolidată și individuală a profitului sau pierderii și a altor elemente ale rezultatului global | maib**

<i>în mii MDL</i>		Grup		Banca	
	Nota	2025	2024	2025	2024
Venituri din dobânzi calculate utilizând metoda dobânzii efective	28	4.004.484	3.234.802	4.005.673	3.238.547
Alte venituri similare	28	50.729	41.863	-	-
Cheltuieli cu dobânzi	28	(1.020.302)	(987.543)	(1.014.569)	(984.769)
Alte cheltuieli similare	28	(1.744)	(1.649)	(1.767)	(1.683)
<b>Marja netă din dobânzi și venituri similare</b>		<b>3.033.167</b>	<b>2.287.473</b>	<b>2.989.337</b>	<b>2.252.095</b>
Venituri aferente taxelor și comisioanelor	29	1.526.459	1.316.111	1.502.465	1.310.115
Cheltuieli aferente taxelor și comisioanelor	29	(967.521)	(766.703)	(1.000.654)	(795.587)
<b>Venituri nete din taxe și comisioane</b>		<b>558.938</b>	<b>549.408</b>	<b>501.811</b>	<b>514.528</b>
Câștiguri minus pierderi din tranzacționarea în valută străină	30	828.820	718.712	828.901	718.733
Pierderi nete din reevaluarea soldurilor în valută străină		(8.162)	(6.228)	(12.871)	(8.126)
Câștiguri din derecunoașterea activelor nefinanciare	31	62.812	(3.385)	62.812	(3.385)
Alte venituri operaționale	32				
		67.218	41.472	77.769	31.911
Câștiguri minus pierderi din reevaluarea investițiilor imobiliare		1.233	50	-	-
Cheltuieli cu personalul	33	(1.268.926)	(1.068.135)	(1.242.899)	(1.045.550)
Cheltuieli cu amortizarea și deprecierea	15, 16,				
	17	(267.638)	(241.528)	(262.579)	(237.202)
Venituri din deprecierea investițiilor în subsidiare		-	-	-	14.452
Pierderi din investiții		-	(11.226)	-	(11.226)
Alte cheltuieli operaționale	34	(588.758)	(500.684)	(574.249)	(488.361)
<b>Profit din activitatea operațională înainte de ajustările pentru pierderile din risc de credit</b>		<b>2.418.704</b>	<b>1.765.929</b>	<b>2.368.032</b>	<b>1.737.869</b>
Cheltuieli nete cu ajustările pentru pierderile așteptate din risc de credit	35	(160.352)	(148.175)	(152.262)	(143.240)
<b>Profitul înainte de impozitare</b>		<b>2.258.352</b>	<b>1.617.754</b>	<b>2.215.770</b>	<b>1.594.629</b>
Cheltuieli privind impozitul pe profit	36	(264.360)	(205.342)	(256.790)	(198.575)
<b>PROFITUL NET AL EXERCIȚIULUI FINANCIAR</b>		<b>1.993.992</b>	<b>1.412.412</b>	<b>1.958.980</b>	<b>1.396.054</b>
<b>Alte elemente ale rezultatului global, profit(pierdere):</b>					
<i>Elemente care pot fi ulterior reclasificate în profit sau pierdere:</i>					
Modificarea valorii juste a titlurilor de datorie la valoarea justă prin alte elemente ale rezultatului global		40.063	(42.458)	40.063	(42.458)
Impozit amânat aferent titlurilor de datorie la valoarea justă prin alte elemente ale rezultatului global		(4.808)	4.776	(4.808)	4.776
Efectul conversiei valutare a operațiunilor din străinătate în moneda de prezentare		(354)	-	-	-
<i>Elemente care nu pot fi ulterior reclasificate în profit sau pierdere:</i>					
Câștiguri nete din titlurile de capital la valoarea justă prin alte elemente ale rezultatului global		671	89	671	89
Impozit amânat aferent titlurilor de capital la valoarea justă prin alte elemente ale rezultatului global		(81)	(11)	(81)	(11)
<b>Alte elemente ale rezultatului global, profit pentru exercițiul financiar</b>		<b>35.491</b>	<b>(37.604)</b>	<b>35.845</b>	<b>(37.604)</b>
<b>REZULTATUL GLOBAL TOTAL AL EXERCIȚIULUI FINANCIAR</b>		<b>2.029.483</b>	<b>1.374.808</b>	<b>1.994.825</b>	<b>1.358.450</b>
<b>Profitul este atribuit:</b>					
- Acționarilor Băncii		1.993.863	1.412.304	1.958.980	1.396.054
- Intereselor care nu controlează		129	108	-	-
<b>Profitul net al exercițiului financiar</b>		<b>1.993.992</b>	<b>1.412.412</b>	<b>1.958.980</b>	<b>1.396.054</b>
<b>Rezultatul global total al exercițiului financiar atribuit:</b>					
- Acționarilor Băncii		2.029.354	1.374.700	1.994.825	1.358.450
- Intereselor care nu controlează		129	108	-	-
<b>Rezultatul global total al exercițiului financiar</b>		<b>2.029.483</b>	<b>1.374.808</b>	<b>1.994.825</b>	<b>1.358.450</b>
<b>Câștiguri pe acțiune atribuite acționarilor Băncii, de bază și diluate (prezentat în MDL pe acțiune)</b>	26	<b>20</b>	<b>14</b>	<b>19</b>	<b>14</b>

Situațiile financiare consolidate și individuale au fost semnate în numele Grupului la 26 martie 2026 de către:

Președintele Comitetului de Conducere  
DI Marcel Teleuca



Vicepreședinte al Comitetului de Conducere  
DI Macar Stoianov



## Situația consolidată și individuală a modificărilor capitalurilor proprii | maib

	Atribuibile acționarilor Băncii								
	Capital social	Prime de capital	Acțiuni de trezorerie	Rezerva privind titlurile la valoarea justă prin alte elemente ale rezultatului global	Alte rezerve	Rezultatul reportat	Total atribuibile acționarilor Băncii	Intereselor care nu controlează	Total capitaluri proprii
<i>În mii MDL</i>									
<b>Sold la 1 ianuarie 2024 (revizuit)</b>	<b>207.527</b>	<b>104.537</b>	-	<b>82.072</b>	<b>576.496</b>	<b>6.669.632</b>	<b>7.640.264</b>	<b>654</b>	<b>7.640.918</b>
Profitul net al exercițiului financiar	-	-	-	-	-	1.412.304	1.412.304	108	1.412.412
Alte elemente ale rezultatului global, profit pentru exercițiul financiar	-	-	-	(37.604)	-	-	(37.604)	-	(37.604)
<b>Rezultatul global total al exercițiului financiar</b>	-	-	-	<b>(37.604)</b>	-	<b>1.412.304</b>	<b>1.374.700</b>	<b>108</b>	<b>1.374.808</b>
Planuri de acțiuni sau opțiuni pentru acțiuni aferente angajaților	-	-	-	-	2.786	-	2.786	-	2.786
Dividende (Nota 26)	-	-	-	-	-	(757.473)	(757.473)	(93)	(757.566)
Alocarea rezervelor prudențiale	-	-	-	-	73.762	(73.762)	-	-	-
Achiziții de acțiuni de trezorerie	-	-	(6.207)	-	-	(226.690)	(232.897)	-	(232.897)
<b>Sold la 31 decembrie 2024 (revizuit)*</b>	<b>207.527</b>	<b>104.537</b>	<b>(6.207)</b>	<b>44.468</b>	<b>653.044</b>	<b>7.024.011</b>	<b>8.027.380</b>	<b>669</b>	<b>8.028.049</b>
Profitul net al exercițiului financiar	-	-	-	-	-	1,993,863	1,993,863	129	1,993,992
Efectul conversiei valutare a operațiunilor din străinătate în moneda de prezentare	-	-	-	-	(354)	-	(354)	-	(354)
Alte elemente ale rezultatului global, profit pentru exercițiul financiar	-	-	-	35.845	-	-	35.845	-	35.845
<b>Rezultatul global total al exercițiului financiar</b>	-	-	-	<b>35.845</b>	<b>(354)</b>	<b>1.993.863</b>	<b>2.029.354</b>	<b>129</b>	<b>2.029.483</b>
Planuri de acțiuni sau opțiuni pentru acțiuni aferente angajaților	-	25.599	5.866	-	2.111	(4.621)	28.955	-	28.955
Dividende (Nota 26)	-	-	-	-	-	(628.118)	(628.118)	(114)	(628.232)
Rezerve legale	-	-	-	-	1.764	(1.764)	-	-	-
Alocarea rezervelor prudențiale	-	-	-	-	(36.366)	36.366	-	-	-
<b>Sold la 31 decembrie 2025</b>	<b>207.527</b>	<b>130.136</b>	<b>(341)</b>	<b>80.313</b>	<b>620.199</b>	<b>8.419.737</b>	<b>9.457.571</b>	<b>684</b>	<b>9.458.255</b>

\*pentru detalii privind revizuirea efectuată, a se vedea Nota 3

Situațiile financiare consolidate și individuale au fost semnate în numele Grupului la 26 martie 2026 de către:

Președintele Comitetului de Conducere  
DI Marcel Teleuca



Vicepreședinte al Comitetului de Conducere  
DI Macar Stoianov



## Situația consolidată și individuală a modificărilor capitalurilor proprii | maib

	Capital social	Prime de capital	Acțiuni de trezorerie	Rezerva privind titlurile la valoarea justă prin alte elemente ale rezultatului global	Alte rezerve	Atribuțiile acționarilor băncii	
						Rezultatul reportat	Total capitaluri proprii
<i>în mii MDL</i>							
<b>Sold la 1 ianuarie 2024 (revizuit)</b>	<b>207.527</b>	<b>104.537</b>	-	<b>82.072</b>	<b>572.075</b>	<b>6.617.346</b>	<b>7.583.557</b>
Profitul net al exercițiului financiar	-	-	-	-	-	1.396.054	1.396.054
Alte elemente ale rezultatului global, profit pentru exercițiul financiar	-	-	-	(37.604)	-	-	(37.604)
<b>Rezultatul global total al exercițiului financiar</b>	-	-	-	<b>(37.604)</b>	-	<b>1.396.054</b>	<b>1.358.450</b>
Planuri de acțiuni sau opțiuni pentru acțiuni aferente angajaților	-	-	-	-	2.786	-	2.786
Dividende (Nota 27)	-	-	-	-	-	(757.473)	(757.473)
Reclasificare între componentele capitalurilor proprii	-	-	-	-	72.261	(72.261)	-
Răscumpărare acțiuni de trezorerie	-	-	(6.207)	-	-	(226.690)	(232.897)
<b>Sold la 31 decembrie 2024 (revizuit)</b>	<b>207.527</b>	<b>104.537</b>	<b>(6.207)</b>	<b>44.468</b>	<b>647.122</b>	<b>6.956.976</b>	<b>7.954.423</b>
Profitul net al exercițiului financiar	-	-	-	-	-	1.958.980	1.958.980
Alte elemente ale rezultatului global, profit pentru exercițiul financiar	-	-	-	35.845	-	-	35.845
<b>Rezultatul global total al exercițiului financiar</b>	-	-	-	<b>35.845</b>	-	<b>1.958.980</b>	<b>1.994.825</b>
Planuri de acțiuni sau opțiuni pentru acțiuni aferente angajaților	-	25.599	5.866	-	2.089	(4.036)	29.518
Dividende (Nota 26)	-	-	-	-	-	(628.118)	(628.118)
Alocarea rezervelor prudențiale	-	-	-	-	(36.366)	36.366	-
<b>Sold la 31 decembrie 2025</b>	<b>207.527</b>	<b>130.136</b>	<b>(341)</b>	<b>80.313</b>	<b>612.845</b>	<b>8.320.168</b>	<b>9.350.648</b>

Situațiile financiare consolidate și individuale au fost semnate în numele Grupului la 26 martie 2026 de către:

Președintele Comitetului de Conducere

DI Marcel Teleuca

Vicepreședinte al Comitetului de Conducere


DI Macar Stoianov

## Situația consolidată și individuală a fluxurilor de trezorerie | maib

Pentru anul încheiat în mii MDL	Nota	Grup		Banca	
		31.12.2025	31.12.2024	31.12.2025	31.12.2024
<b>Fluxuri de numerar din activitățile operaționale</b>					
Venituri din dobânzi primite calculate utilizând metoda dobânzii efective	28	3.711.139	3.242.383	3.713.712	3.246.562
Alte venituri similare		50.190	41.863	-	-
Dobânda plătită	28	(1.001.968)	(1.015.095)	(996.258)	(1.012.274)
Taxe și comisioane primite	29	1.527.572	1.319.854	1.504.094	1.313.858
Taxe și comisioane plătite	29	(967.521)	(778.364)	(1.000.654)	(807.248)
Căștiguri minus pierderi din tranzacționarea în valută străină	30	828.839	718.733	828.901	718.733
Recuperări din credite trecute anterior pe pierderi		43.335	43.990	43.335	43.990
Alte venituri din exploatare primite	32	55.419	49.435	66.099	29.938
Alte cheltuieli operaționale plătite	34	(573.858)	(491.593)	(558.126)	(475.840)
Cheltuieli cu personalul plătite	33	(1.245.520)	(1.056.775)	(1.220.742)	(1.039.273)
Impozitul pe profit plătit	36	(212.139)	(193.344)	(206.451)	(184.584)
<b>Fluxuri de numerar din activitățile operaționale înainte de modificările activelor și datorii operaționale</b>		<b>2.215.488</b>	<b>1.881.087</b>	<b>2.173.910</b>	<b>1.833.862</b>
<i>(Majorarea) / diminuarea netă a activelor operaționale:</i>					
Plasamente la bănci		(96.944)	(31.786)	(96.944)	(31.786)
Credite și avansuri acordate clienților	9	(8.298.302)	(6.745.826)	(8.306.123)	(6.719.292)
Creanțe aferente contractelor de leasing financiar	10	(87.283)	(68.895)	-	-
Alte active financiare	13	(143.476)	(34.657)	(140.821)	(34.447)
Alte active	14	(21.608)	(8.072)	(16.122)	(9.268)
<i>Majorarea / (diminuarea) netă a datorii operaționale:</i>					
Plasamente de la bănci		(103)	40	(103)	40
Depozite de la clienți	18	6.592.155	6.822.003	6.588.523	6.809.132
Alte datorii financiare	22	43.708	(253.405)	52.776	(252.765)
Alte datorii	23	(34.252)	(5.306)	(36.663)	(2.207)
<b>Fluxul net de numerar din/(utilizat în) activitățile operaționale</b>		<b>169.383</b>	<b>1.555.183</b>	<b>218.433</b>	<b>1.593.269</b>
<b>Fluxuri de numerar din activitățile de investiții</b>					
Achiziționarea imobilizărilor corporale	15	(116.765)	(196.338)	(114.674)	(194.020)
Achiziționarea imobilizărilor necorporale	16	(85.172)	(37.939)	(66.925)	(35.249)
Încasări din vânzarea activelor imobilizate deținute în vederea vânzării		102.225	988	102.225	988
Încasări din vânzarea investițiilor imobiliare		-	1.244	-	-
Achiziționarea titlurilor de datorie la valoarea justă prin alte elemente ale rezultatului global	8	(8.081.578)	(8.305.498)	(8.081.578)	(8.324.788)
Încasări din vânzarea titlurilor de datorie la valoarea justă prin alte elemente ale rezultatului global	8	8.467.993	7.836.185	8.467.993	7.836.185
Achiziționarea titlurilor de datorie la cost amortizat	8	(3.234.276)	(1.092.857)	(3.191.504)	(1.092.857)
Încasări din vânzarea titlurilor de datorie la cost amortizat	8	2.765.722	(1,911)	2.714.232	(1,911)
Achiziționarea titlurilor de capital la valoarea justă prin alte elemente ale rezultatului global		(2.948)	-	(2.948)	-
Dividende primite		1.902	1.480	12.605	10.719
<b>Fluxul net de numerar din/(utilizat în) activitățile de investiții</b>		<b>(182.897)</b>	<b>(1.794.646)</b>	<b>(160.574)</b>	<b>(1.800.933)</b>
<b>Fluxuri de numerar din activitățile de finanțare</b>					
Rambursarea împrumuturilor	20	(1.481.991)	(1.418.385)	(1.439.307)	(1.382.644)
Încasări din împrumuturi	20	1.004.663	1.255.759	898.676	1.190.500
Încasări din titlurile de datorie emise	19	1.109.500	464.329	1.109.500	464.329
Rambursarea titlurilor de datorie emise	19	(301.820)	(39.580)	(301.820)	(39.580)
Plăți de principal aferente datorii din operațiuni de leasing	17	(29.771)	(23.535)	(29.122)	(25.611)
Dividende plătite	26	(618.860)	(735.284)	(618.752)	(735.191)
Contribuții de capital în subsidiare		-	-	(48.812)	(100)
Sume încasate în urma reducerii capitalului social al filialelor		-	-	10.000	-
Achiziția acțiunilor trezoreriale		-	(232.896)	-	(232.896)
Încasări din reemiterea acțiunilor de trezorerie		25.599	-	25.599	-
<b>Fluxul net de numerar din activitățile de finanțare</b>		<b>(292.680)</b>	<b>(729.592)</b>	<b>(394.038)</b>	<b>(761.193)</b>
Efectul modificărilor cursului de schimb asupra numerarului și echivalentelor de numerar		(99.659)	142.720	(100.436)	142.696
<b>Creșterea netă a numerarului și a echivalentelor de numerar</b>		<b>(405.853)</b>	<b>(826.335)</b>	<b>(436.615)</b>	<b>(826.161)</b>
<b>Numerarul și echivalentele de numerar la 1 ianuarie</b>	6	<b>19.199.045</b>	<b>20.025.380</b>	<b>19.198.819</b>	<b>20.024.980</b>
<b>Numerarul și echivalentele de numerar la 31 decembrie</b>	6	<b>18.793.192</b>	<b>19.199.045</b>	<b>18.762.204</b>	<b>19.198.819</b>

Situațiile financiare consolidate și individuale au fost semnate în numele Grupului la 26 martie 2026 de către:

Președintele Comitetului de Conducere  
DI Marcel Teleuca



Vicepreședinte al Comitetului de Conducere  
DI Macar Stoianov



**1 Informații generale despre Grup și Bancă**

Aceste informații financiare consolidate un fost întocmite în conformitate cu Standardele Internaționale de Raportare Financiară („Standardele Contabile IFRS”), emise de Consiliul pentru Standarde Internaționale de Contabilitate („IASB”) și Legea nr. 287/15.12.2017 privind contabilitatea și raportarea financiară, cu modificările ulterioare („Legea 287/2017”), în vigoare la data raportării anuale a Grupului și Băncii, 31 decembrie 2025, pentru B.C. MAIB S.A. („Banca” sau „maib”) și subsidiarele acesteia (numite în continuare „Grupul maib” sau „Grupul”).

Subsidiarele sunt formate din următoarele entități:

<b>Companii fiice</b>	<b>Domeniu</b>	<b>31 decembrie 2025</b>	<b>31 decembrie 2024</b>
MAIB-Leasing S.A.	Leasing financiar	100%	100%
Moldmediacard S.R.L.	Procesare plăți cu carduri	99%	99%
MAIB TECH S.R.L.	Servicii TI	100%	100%
MAIB IFN S.A.	Financial services	100%	-

**Activitatea principală:** Grupul are următoarele domenii de activitate: bancar, care este desfășurată de către Bancă, leasing și finanțarea dealerilor auto, care sunt desfășurate de către MAIB-Leasing S.A., procesarea tranzacțiilor cu carduri, care este desfășurată de Moldmediacard S.R.L., prestarea serviciilor IT, care este desfășurată de MAIB TECH S.R.L. și servicii financiare de către MAIB IFN S.A.

Grupul are 2.953 angajați la 31 decembrie 2025 (31 decembrie 2024: 2.899 angajați).

**B.C. MAIB S.A.**

Banca a fost înființată în 1991 ca o societate pe acțiuni. Banca este licențiată de către Banca Națională a Moldovei („BNM”) să desfășoare toate tipurile de tranzacții în monedă națională și valută străină pe teritoriul Republicii Moldova și pe piețele internaționale.

Activitatea se desfășoară atât prin intermediul sediului central, cât și prin intermediul a 54 de sucursale și 37 de agenții, situate pe întreg teritoriul Republicii Moldova (31 decembrie 2024: 53 sucursale și 48 agenții).

Acțiunile Băncii sunt listate la Bursa de Valori din Moldova, având simbolul MD14AGIB1008.

Numărul angajaților Băncii la 31 decembrie 2025 este de 2.920 (31 decembrie 2024: 2.866 angajați).

Adresa juridică a Băncii este strada 31 August 1989 numărul 127, orașul Chișinău, Republica Moldova.

Structura acționariatului Băncii la 31 decembrie 2025 și 31 decembrie 2024 este următoarea:

	<b>31 decembrie 2025</b>	<b>31 decembrie 2024</b>
HEIM Partners Limited	38,69%	38,69%
Societatea civilă a acționarilor Băncii și afiliații săi *	9,74%	9,75%
UCCC „Moldcoop” și alte persoane care acționează concertat	2,51%	2,48%
Persoane fizice ce dețin ≥ 1%, direct sau indirect**	18,74%	18,74%
Acțiuni de trezorerie	0,16%	2,99%
Alții***	30,16%	27,35%
<b>Total</b>	<b>100%</b>	<b>100%</b>

Grupul și Banca nu au o entitate care îi controlează.

\*La 31 decembrie 2025 Societatea civilă a acționarilor Băncii și afiliații lor, era formată din 11 persoane (31 decembrie 2024: 11 persoane) dintre care 1 membru (31 decembrie 2024: 1 membru) era membru al Consiliului Băncii și alte 10 persoane fiind persoane afiliate (31 decembrie 2024: 10 persoane).

\*\* La 31 decembrie 2025, persoanele fizice care dețin ≥ 1%, direct sau indirect, includeau 20 acționari (31 decembrie 2024: 20 acționari), dintre care 1 (31 decembrie 2024: 1 membru) era membru al Consiliului Băncii.

\*\*\* Niciun acționar care este inclus în categoria „Alții” nu deține o cotă egală sau mai mare de 1% din capitalul social al Băncii. Alți acționari ai Băncii sunt în număr de 3.019 (31 decembrie 2024: 2.937 de acționari) dintre care 2.828 de acționari sunt persoane fizice și 191 sunt persoane juridice (31 decembrie 2024: 2.743 persoane fizice și 194 persoane juridice).

Cel mai mare acționar al Băncii cu deținere de 38,69% din capitalul social este compania HEIM Partners Limited, fondată de consorțiul de investitori compus din Banca Europeană de Reconstrucție și Dezvoltare („BERD”) cu 37,5%, AB Invalda INVL, unul dintre cele mai importante grupuri de gestionare a activelor din statele baltice cu sediul în Vilnius, Lituania cu 37,5% și următoarele fonduri de investiții: Emerging Europe Growth Fund III, L.P. (SUA) și EEGF III Netherlands, L.P. (SUA) administrate de Horizon Capital din Ucraina cu 25%. Având în vedere acțiunile deținute, HEIM Partners Limited exercită o influență semnificativă asupra Grupului.

### 1 Informații generale despre Grup și Bancă (continuare)

#### MAIB-Leasing S.A.

MAIB-Leasing S.A. („**maib-leasing**”), reprezintă o societate înființată de Bancă în septembrie 2002 sub formă de societate pe acțiuni. Compania finanțează o gamă variată de autovehicule și echipamente comerciale, industriale, agricole și de birou, precum și imobile. **maib-leasing**, de asemenea, are ca obiect finanțarea dealerilor de autoturisme și clienților persoane fizice și juridice. **maib-leasing** activează în Republica Moldova și la 31 decembrie 2025 avea 18 angajați (31 decembrie 2024: 18 angajați). Adresa juridică a **maib-leasing** este strada Tighina numărul 49, orașul Chișinău, Republica Moldova.

#### Moldmediacard S.R.L.

Moldmediacard S.R.L. („**MMC**”) reprezintă o societate înființată în martie 2000. Domeniul de activitate al **MMC** este selectarea, implementarea, dezvoltarea și explorarea sistemelor care implică procesarea și incorporarea în sistemul internațional a tranzacțiilor cu carduri.

**MMC** activează în Republica Moldova și la 31 decembrie 2025 avea 15 angajați (31 decembrie 2024: 15 angajați). Adresa juridică a **MMC** este strada Miron Costin numărul 9, orașul Chișinău, Republica Moldova.

#### MAIB TECH S.R.L.

MAIB TECH S.R.L. („**maib tech**”) reprezintă o societate înființată în octombrie 2024. Domeniul de activitate al **maib tech** este dezvoltarea de software personalizat, gestionarea și operarea resurselor de calcul, prelucrarea datelor, administrarea paginilor web, consultanța IT și alte activități legate de IT.

**maib tech** activează în Republica Moldova și la 31 decembrie 2025 nu avea angajați (31 decembrie 2024: 0 angajați). Adresa juridică a **maib tech** este strada 31 August 1989, 127, orașul Chișinău, Republica Moldova.

#### MAIB IFN S.A.

MAIB IFN S.A. („**maibx**”) este o entitate înființată de Bancă în februarie 2025. **Maibx** întreprinde acțiunile necesare pentru a obține licența obligatorie de la autoritatea de reglementare competentă. **Maibx** are ca obiectiv oferirea de soluții financiare exclusiv digitale pieței largi de consum din România. **Maibx** își desfășoară activitatea în România și, la data de 31 decembrie 2025, nu are angajați (31 decembrie 2024: 0 angajați). Sediul social al **maibx** este situat pe strada Gara Herăstrău nr. 2, Clădirea Equilibrium, Sector 2, București, România.

### 2 Mediul operațional al Grupului și al Băncii

**Republica Moldova.** Economia Republicii Moldova este axată în mare parte pe sectorul agricol, în special cultivarea fructelor, legumelor, strugurilor, cerealelor și tutunului. Economia este extrem de sensibilă la fluctuațiile prețului petrolului și gazelor naturale. Cadruul juridic, fiscal și de reglementare continuă să se dezvolte și reprezintă obiectul unor schimbări frecvente și interpretări variate. Efectul tensiunilor politice continue din regiune, în special al războiului dintre Rusia și Ucraina, s-a redus treptat în ultimii ani și la data raportării, nu exercită un impact semnificativ asupra activității Grupului.

### 3 Bazele întocmirii

Situațiile financiare consolidate și individuale ale Grupului și ale Băncii („situațiile financiare”) au fost întocmite în conformitate cu Standardele Internaționale de Raportare Financiară („Standarde Contabile IFRS”), emise de către Consiliul pentru Standarde Internaționale de Contabilitate („IASB”) și Legea contabilității și raportării financiare nr. 287/15.12.2017, cu modificările și completările ulterioare („Legea 287/2017”), în vigoare la data de raportare anuală a Grupului și a Băncii, 31 decembrie 2025.

Aceste situații financiare au fost întocmite în conformitate cu convenția istorică a costului, cu excepția instrumentelor financiare recunoscute la valoarea justă prin alte elemente ale rezultatului global, investițiilor imobiliare și a altor datorii financiare la valoarea justă prin profit sau pierdere.

Situațiile financiare consolidate cuprind situațiile financiare ale Băncii și ale subsidiarelor sale: **maib leasing, MMC, maib tech și maib x** la 31 decembrie a fiecărui an.

Situațiile financiare au fost întocmite ținând cont de principiul continuității activității. Elementele incluse în situațiile financiare ale Grupului și a Băncii sunt evaluate folosind moneda mediului economic principal în care Grupul și Banca operează, moneda funcțională. Situațiile financiare sunt prezentate în lei moldovenești („MDL”), sumele fiind rotunjite la cea mai apropiată valoare exprimată în mii MDL, dacă nu se specifică altfel.

La 31 decembrie 2025, principalele cursuri de schimb utilizate pentru conversia soldurilor valutare au fost:

- 1 EUR = 19,7597 MDL (31 decembrie 2024: 1 EUR = 19,3106 MDL); și
- 1 USD = 18,7925 MDL (31 decembrie 2024: 1 USD = 18,4791 MDL).

Rezultatele și pozițiile financiare ale tuturor companiilor din Grup care au o monedă funcțională diferită de moneda de prezentare (MDL) sunt convertite în moneda de prezentare (MDL) după cum urmează:

- Activele și datorii sunt convertite la cursul de schimb de închidere publicat de Banca Națională a Moldovei (BNM) la data situației poziției financiare;

**3 Bazele întocmirii (continuare)**

- Veniturile și cheltuielile sunt convertite la cursurile medii lunare publicate de BNM (cu excepția cazurilor în care acestea nu reprezintă o aproximare rezonabilă a efectului cumulativ al cursurilor de schimb aplicabile la datele tranzacțiilor; în astfel de situații, conversia se face la cursurile de la datele tranzacțiilor);
- Toate diferențele de curs valutar rezultate sunt recunoscute în componenta "alte rezerve" a capitalurilor proprii.

Când o companie din grup este vândută, diferențele de curs valutar cumulate recunoscute în capitaluri proprii sunt recunoscute în contul de profit sau pierdere ca parte a câștigului sau pierderii din vânzare.

Situațiile financiare pentru exercițiul financiar încheiat la 31 decembrie 2025 au fost autorizate pentru eliberare în conformitate cu hotărârea Consiliului Băncii din 26 martie 2026. Adunarea Generală a Acționarilor poate decide să nu aprobe situațiile financiare, dar nu le poate modifica.

Aceste situații financiare sunt adresate utilizatorilor primari, aceștia fiind investitori care împrumută sau furnizează capital propriu entității raportoare. Aceste situații financiare presupun că utilizatorii primari posedă cunoștințe rezonabile privind activitățile economice și de afaceri și revizuiesc sau analizează informația cu diligență. Uneori, chiar și utilizatorii bine informați și diligenți ar putea avea nevoie să solicite ajutorul unui consultant pentru a înțelege informațiile despre fenomenele economice complexe raportate în aceste situații financiare. Aceste situații financiare urmăresc să prezinte numai informații pe care conducerea le consideră semnificative pentru utilizatorii primari. Conducerea urmărește să nu reducă înțelegerea acestor situații financiare prin ascunderea informațiilor semnificative cu informații nesemnificative. Prin urmare, numai informațiile semnificative privind politicile contabile semnificative sunt dezvăluite, acolo unde este relevant, în notele de prezentare aferente.

**Prezentarea situației poziției financiare în ordinea lichidității.** Grupul și Banca nu au un ciclu de operare clar identificabil și prin urmare, nu prezintă activele și datoriile curente și non-curente separat în situația poziției financiare. În schimb, activele și datoriile sunt prezentate în ordinea lichidității lor. Consultați Nota 39 pentru analiza instrumentelor financiare în funcție de scadența acestora.

**Situații financiare comparative.** Informațiile comparative prezentate în aceste situații financiare reprezintă informațiile financiare ale Grupului și ale Băncii.

Aceleași politici contabile și metode de calcul au fost urmate la pregătirea acestor situații financiare consolidate și individuale în comparație cu situațiile financiare anuale consolidate ale Grupului pentru anul încheiat la 31 decembrie 2024, cu excepția modificării prezentării descrise mai în jos.

Pentru o prezentare mai relevantă în situațiile financiare consolidate și separate a băncii, precum și în situația consolidată și separată a modificărilor capitalului propriu, comparabilă cu cea din situațiile financiare la sfârșitul anului 2024, Grupul a reclasificat unele dintre categoriile anterioare în altele noi, mai detaliate, precum: „Rezultatul raportat” împărțit în „Alte rezerve” și „Rezultatul raportat”.

În consecință, Grupul a modificat sumele aferente perioadei comparative (31 decembrie 2024) din situațiile financiare consolidate și separate; la fel și din situația consolidată și separată a modificărilor capitalurilor proprii.

<b>Grup</b> <i>În mii MDL</i>	<b>31.12.2024</b> <b>Revizuit</b>	<b>Impactul revizuirii</b>	<b>31.12.2024</b> <b>Raportat</b>
<b>Situația poziției financiare</b>			
Alte rezerve	653.044	653.044	-
Rezultatul raportat	7.024.011	(653.044)	7.677.055

<b>Banca</b> <i>În mii MDL</i>	<b>31.12.2024</b> <b>Revizuit</b>	<b>Impactul revizuirii</b>	<b>31.12.2024</b> <b>Raportat</b>
<b>Situația poziției financiare</b>			
Alte rezerve	647.122	647.122	-
Rezultatul raportat	6.956.976	(647.122)	7.604.098

<b>Grup</b> <i>În mii MDL</i>	<b>31.12.2024</b> <b>Revizuit</b>	<b>Impactul revizuirii</b>	<b>31.12.2024</b> <b>Raportat</b>
<b>Situația modificărilor capitalului propriu</b>			
<i>Alte rezerve</i>			
Sold la 1 Ianuarie 2024	576.496	576.496	-
Planuri de acțiuni sau opțiuni pentru acțiuni aferente angajaților	2.786	2.786	-
Alocarea rezervelor prudentiale	73.762	73.762	-
Sold la 31 Decembrie 2024	653.044	653.044	-
<i>Rezultatul raportat</i>			
Sold la 1 Ianuarie 2024	6.669.632	(576.496)	7.246.128
Planuri de acțiuni sau opțiuni pentru acțiuni aferente angajaților	-	(2.786)	2.786
Alocarea rezervelor prudentiale	(73.762)	(73.762)	-
Sold la 31 Decembrie 2024	7.024.011	(653.044)	7.677.055

### 3 Bazele întocmirii (continuare)

Banca în mii MDL	31 Decembrie 2024 Revizuit	Impactul revizuirii	31 Decembrie 2024 Raportat
<b>Situația modificărilor capitalului propriu</b>			
<i>Alte rezerve</i>			
Sold la 1 Ianuarie 2024	572.075	572.075	-
Planuri de acțiuni sau opțiuni pentru acțiuni aferente angajaților	2.786	2.786	-
Alocarea rezervelor prudențiale	72.261	72.261	-
Sold la 31 Decembrie 2024	647.122	647.122	-
<i>Rezultatul reportat</i>			
Sold la 1 Ianuarie 2024	6.617.346	(572.075)	7.189.421
Planuri de acțiuni sau opțiuni pentru acțiuni aferente angajaților	-	(2.786)	2.786
Alocarea rezervelor prudențiale	(72.261)	(72.261)	-
Sold la 31 Decembrie 2024	6.956.976	(647.122)	7.604.098

### 4 Estimări și judecăți contabile critice în aplicarea politicilor contabile

Pregătirea situațiilor financiare în conformitate cu Standarde Contabile IFRS presupune utilizarea unor estimări contabile critice. De asemenea, aceasta implică faptul, că managementul își exprimă judecata sa în procesul aplicării politicilor contabile ale Grupului, în ceea ce privește valoarea raportată a activelor, a datoriilor, a veniturilor și a cheltuielilor. Estimările și judecățile asociate acestora se bazează pe experiența conducerii și pe alți factori, inclusiv așteptările cu privire la evenimentele viitoare care sunt considerate a fi rezonabile în funcție de circumstanțe. Managementul, de asemenea, aplică anumite raționamente, în afara de cele care implică estimări, în procesul de aplicare a politicilor contabile. Rezultatele reale pot să difere de aceste valori estimate.

Estimările și ipotezele de bază sunt revizuite continuu. Modificările estimărilor contabile sunt recunoscute în perioada în care acestea sunt revizuite, dacă aceste modificări afectează doar acea perioadă, sau în perioada revizuirii, cât și în perioadele viitoare, dacă modificările afectează atât perioada curentă, cât și perioadele viitoare.

Judecățile care au cel mai mare efect asupra sumelor recunoscute în aceste situații financiare și estimările care pot determina o ajustare semnificativă a valorii contabile a activelor și datoriilor în următorul exercițiu financiar includ:

**Valoarea justă a activelor financiare** - atunci când valoarea justă a activelor financiare nu poate fi determinată în baza informației de pe piață, aceasta este determinată utilizând tehnici de evaluare, inclusiv modelele de actualizare a fluxurilor de numerar. Datele pentru aceste modele sunt preluate din observările făcute pe piață, acolo unde este posibil, dar în cazul în care acest lucru nu este posibil, se fac judecăți pentru a determina valorile juste.

Estimările includ luarea în considerație a unor factori precum riscul de lichiditate, riscul de credit și gradul de incertitudine. Modificările în estimări în ceea ce privește acești factori pot afecta valoarea raportată a activelor financiare. Obiectivul tehnicilor de evaluare este determinarea valorii juste, ce reflectă prețul care s-ar obține în urma unei tranzacții în condiții normale de piață, pentru instrumentul financiar la data întocmirii situațiilor financiare.

Modelele de evaluare care folosesc un număr semnificativ de date neobservabile necesită un procent mai mare de estimări și judecăți ale conducerii în determinarea valorii juste. Estimările și judecățile conducerii sunt necesare de obicei pentru a selecta modelul de evaluare cel mai adecvat, determinarea fluxurilor viitoare de numerar ale instrumentului supus evaluării, determinarea probabilității de neplată din partea contrapartidei, și selectarea plăților în avans și a ratelor de actualizare. A se vedea Nota 40 pentru prezentarea valorii juste a instrumentelor financiare, estimărilor contabile, ipotezelor și a sensibilității acestora la intrările utilizate.

**Estimarea pierderilor așteptate din risc de credit („ECL”).** Evaluarea ECL este o estimare semnificativă care implică stabilirea unei metodologii, a unor modele și a datelor de intrare. Detalii despre măsurarea ECL și metodologii puteți găsi în Nota 39. Următoarele componente au un impact major asupra ajustărilor privind pierderile așteptate din risc de credit:

- Segmentarea activelor financiare în scopul estimării ECL;
- Grupul aplică o serie de criterii pentru determinarea momentului în care un client intră în stare de nerambursare („default”), cum ar fi: depășirea cu 90 de zile a termenului de plată, statutul de insolvență, restructurarea, contaminarea la nivelul clientului și alte criterii cantitative și calitative;
- Stabilirea metodei de estimare a ECL prin abordare individual sau colectivă;
- Estimarea pierderii în caz de nerambursare („LGD”), inclusiv raționamentele efectuate în scopul evaluării garanțiilor, probabilitatea de default („PD”), expunerea în caz de default („EAD”), pe baza graficelor de plată;
- Criteriile pentru determinarea cazurilor în care au avut loc creșteri semnificative ale riscului de credit („SICR”); și
- Selectarea scenariilor prognozate macro-economice și probabilităților de realizare.

Grupul revizuieste și validează regulat modelele și datele de intrare pentru modele pentru a reduce diferențele dintre ECL estimate și valorile actuale ale ECL.

Grupul a utilizat informații cu caracter previzional la estimarea ECL, ca rezultat al propriilor modele de prognoză bazate pe informații și indicatori macro-economiци disponibili public.

#### 4 Estimări și judecăți contabile critice în aplicarea politicilor contabile (continuare)

Din cauza creșterii cheltuielilor legate de utilități, riscul potențial climatic și stagnarea pieței imobiliare, Grupul a aplicat în 2024 și a menținut în 2025 anumite ajustări manageriale asupra evaluării riscului de credit în ceea ce privește calculul ECL, cum ar fi:

- Aplicarea unui nivel al PD mai mare pentru creditele restructurate din segmentul Business Banking cu o cheltuială suplimentară de aproximativ 9.000 mii MDL;
- Aplicarea unui nivel al PD mai mare pentru clienții de retail cu un grad mare de îndatorare (DTI) cu o cheltuială suplimentară de aproximativ 6.000 mii MDL;
- Aplicarea unei majorări de 20 de puncte procentuale la LGD-ul calculat pentru segmentul Agricultură din portofoliul Business Banking. Această ajustare reflectă incertitudinea sporită observată în sectorul agricol în ultimii trei ani, determinată de perturbări climatice semnificative și volatilitate financiară rezultată. Bufferul de LGD are scopul de a anticipa posibile scăderi ale prețurilor de valorificare a garanțiilor aferente sectorului agricol, în cazul unor volume semnificative de neplată la nivelul pieței. Impactul constă într-o cheltuială suplimentară de 35.000 mii MDL.
- 10 p.p. adăugate peste LGD-ul calculat pentru portofoliul de credite ipotecare, care generează o taxa suplimentară de aproximativ 41.000 mii MDL.

Grupul aplică modele multifactoriale pentru determinarea ajustărilor FLI aferente PD și LGD. Pentru clienții din segmentul Corporate și Business Banking („BB”), PD este evaluată la nivelul întregului segment, în timp ce LGD este analizată la nivel de subsegment, cu diferențiere între expunerile agricole și cele non-agricole. Pentru segmentul Retail, modelele multifactoriale sunt dezvoltate la nivel de produs (credite ipotecare, credite de consum și carduri de credit). Modelele includ atât valori viitoare, cât și valori întârziate (valori istorice), întrucât anumite efecte asupra ratei de nerambursare se manifestă cu un anumit decalaj temporal.

Având în vedere că modelele macroeconomice utilizează date lunare, Grupul s-a asigurat că există prognoze care păstrează aceeași structură și acoperă un orizont de timp de cel puțin 3 ani. Grupul a aplicat tehnica de modelare a seriilor de timp prin rețele neuronale autoregresive, pentru a estima evoluția viitoare a indicatorilor pe baza valorilor istorice ale seriilor de timp. Pentru a construi traiectorii diferite (scenarii) ale variabilelor utilizate în ajustarea PD, Grupul ia în considerare valoarea centrală a prognozei, precum și limitele inferioare și superioare aferente intervalului de predicție de 80%, în funcție de relația dintre factorul prognozat și variabila țintă – rata de nerambursare. În situațiile în care mai multe variabile sunt utilizate simultan în procesul de prognoză, este luată în considerare interacțiunea economică dintre acestea.

Ipotezele și ponderile atribuite la 31 decembrie 2025 au fost:

Variabilă macro	Scenariu	Ponderea atribuită	Ipoteze pentru 2025	Ipoteze pentru 2026	Ipoteze pentru 2027
Rata inflației, (y-o-y)	Bază	50%	6,8%	7,0%	6,9%
	Optimist	10%	3,9%	6,1%	4,1%
	Pesimist	40%	30,0%	32,8%	27,1%
Rata șomajului, (e-o-y)	Bază	50%	3,7%	3,7%	3,7%
	Optimist	10%	2,7%	2,6%	2,7%
	Pesimist	40%	4,5%	4,7%	4,6%

Variabilă macro	Scenariu	Ponderea atribuită	Ipoteze pentru 2025	Ipoteze pentru 2026	Ipoteze pentru 2027
Remitențele, total an (mil. USD)	Bază	50%	5,590	5,759	5,760
	Optimist	10%	5,788	6,111	6,317
	Pesimist	40%	5,367	5,379	5,276
Dinamica vânzărilor retail, (y-o-y)	Bază	50%	119,7%	119,7%	119,7%
	Optimist	10%	129,3%	129,1%	128,8%
	Pesimist	40%	101,2%	101,1%	101,2%
Dinamica vânzărilor angro, (y-o-y)	Bază	50%	102,5%	102,5%	102,5%
	Optimist	10%	135,2%	140,6%	147,9%
	Pesimist	40%	88,2%	89,2%	87,8%

## Note la situațiile financiare consolidate și individuale | maiB

### 4 Estimări și judecăți contabile critice în aplicarea politicilor contabile (continuare)

Pentru a estima sensibilitatea ECL din cauza modificărilor PD, Grupul a evaluat 2 scenarii de modificări ale ponderilor scenariilor macroeconomice:

- în cazul unei creșteri a scenariilor Pesimiste combinate cu o scădere a scenariilor Optimiste cu 10 p.p., ECL-ul adițional rezultat este de 10.600 mii MDL la 31 decembrie 2025 (creștere de 5.364 mii MDL la 31 decembrie 2024);
- în cazul unei creșteri a scenariilor de Bază combinate cu o scădere a scenariilor Optimiste cu 10 p.p., ECL-ul adițional rezultat este de 2.731 mii MDL la 31 decembrie 2025 (creștere de 2.844 mii MDL la 31 decembrie 2024);

Ipotezele și ponderile atribuite la 31 decembrie 2024 au fost:

Variabilă macro	Scenariu	Ponderea atribuită	Ipoteze pentru 2024	Ipoteze pentru 2025	Ipoteze pentru 2026
Rata inflației, (y-o-y)	Bază	50%	3,5%	9,0%	0,9%
	Optimist	10%	3,3%	6,5%	0,7%
	Pesimist	40%	3,8%	13,3%	5,1%
Rata șomajului, (e-o-y)	Bază	50%	4,8%	4,8%	4,5%
	Optimist	10%	4,8%	3,1%	3,0%
	Pesimist	40%	6,6%	7,3%	7,4%
Variabilă macro	Scenariu	Ponderea atribuită	Ipoteze pentru 2024	Ipoteze pentru 2025	Ipoteze pentru 2026
Remitențele, total an (mil. USD)	Bază	50%	5,856	6,101	5,930
	Optimist	10%	5,911	6,360	6,494
	Pesimist	40%	5,796	5,331	4,965
Dinamica vânzărilor retail, (y-o-y)	Bază	50%	16,2%	8,0%	2,5%
	Optimist	10%	17,1%	10,0%	8,0%
	Pesimist	40%	15,5%	5,7%	-6,0%
Dinamica vânzărilor angro, (y-o-y)	Bază	50%	6,0%	15,5%	-1,2%
	Optimist	10%	9,1%	25,2%	11,3%
	Pesimist	40%	3,3%	3,7%	-10,3%

Detaliile acestor scenarii la nivel de segmente de portofoliu sunt prezentate în tabelul următor:

Scenariu / Segment	Credite acordate Corporații	Credit acordate BB	Credite de consum	Credite ipotecare	Carduri de credit
Descrescerea cu 10 p.p. a scenariului Optimist vs Pesimist	26	5.885	2.863	1.796	30
Descrescerea cu 10 p.p. a scenariului Optimist vs Bază	10	1.859	656	196	10

Un alt scenariu al sensibilității ECL la modificările PD și LGD ține cont de:

- ajustarea curbelor PD cu modificarea maximă a PD medie înregistrată de la data aplicării noii metodologii PD (iunie 2022), rezultă în creșterea/scăderea totală a ECL cu 94.408 mii MDL la 31 decembrie 2025; și cu 59.666 mii MDL la 31 decembrie 2024; și
- creșterea/scăderea LGD cu 10%, rezultă în creșterea/scăderea totală a ECL mii MDL la 31 decembrie 2025 și cu 41.872 mii MDL la 31 decembrie 2024

Detaliile acestor scenarii la nivel de segmente de portofoliu sunt prezentate în tabelul următor:

Scenariu / Segment	Credite acordate Corporații	Credite acordate BB	Credite de consum	Credite ipotecare	Carduri de credit
Modificarea maximă a valorilor medii PD	18%	13%	10%	22%	74%
Constituirea/anularea ECL datorită modificărilor PD	+/-15.444	+/-32.460	+/-20.196	+/-24.844	+/-1.407
Constituirea/anularea ECL datorită creșterii/scăderii LGD cu 10%	+/-8.454	+/-29.842	+/-23.310	+/-10.983	+/-356

### 5 Adoptarea unor noi standarde și revizuite

Grupul a aplicat în mod consecvent politicile sale contabile pentru toate perioadele prezentate în aceste situații financiare.

#### 5.1 Modificări ale Standardelor Contabile IFRS în vigoare în 2025

Următoarele standarde contabile noi și modificate au intrat în vigoare în 2025:

- *Amendamente la IAS 21 "Efectele variației cursurilor de schimb valutar: Lipsa convertibilității"* (publicat la 15 august 2023 și intră în vigoare în sau după data de 1 ianuarie 2025).

Modificările de mai sus nu au avut impact semnificativ asupra situațiilor financiare ale Grupului. Grupul nu a adoptat timpuriu niciun standard, interpretat sau amendament în 2025 care a fost emis, dar nu este încă în vigoare.

### 5 Adoptarea unor noi standarde și revizuite (continuare)

#### 5.2 Modificări viitoare în Standarde Contabile IFRS după 2025

O serie de amendamente la standardele contabile intră în vigoare pentru perioadele anuale care încep după 1 ianuarie 2026 și este permisă aplicarea timpurie. Cu toate acestea, Grupul nu a adoptat anterior noile standarde de contabilitate și cele modificate în pregătirea acestor situații financiare.

Următoarele modificări vor intra în vigoare în 2026 sau ulterior. Cu toate acestea, implementarea acestor modificări este preconizat să nu aibă un impact semnificativ asupra situațiilor financiare consolidate ale Grupului cu excepția standardului IFRS 18 a cărui impact este în curs de evaluare de către Grup.

- *Amendamente la Clasificarea și Măsurarea Instrumentelor Financiare – Amendamente pentru IFRS 9 și IFRS 7 (publicat la 30 mai 2024)*

Modificările clarifică faptul că o datorie financiară este derecunoscută la „data decontării” și introduc o opțiune de politică contabilă de a derecunoaște datoriile financiare decontate printr-un sistem de plăți electronice înainte de data decontării. Alte clarificări vizează clasificarea activelor financiare cu caracteristici legate de ESG, împrumuturile fără recurs și instrumentele legate contractual. De asemenea, sunt introduse cerințe suplimentare de prezentare a informațiilor pentru investițiile în capitaluri proprii evaluate la valoarea justă prin alte elemente ale rezultatului global (FVOCI) și pentru instrumentele financiare cu caracteristici de fluxuri de numerar contingente.

- *IFRS 18 Prezentare și informații de furnizat în situațiile financiare (publicat la 9 aprilie 2024)*

IFRS 18 înlocuiește IAS 1 „Prezentarea situațiilor financiare”, preluând multe dintre cerințele din IAS 1 fără modificări și completându-le cu cerințe noi. În plus, unele paragrafe din IAS 1 au fost transferate în IAS 8 „Politici contabile, modificări ale estimărilor contabile și erori” și IFRS 7. De asemenea, IASB a efectuat modificări minore la IAS 7 „Situația fluxurilor de numerar” și IAS 33 „Rezultatul pe acțiune”. IFRS 18 introduce cerințe noi pentru:

- prezentarea unor categorii specificate (operaționale, investiționale, de finanțare, impozit pe profit și operațiuni întrerupte) și a unor subtotaluri definite în contul de profit sau pierdere;
- furnizarea de informații privind indicatorii de performanță definiți de conducere (MPM) în notele la situațiile financiare;
- îmbunătățirea agregării și dezagregării informațiilor.

Implementarea IFRS 18 este de așteptat să nu aibă un impact semnificativ asupra situațiilor financiare ale Grupului, întrucât afectează doar prezentarea și dezvăluirea elementelor din situațiile financiare și nu modifică recunoașterea sau evaluarea activelor, datoriilor, veniturilor sau cheltuielilor. Grupul evaluează în prezent impactul pe care aceste modificări îl vor avea asupra situațiilor financiare. Până în prezent, au fost identificate următoarele impacturi potențiale:

- IFRS 18 nu va afecta profitul net al Grupului, dar va reclasifica veniturile și cheltuielile în noi categorii în contul de profit sau pierdere și va introduce un nou subtotal, „profit operațional”.
- Elementele de linie prezentate în situațiile financiare primare ar putea suferi modificări ca urmare a principiilor îmbunătățite privind „agregarea și dezagregarea”. Grupul nu anticipează modificări semnificative în informațiile prezentate în note, deoarece cerințele de prezentare a informațiilor semnificative rămân neschimbate.
- Cerințe noi de prezentare pentru indicatorii de performanță definiți de conducere (MPM).
- În ceea ce privește situația fluxurilor de numerar, punctul de plecare pentru calculul fluxurilor de numerar din activități operaționale se va modifica la „profitul operațional”, așa cum este menționat mai sus.

- *IFRS 19 Filiale fără răspundere publică: informații de furnizat (publicat la 9 mai 2024),*
- *Îmbunătățiri anuale ale Standardelor IFRS: Volumul 11 (publicat în iulie 2024),*
- *Modificări la IFRS 9 „Instrumente financiare” și IFRS 7 „Instrumente financiare: Informații de furnizat”: Contracte care fac referire la electricitatea dependentă de natură (publicat în decembrie 2024),*
- *Amendamente la IAS 21 Efectele variațiilor cursurilor de schimb valutar: Conversia într-o monedă de prezentare aflată în hiperinflație (emise la 13 noiembrie 2025).*

### 6 Numerar și echivalente de numerar

Soldurile de numerar includ doar creanțele (depozitele) rambursabile la cerere în relația cu băncile centrale sau instituțiile de credit și investiții pe termen scurt foarte lichide cu o maturitate originală mai mică de trei luni. Rambursabil la cerere înseamnă că pot fi retrase de BNM în orice moment sau cu un termen de notificare de doar o zi lucrătoare sau 24 ore. Rezervele minime obligatorii sunt prezentate în această linie.

Baza rezervelor minime obligatorii se determina ca nivel mediu (pe perioada de observare) al soldurilor elementelor de datorie în lei și în valuta din bilanțul Bancii (cu excepția pasivelor interbancare, obligațiilor către BNM și capitalului propriu). Perioada de observare și cea de aplicare au durată de o luna, fiind succesive (prima dintre ele reprezentând intervalul cuprins între data de 16 a lunii precedente și data de 15 a lunii curente).

## Note la situațiile financiare consolidate și individuale | maib

### 6 Numerar și echivalente de numerar (continuare)

în mii MDL	Grup		Banca	
	31.12.2025	31.12.2024	31.12.2025	31.12.2024
Numerar	2.491.957	2.282.319	2.491.883	2.282.261
Cont curent pentru asigurarea cerinței de rezerva minima obligatorie și alte conturi de numerar la Banca Centrală*	11.783.588	11.941.872	11.783.588	11.941.872
Conturi corespondente și plasamente overnight cu alte bănci	4.517.647	2.337.575	4.486.733	2.337.407
Investiții în titluri de datorii (Certificate emise de BNM)	-	2.497.556	-	2.497.556
Plasamente la Bănci	-	139.723	-	139.723
<b>Total</b>	<b>18.793.192</b>	<b>19.199.045</b>	<b>18.762.204</b>	<b>19.198.819</b>

\*Conturile curente deținute de BNM au ca scop conformitatea cu cerințele legale privind rezervele minime obligatorii impuse de BNM. Rezerva minima obligatorie la 31 decembrie 2025 a fost de 20% pentru MDL (31 decembrie 2024: 25%) și pentru alte valute 29% (31 decembrie 2024: 34%).

Contul curent pentru asigurarea cerinței de rezerva minima obligatorie și alte conturi de numerar la Banca Centrală, conturile corespondente și plasamente overnight cu alte bănci și investițiile în titluri de datorii (Certificate emise de BNM) sunt măsurate la cost amortizat deoarece sunt deținute în vederea colectării fluxurilor de numerar și aceste fluxuri de numerar reprezintă SPPI (exclusiv plăți ale principalului și dobânzii).

Pentru estimarea ECL aferent expunerilor față de băncile locale și străine, unde sunt efectuate plasamente la vedere sau la termen, ori unde Grupul deține conturi Nostro deschise, Grupul utilizează cel mai scăzut rating furnizat de cel puțin una dintre agențiile internaționale de rating Standard & Poor's, Moody's și Fitch-IBCA ale băncii țării de origine, pentru a determina probabilitatea de nerambursare (PD). Vă rugăm să consultați nota 7 pentru o prezentare generală a categoriilor de risc de credit utilizate de Grup.

PD-ul este corelat cu ratingurile și este actualizat pe baza informațiilor publice furnizate de agențiile de rating în rapoartele lor privind ratele de default corporative. Pentru estimarea ECL, Grupul aplică valoarea minimă dintre PD la 12 luni și PD aferent maturității investiției.

în mii MDL	Grup		Banca	
	31.12.2025	31.12.2024	31.12.2025	31.12.2024
<b>Cont curent pentru asigurarea cerinței de rezervă minimă obligatorie și alte conturi de numerar la Banca Centrală</b>				
- Bun	11.783.588	11.941.872	11.783.588	11.941.872
<b>Conturi corespondente și plasamente overnight cu alte bănci</b>				
- Excelent	4.467.870	2.305.579	4.467.870	2.305.579
- Bun	49.978	20.706	49.978	20.538
- Satisfăcător	-	11.494	-	11.494
- Risc Înalt	105	962	105	45
<b>Investiții în titluri de datorii (Certificate emise de BNM)</b>				
- Bun	-	2.497.556	-	2.497.556
<b>Total valoarea contabilă brută</b>	<b>16.301.541</b>	<b>16.778.170</b>	<b>16.301.541</b>	<b>16.777.084</b>
Pierderi neașteptate din risc de credit	(306)	(1.166)	(306)	(249)
<b>Total valoarea contabilă</b>	<b>16.301.235</b>	<b>16.777.003</b>	<b>16.301.235</b>	<b>16.776.835</b>

La 31 decembrie 2025, Grupul și Banca aveau solduri la 9 bănci contraparte situate în diverse țări din Europa și America (31 decembrie 2024: 10 bănci). Sumele înregistrate în conturile corespondente la alte bănci nu sunt garantate. În scopul măsurării ECL, numerarul și echivalentele de numerar sunt încadrate doar în Stadiul 1.

## Note la situațiile financiare consolidate și individuale | maiB

### 7 Plasamente la bănci

în mii MDL	Grup		Banca	
	31.12.2025	31.12.2024	31.12.2025	31.12.2024
Plasamente de tip garanții	289.955	221.887	289.955	221.887
Minus: Pierderi așteptate din risc de credit	(35)	(27)	(35)	(27)
<b>Total</b>	<b>289.920</b>	<b>221.860</b>	<b>289.920</b>	<b>221.860</b>

Următorul tabel conține o analiză a soldurilor aflate în plasamente la bănci în funcție de calitatea riscului de credit la 31 decembrie 2025 pe baza gradelor de risc de credit și prezintă soldurile plasamentelor la bănci pe stadii în scopul măsurării ECL. Valoarea contabilă a plasamentelor la bănci la 31 decembrie 2025 și 31 decembrie 2024 de mai jos reprezintă, de asemenea, expunerea maximă a Grupului și a Băncii la riscul de credit aferent acestor active:

Grupul și Banca în mii MDL	31.12.2025		31.12.2024	
	Stadiul 1 (12-luni ECL)	Total	Stadiul 1 (12-luni ECL)	Total
<b>Plasamente de tip garanții</b>				
- Excelent	289.955	289.955	221.887	221.887
- Bun	-	-	-	-
<b>Total valoarea contabilă brută</b>	<b>289.955</b>	<b>289.955</b>	<b>221.887</b>	<b>221.887</b>
Pierderi așteptate din risc de credit	(35)	(35)	(27)	(27)
<b>Total valoarea contabilă</b>	<b>289.920</b>	<b>289.920</b>	<b>221.860</b>	<b>221.860</b>

La 31 decembrie 2025, Grupul deține depozite colaterale în valoare de 289.955 mii MDL, reprezentând sume aferente aderării la sisteme de plată precum Visa, MasterCard și American Express (31 decembrie 2024: 221.887 mii MDL).

Analiza calității plasamentelor la bănci este prezentată mai jos:

Rating	Gradul de risc de credit*
AAA / Aaa	Excelent
AA+, AA, AA- / Aa1, Aa2, Aa3	Excelent
A+, A, A- / A1, A2, A3	Excelent
BBB+, BBB, BBB- / Baa1, Baa2, Baa3	Bun
BB+, BB, BB- / Ba1, Ba2, Ba3	Bun
B+, B, B- / B1, B2, B3	Satisfăcător
Rating CCC+/ Caa1 și mai jos și fără rating	Risc înalt

\*Conform prevederilor actelor normative interne, nivelul de rating AAA-A corespunde cu o solvabilitate înaltă și foarte înaltă (deci - nivel excelent), BBB - peste nivelul mediu de solvabilitate (nivel bun), BB - nivel mediu de solvabilitate (nivel bun), B - nivel scăzut de solvabilitate, grad speculativ (nivel satisfăcător), CCC - reprezintă un nivel insuficient de solvabilitate (stare de nerambursare) și un nivel de risc înalt.

Pentru estimarea ECL aferente expunerilor față de bănci străine la care sunt plasate fonduri, Grupul utilizează cel mai scăzut rating oferit de cel puțin una dintre agențiile internaționale de rating Standard & Poor's, Moody's și Fitch-IBCA ale băncii / țării de origine pentru a determina PD. Aceleași ratinguri de calitate a creditului se aplică și expunerilor din numerar și echivalente de numerar prezentate în nota 6.

PD este asociată cu ratingurile și se actualizează pe baza informațiilor publice furnizate de agențiile de rating în rapoartele publicate de acestea privind starea de nerambursare a sectorului corporativ. Pentru a estima ECL, Grupul aplică PD minim între PD 12 luni și PD aferent scadenței investiției.

### 8 Investiții în titluri de datorie

în mii MDL	Grup		Banca	
	31.12.2025	31.12.2024	31.12.2025	31.12.2024
Titluri de datorie la VJAERG	6.598.466	6.708.727	6.598.466	6.708.727
Titluri de datorie la CA	1.646.972	1.144.040	1.600.047	1.100.840
<b>Total investiții în titluri de datorie</b>	<b>8.245.438</b>	<b>7.852.767</b>	<b>8.198.513</b>	<b>7.809.567</b>

În baza modelului de afaceri și a caracteristicilor fluxurilor de trezorerie, Grupul clasifică investițiile în titluri de datorii înregistrate la cost amortizat („CA”) sau la valoarea justă prin alte elemente ale rezultatului global („VJAERG”).

Titlurile de datorie sunt evaluate la CA dacă sunt deținute în vederea colectării fluxurilor de numerar și aceste fluxuri de numerar reprezintă SPPI. Grupul deține un portofoliu de titluri de datorie prin care investește în obligațiuni germane, austriece, americane și în bonuri de trezorerie locale și le deține până la scadență. Instrumentele din portofoliu nu sunt vândute pe piața secundară și sunt deținute cu unicul scop de a colecta fluxuri de numerar, aceste instrumente sunt înregistrate la CA.

## Note la situațiile financiare consolidate și individuale | maib

### 8 Investiții în titluri de datorie (continuare)

Titlurile de datorii sunt înregistrate la VJAERG dacă sunt deținute în vederea colectării plăților contractuale și în scopul vânzării atunci când aceste fluxuri de numerar reprezintă SPPI.

Grupul deține un portofoliu de titluri de datorie prin care investește în bonuri de trezorerie, obligațiuni de stat și municipale cu scopul de a gestiona lichiditatea. În cazul în care Grupul are nevoie de numerar, le poate vinde pe piața secundară. Aceste instrumente sunt înregistrate la VJAERG deoarece acestea nu sunt deținute cu scopul exclusiv de a colecta fluxuri de numerar.

Tabelul de mai jos prezintă investițiile în titluri de datorie la 31 decembrie 2025 după categorii de evaluare și clase:

În mii MDL	Grup			Banca		
	Titluri de datorie la VJAERG	Titluri de datorie la CA	Total	Titluri de datorie la VJAERG	Titluri de datorie la CA	Total
Bonuri de trezorerie	6.289.006	47.296	6.336.302	6.289.006	-	6.289.006
Obligațiuni de stat	257.052	-	257.052	257.052	-	257.052
Obligațiuni de stat străine	52.408	-	52.408	52.408	-	52.408
Obligațiuni municipale	-	1.600.047	1.600.047	-	1.600.047	1.600.047
<b>Valoarea contabilă brută sau valoarea justă</b>	<b>6.598.466</b>	<b>1.647.343</b>	<b>8.245.809</b>	<b>6.598.466</b>	<b>1.600.047</b>	<b>8.198.513</b>
Pierderi așteptate din risc de credit	-	(371)	(371)	-	-	-
<b>Valoarea contabilă</b>	<b>6.598.466</b>	<b>1.646.972</b>	<b>8.245.438</b>	<b>6.598.466</b>	<b>1.600.047</b>	<b>8.198.513</b>

Tabelul de mai jos prezintă investițiile în titluri de datorie la 31 decembrie 2024 după categorii de evaluare și clase:

În mii MDL	Grup			Banca		
	Titluri de datorie la VJAERG	Titluri de datorie la CA	Total	Titluri de datorie la VJAERG	Titluri de datorie la CA	Total
Bonuri de trezorerie	6.380.091	43.535	6.423.626	6.380.091	-	6.380.091
Obligațiuni de stat	277.127	-	277.127	277.127	-	277.127
Obligațiuni de stat străine	-	1.100.852	1.100.852	-	1.100.852	1.100.852
Obligațiuni municipale	51.509	-	51.509	51.509	-	51.509
<b>Valoarea contabilă brută sau valoarea justă</b>	<b>6.708.727</b>	<b>1.144.387</b>	<b>7.853.114</b>	<b>6.708.727</b>	<b>1.100.852</b>	<b>7.809.579</b>
Pierderi așteptate din risc de credit	-	(347)	(347)	-	(12)	(12)
<b>Valoarea contabilă</b>	<b>6.708.727</b>	<b>1.144.040</b>	<b>7.852.767</b>	<b>6.708.727</b>	<b>1.100.840</b>	<b>7.809.567</b>

Tabelul de mai jos conține o analiză a expunerii la riscul de credit a titlurilor de datorie la VJAERG pe baza gradelor de risc de credit la 31 decembrie 2025, pentru care se recunoaște ECL. Consultați Nota 38 pentru descrierea sistemului de clasificare a riscului de credit pentru obligațiunile municipale. Pentru celelalte investiții în titluri de datorie ratingul utilizat este ratingul Republicii Moldova:

În mii MDL	Grup			Banca
	Stadiul 1 (ECL 12 luni)	Total	Stadiul 1 (ECL 12 luni)	Total
<b>Bonuri de trezorerie</b>				
-Rating B3	6.240.348	6.240.348	6.240.348	6.240.348
<b>Total valoarea contabilă brută</b>	<b>6.240.348</b>	<b>6.240.348</b>	<b>6.240.348</b>	<b>6.240.348</b>
Pierderi așteptate din risc de credit	(39.616)	(39.616)	(39.616)	(39.616)
Plus: ajustare valoare justă	48.658	48.658	48.658	48.658
<b>Valoarea contabilă (valoarea justă)</b>	<b>6.289.006</b>	<b>6.289.006</b>	<b>6.289.006</b>	<b>6.289.006</b>
<b>Obligațiuni de stat</b>				
-Rating B3	259.706	259.706	259.706	259.706
<b>Total valoarea contabilă brută</b>	<b>259.706</b>	<b>259.706</b>	<b>259.706</b>	<b>259.706</b>
Pierderi așteptate din risc de credit	(2.634)	(2.634)	(2.634)	(2.634)
Minus: ajustare valoare justă	(2.654)	(2.654)	(2.654)	(2.654)
<b>Valoarea contabilă (valoarea justă)</b>	<b>257.052</b>	<b>257.052</b>	<b>257.052</b>	<b>257.052</b>
<b>Obligațiuni municipale</b>				
- Bun	51.270	51.270	51.270	51.270
<b>Total valoarea contabilă brută</b>	<b>51.270</b>	<b>51.270</b>	<b>51.270</b>	<b>51.270</b>
Pierderi așteptate din risc de credit	(351)	(351)	(351)	(351)
Plus: valoare justă	1.138	1.138	1.138	1.138
<b>Valoarea contabilă (valoarea justă)</b>	<b>52.408</b>	<b>52.408</b>	<b>52.408</b>	<b>52.408</b>
<b>Total titluri de datorie la VJAERG (valoarea justă)</b>	<b>6.598.466</b>	<b>6.598.466</b>	<b>6.598.466</b>	<b>6.598.466</b>

## Note la situațiile financiare consolidate și individuale | maib

### 8 Investiții în titluri de datorie (continuare)

Tabelul de mai jos conține o analiză a expunerii la riscul de credit a titlurilor de datorie la VJAERG pe baza gradelor de risc de credit la 31 decembrie 2024, pentru care ECL este recunoscut.

în mii MDL	Grup		Banca	
	Stadiul 1 (ECL12 luni)	Total	Stadiul 1 (ECL 12 luni)	Total
<b>Bonuri de trezorerie</b>				
-Rating B3	6.374.295	6.374.295	6.374.295	6.374.295
<b>Total valoarea contabilă brută</b>	<b>6.374.295</b>	<b>6.374.295</b>	<b>6.374.295</b>	<b>6.374.295</b>
Pierderi așteptate din risc de credit	(40.234)	(40.234)	(40.234)	(40.234)
Plus: ajustare valoare justă	5.796	5.796	5.796	5.796
<b>Valoarea contabilă (valoarea justă)</b>	<b>6.380.091</b>	<b>6.380.091</b>	<b>6.380.091</b>	<b>6.380.091</b>
<b>Obligațiuni de stat</b>				
-Rating B3	277.900	277.900	277.900	277.900
<b>Total valoarea contabilă brută</b>	<b>277.900</b>	<b>277.900</b>	<b>277.900</b>	<b>277.900</b>
Pierderi așteptate din risc de credit	(3.590)	(3.590)	(3.590)	(3.590)
Minus: ajustare valoare justă	(773)	(773)	(773)	(773)
<b>Valoarea contabilă (valoarea justă)</b>	<b>277.127</b>	<b>277.127</b>	<b>277.127</b>	<b>277.127</b>
<b>Obligațiuni municipale</b>				
- Bun	51.003	51.003	51.003	51.003
<b>Total valoarea contabilă brută</b>	<b>51.003</b>	<b>51.003</b>	<b>51.003</b>	<b>51.003</b>
Pierderi așteptate din risc de credit	(327)	(327)	(327)	(327)
Plus: valoare justă	506	506	506	506
<b>Valoarea contabilă (valoarea justă)</b>	<b>51.509</b>	<b>51.509</b>	<b>51.509</b>	<b>51.509</b>
<b>Total titluri de datorie la VJAERG (valoarea justă)</b>	<b>6.708.727</b>	<b>6.708.727</b>	<b>6.708.727</b>	<b>6.708.727</b>

La 31 decembrie 2025 bonurile de trezorerie emise de Ministerul Finanțelor al Republicii Moldova aveau o scadență între 15 și 358 zile cu o rată anuală a dobânzii cuprinsă între 7,8% and 10,20% (31 decembrie 2024: 3,62% și 6,82% pe an). La 31 decembrie 2025 obligațiunile de stat emise de Ministerul Finanțelor al Republicii Moldova aveau scadența de la 1 până la 3 ani, cu o rată anuală a dobânzii cuprinsă între 4,75 % and 8,15% (31 decembrie 2024: 4,20% și 13,00% pe an). La 31 decembrie 2025, obligațiunile de stat străine emise de Austria (Trezoreria Austriei) aveau o scadență cuprinsă între 122 și 495 zile, cu o rată anuală a dobânzii între 1,86% și 1,97% (31 decembrie 2024: între 2,19% și 2,67%). Obligațiunile guvernamentale emise de Germania (Agenția de Finanțe a Germaniei) aveau o scadență între 93 și 251 de zile, cu o rată anuală a dobânzii între 1,79% și 1,88% (31 decembrie 2024: între 2,08% și 2,38%), iar obligațiunile guvernamentale emise de SUA (Departamentul Trezoreriei al Statelor Unite) aveau o scadență de 346 zile, cu o rată anuală a dobânzii de 4,04% (31 decembrie 2024: între 4,03% și 4,14%).

Toate titlurile de datorie ale Grupului la VJAERG și la CA la 31 decembrie 2025 și 2024 sunt clasificate ca instrumente aflate în Stadiul 1. Datele de intrare utilizate pentru calcularea ECL pentru bonurile de trezorerie și obligațiunile de stat au luat în considerare rating-ul alocat de agenția de rating Moody's pentru obligațiunile în moneda locală și plafoanele de depozit ale Republicii Moldova, ratingul pentru anul 2025 fiind stabilit la B3, cu perspectivă stabilă (31 decembrie 2024: rating B3).

În cazul obligațiunilor municipale, datele introduse pentru calcularea ECL au luat în considerare aceiași parametri de risc ai emitentului care sunt aplicați la calcularea ECL pentru împrumuturile obținute de emitent de la Grup.

Datele utilizate pentru calcularea ECL pentru obligațiunile de stat străine au luat în considerare ratingul alocat de agențiile de rating Moody's și S&P Global pentru țările respective, rating-urile pentru anul 2025 fiind stabilite la AAA cu perspectivă stabilă pentru Germania, AA+ cu perspectivă stabilă pentru Statele Unite ale Americii și AA+ cu perspectivă stabilă, pentru Austria.

## Note la situațiile financiare consolidate și individuale | maib

### 8 Investiții în titluri de datorie (continuare)

Mișcările ajustărilor pentru pierderile așteptate din risc de credit și ale valorii contabile brute a **bonurilor de trezorerie** evaluate la VJAERG au fost după cum urmează:

în mii MDL	Grup				Banca			
	Ajustări pentru pierderile așteptate din risc de credit		Valoare contabilă brută		Ajustări pentru pierderile așteptate din risc de credit		Valoare contabilă brută	
	Stadiul 1 (ECL 12 luni)	Total	Stadiul 1 (ECL 12 luni)	Total	Stadiul 1 (ECL 12 luni)	Total	Stadiul 1 (ECL 12 luni)	Total
<b>Bonuri de trezorerie</b>								
<b>La 1 ianuarie 2025</b>	<b>40.234</b>	<b>40.234</b>	<b>6.380.091</b>	<b>6.380.091</b>	<b>40.234</b>	<b>40.234</b>	<b>6.380.091</b>	<b>6.380.091</b>
<b>Mișcări cu impact asupra cheltuielilor cu deprecierea:</b>								
Emise noi sau achiziționate	39.616	39.616	7.963.553	7.963.553	39.616	39.616	7.963.553	7.963.553
Derecunoscute în cursul perioadei	(40.234)	(40.234)	(8.103.296)	(8.103.296)	(40.234)	(40.234)	(8.103.296)	(8.103.296)
Alte mișcări	-	-	48.658	48.658	-	-	48.658	48.658
<b>Total mișcări cu impact asupra cheltuielilor cu deprecierea</b>	<b>(618)</b>	<b>(618)</b>	<b>(91.085)</b>	<b>(91.085)</b>	<b>(618)</b>	<b>(618)</b>	<b>(91.085)</b>	<b>(91.085)</b>
<b>La 31 decembrie 2025</b>	<b>39.616</b>	<b>39.616</b>	<b>6.289.006</b>	<b>6.289.006</b>	<b>39.616</b>	<b>39.616</b>	<b>6.289.006</b>	<b>6.289.006</b>

în mii MDL	Grup				Banca			
	Ajustări pentru pierderile așteptate din risc de credit		Valoare contabilă brută		Ajustări pentru pierderile așteptate din risc de credit		Valoare contabilă brută	
	Stadiul 1 (ECL 12 luni)	Total	Stadiul 1 (ECL 12 luni)	Total	Stadiul 1 (ECL 12 luni)	Total	Stadiul 1 (ECL 12 luni)	Total
<b>Bonuri de trezorerie</b>								
<b>La 1 ianuarie 2024</b>	<b>35.311</b>	<b>35.311</b>	<b>5.899.397</b>	<b>5.899.397</b>	<b>35.311</b>	<b>35.311</b>	<b>5.899.397</b>	<b>5.899.397</b>
<b>Mișcări cu impact asupra cheltuielilor cu deprecierea:</b>								
Emise noi sau achiziționate	40.234	40.234	8.236.211	8.236.211	40.234	40.234	8.236.211	8.236.211
Derecunoscute în cursul perioadei	(35.311)	(35.311)	(7.761.313)	(7.761.313)	(35.311)	(35.311)	(7.761.313)	(7.761.313)
Alte mișcări	-	-	5.796	5.796	-	-	5.796	5.796
<b>Total mișcări cu impact asupra cheltuielilor cu deprecierea</b>	<b>4.923</b>	<b>4.923</b>	<b>480.694</b>	<b>480.694</b>	<b>4.923</b>	<b>4.923</b>	<b>480.694</b>	<b>480.694</b>
<b>La 31 decembrie 2024</b>	<b>40.234</b>	<b>40.234</b>	<b>6.380.091</b>	<b>6.380.091</b>	<b>40.234</b>	<b>40.234</b>	<b>6.380.091</b>	<b>6.380.091</b>

## Note la situațiile financiare consolidate și individuale | maib

### 8 Investiții în titluri de datorie (continuare)

Mișcările reducerilor pentru pierderi din depreciere și ale valorii contabilă brută al **obligațiunilor de stat** evaluate la VJAERG au fost după cum urmează:

în mii MDL	Grup				Banca			
	Ajustări pentru pierderile așteptate din risc de credit		Valoare contabilă brută		Ajustări pentru pierderile așteptate din risc de credit		Valoare contabilă brută	
	Stadiul 1 (ECL 12 luni)	Total	Stadiul 1 (ECL 12 luni)	Total	Stadiul 1 (ECL 12 luni)	Total	Stadiul 1 (ECL 12 luni)	Total
<b>Obligațiunile de stat</b>								
<b>La 1 ianuarie 2025</b>	<b>3.590</b>	<b>3.590</b>	<b>277.127</b>	<b>277.127</b>	<b>3.590</b>	<b>3.590</b>	<b>277.127</b>	<b>277.127</b>
<b>Mișcări cu impact asupra cheltuielilor cu deprecierea:</b>								
Emise noi sau achiziționate	1.917	1.917	110.000	110.000	1.917	1.917	110.000	110.000
Derecunoscute în cursul perioadei	-2.873	-2.873	(130.074)	(130.074)	-2.873	-2.873	(130.075)	(130.075)
<b>Total mișcări cu impact asupra cheltuielilor cu deprecierea</b>	<b>(956)</b>	<b>(956)</b>	<b>(20.074)</b>	<b>(20.074)</b>	<b>(956)</b>	<b>(956)</b>	<b>(20.075)</b>	<b>(20.075)</b>
<b>La 31 decembrie 2025</b>	<b>2.634</b>	<b>2.634</b>	<b>257.053</b>	<b>257.053</b>	<b>2.634</b>	<b>2.634</b>	<b>257.052</b>	<b>257.052</b>

în mii MDL	Grup				Banca			
	Ajustări pentru pierderile așteptate din risc de credit		Valoare contabilă brută		Ajustări pentru pierderile așteptate din risc de credit		Valoare contabilă brută	
	Stadiul 1 (ECL 12 luni)	Total	Stadiul 1 (ECL 12 luni)	Total	Stadiul 1 (ECL 12 luni)	Total	Stadiul 1 (ECL 12 luni)	Total
<b>Obligațiunile de stat</b>								
<b>La 1 ianuarie 2024</b>	<b>3.182</b>	<b>3.182</b>	<b>251.020</b>	<b>251.020</b>	<b>3.182</b>	<b>3.182</b>	<b>251.020</b>	<b>251.020</b>
<b>Mișcări cu impact asupra cheltuielilor cu deprecierea:</b>								
Emise noi sau achiziționate	1.666	1.666	100.204	100.204	1.666	1.666	100.204	100.204
Derecunoscute în cursul perioadei	(513)	(513)	(74.097)	(74.097)	(513)	(513)	(74.097)	(74.097)
Modificări ale reducerilor pentru pierderi așteptate din risc de credit	(745)	(745)	-	-	(745)	(745)	-	-
<b>Total mișcări cu impact asupra cheltuielilor cu deprecierea</b>	<b>408</b>	<b>408</b>	<b>26.107</b>	<b>26.107</b>	<b>408</b>	<b>408</b>	<b>26.107</b>	<b>26.107</b>
<b>La 31 decembrie 2024</b>	<b>3.590</b>	<b>3.590</b>	<b>277.127</b>	<b>277.127</b>	<b>3.590</b>	<b>3.590</b>	<b>277.127</b>	<b>277.127</b>

## Note la situațiile financiare consolidate și individuale | maib

### 8 Investiții în titluri de datorie (continuare)

Mișcările reducerilor pentru pierderi din depreciere și ale valorii contabilă brută al **Obligațiunilor municipale** evaluate la VJAERG au fost după cum urmează:

în mii MDL	Grup				Banca			
	Ajustări pentru pierderile așteptate din risc de credit		Valoare contabilă brută		Ajustări pentru pierderile așteptate din risc de credit		Valoare contabilă brută	
	Stadiu 1 (ECL 12 luni)	Total	Stadiu 1 (ECL 12 luni)	Total	Stadiu 1 (ECL 12 luni)	Total	Stadiu 1 (ECL 12 luni)	Total
<b>Obligațiuni municipale</b>								
<b>La 1 ianuarie 2025</b>	<b>327</b>	<b>327</b>	<b>51.509</b>	<b>51.509</b>	<b>327</b>	<b>327</b>	<b>51.509</b>	<b>51.509</b>
<b>Mișcări cu impact asupra cheltuielilor cu deprecierea:</b>								
Modificări ale dobânzii acumulate	-	-	267	267	-	-	267	267
Modificări ale reducerilor pentru pierderi așteptate din risc de credit	24	24	632	632	24	24	632	632
<b>Total mișcări cu impact asupra cheltuielilor cu deprecierea</b>	<b>24</b>	<b>24</b>	<b>899</b>	<b>899</b>	<b>24</b>	<b>24</b>	<b>899</b>	<b>899</b>
<b>La 31 decembrie 2025</b>	<b>351</b>	<b>351</b>	<b>52.408</b>	<b>52.408</b>	<b>351</b>	<b>351</b>	<b>52.408</b>	<b>52.408</b>

în mii MDL	Grup				Banca			
	Ajustări pentru pierderile așteptate din risc de credit		Valoare contabilă brută		Ajustări pentru pierderile așteptate din risc de credit		Valoare contabilă brută	
	Stadiu 1 (ECL 12 luni)	Total	Stadiu 1 (ECL 12 luni)	Total	Stadiu 1 (ECL 12 luni)	Total	Stadiu 1 (ECL 12 luni)	Total
<b>Obligațiuni municipale</b>								
<b>La 1 ianuarie 2024</b>	<b>439</b>	<b>439</b>	<b>52.425</b>	<b>52.425</b>	<b>439</b>	<b>439</b>	<b>52.425</b>	<b>52.425</b>
<b>Mișcări cu impact asupra cheltuielilor cu deprecierea:</b>								
Modificări ale dobânzii acumulate	-	-	(93)	(93)	-	-	(93)	(93)
Modificări ale reducerilor pentru pierderi așteptate din risc de credit	(112)	(112)	(823)	(823)	(112)	(112)	(823)	(823)
<b>Total mișcări cu impact asupra cheltuielilor cu deprecierea</b>	<b>(112)</b>	<b>(112)</b>	<b>(916)</b>	<b>(916)</b>	<b>(112)</b>	<b>(112)</b>	<b>(916)</b>	<b>(916)</b>
<b>La 31 decembrie 2024</b>	<b>327</b>	<b>327</b>	<b>51.509</b>	<b>51.509</b>	<b>327</b>	<b>327</b>	<b>51.509</b>	<b>51.509</b>

## Note la situațiile financiare consolidate și individuale | maib

### 8 Investiții în titluri de datorie (continuare)

Mișcările creditului pentru pierderi și ale costului brut amortizat al **Bonuri de Trezorerie** la AC au fost după cum urmează:

în mii MDL	Grup				Banca			
	Ajustări pentru pierderile așteptate din risc de credit		Valoare contabilă brută		Ajustări pentru pierderile așteptate din risc de credit		Valoare contabilă brută	
	Stadiu 1 (ECL 12 luni)	Total	Stadiu 1 (ECL 12 luni)	Total	Stadiu 1 (ECL 12 luni)	Total	Stadiu 1 (ECL 12 luni)	Total
<b>Bonuri de Trezorerie</b>								
<b>La 1 ianuarie 2025</b>	<b>(335)</b>	<b>(335)</b>	<b>43.535</b>	<b>43.535</b>	-	-	-	-
<b>Mișcări cu impact asupra cheltuielilor cu deprecierea:</b>								
Emise noi sau achiziționate	(371)	(371)	59.253	59.253	-	-	-	-
Derecunoscute pe parcursul perioadei	336	336	(58.437)	(58.437)	-	-	-	-
Alte mișcări	-	-	2.945	2.945	-	-	-	-
<b>Total mișcări cu impact asupra cheltuielilor cu deprecierea</b>	<b>(35)</b>	<b>(35)</b>	<b>3.761</b>	<b>3.761</b>	-	-	-	-
<b>La 31 decembrie 2025</b>	<b>(370)</b>	<b>(370)</b>	<b>47.296</b>	<b>47.296</b>	-	-	-	-

în mii MDL	Grup				Banca			
	Ajustări pentru pierderile așteptate din risc de credit		Valoare contabilă brută		Ajustări pentru pierderile așteptate din risc de credit		Valoare contabilă brută	
	Stadiu 1 (ECL 12 luni)	Total	Stadiu 1 (ECL 12 luni)	Total	Stadiu 1 (ECL 12 luni)	Total	Stadiu 1 (ECL 12 luni)	Total
<b>Bonuri de Trezorerie</b>								
<b>La 1 ianuarie 2024</b>	<b>(527)</b>	<b>(527)</b>	<b>62.466</b>	<b>62.466</b>	-	-	-	-
<b>Mișcări cu impact asupra cheltuielilor cu deprecierea:</b>								
Emise noi sau achiziționate	(335)	(335)	42.489	42.489	-	-	-	-
Derecunoscute pe parcursul perioadei	527	527	(63.428)	(63.428)	-	-	-	-
Alte mișcări	-	-	2.008	2.008	-	-	-	-
<b>Total mișcări cu impact asupra cheltuielilor cu deprecierea</b>	<b>192</b>	<b>192</b>	<b>(18.931)</b>	<b>(18.931)</b>	-	-	-	-
<b>La 31 decembrie 2024</b>	<b>(335)</b>	<b>(335)</b>	<b>43.535</b>	<b>43.535</b>	-	-	-	-

## Note la situațiile financiare consolidate și individuale | maib

### 8 Investiții în titluri de datorie (continuare)

Mișcările creditului pentru pierderi și ale costului brut amortizat al **Obligațiuni de stat străine** la AC au fost după cum urmează:

în mii MDL	Grup						Banca	
	Ajustări pentru pierderile așteptate din risc de credit		Valoare contabilă brută		Ajustări pentru pierderile așteptate din risc de credit		Valoare contabilă brută	
	Stadiu 1 (ECL 12 luni)	Total	Stadiu 1 (ECL 12 luni)	Total	Stadiu 1 (ECL 12 luni)	Total	Stadiu 1 (ECL 12 luni)	Total
<b>Obligațiuni de stat străine</b>								
<b>La 1 ianuarie 2025</b>	(12)	(12)	1.100.852	1.100.852	(12)	(12)	1.100.852	1.100.852
<b>Mișcări cu impact asupra cheltuielilor cu deprecierea:</b>								
Emise noi sau achiziționate	-	-	3.191.504	3.191.504	-	-	3.191.504	3.191.504
Derecunoscute pe parcursul perioadei	12	12	(2.715.865)	(2.715.865)	12	12	(2.715.865)	(2.715.865)
Alte mișcări	-	-	23.556	23.556	-	-	23.556	23.556
<b>Total mișcări cu impact asupra cheltuielilor cu deprecierea</b>	<b>12</b>	<b>12</b>	<b>499.195</b>	<b>499.195</b>	<b>12</b>	<b>12</b>	<b>499.195</b>	<b>499.195</b>
<b>La 31 decembrie 2025</b>	-	-	<b>1.600.047</b>	<b>1.600.047</b>	-	-	<b>1.600.047</b>	<b>1.600.047</b>

în mii MDL	Grup						Banca	
	Ajustări pentru pierderile așteptate din risc de credit		Valoare contabilă brută		Ajustări pentru pierderile așteptate din risc de credit		Valoare contabilă brută	
	Stadiu 1 (ECL 12 luni)	Total	Stadiu 1 (ECL 12 luni)	Total	Stadiu 1 (ECL 12 luni)	Total	Stadiu 1 (ECL 12 luni)	Total
<b>Obligațiuni de stat străine</b>								
<b>La 1 ianuarie 2024</b>	-	-	-	-	-	-	-	-
<b>Mișcări cu impact asupra cheltuielilor cu deprecierea:</b>								
Emise noi sau achiziționate	-	-	1.092.857	1.092.857	-	-	1.092.857	1.092.857
Alte mișcări	(12)	(12)	7.995	7.995	(12)	(12)	7.995	7.995
<b>Total mișcări cu impact asupra cheltuielilor cu deprecierea</b>	<b>(12)</b>	<b>(12)</b>	<b>1.100.852</b>	<b>1.100.852</b>	<b>(12)</b>	<b>(12)</b>	<b>1.100.852</b>	<b>1.100.852</b>
<b>La 31 decembrie 2024</b>	<b>(12)</b>	<b>(12)</b>	<b>1.100.852</b>	<b>1.100.852</b>	<b>(12)</b>	<b>(12)</b>	<b>1.100.852</b>	<b>1.100.852</b>

## Note la situațiile financiare consolidate și individuale | maib

### 8 Investiții în titluri de datorie (continuare)

Tabelul de mai jos conține analiza instrumentelor de datorie evaluate la cost amortizat după calitate la 31 decembrie 2025 și 31 decembrie 2024 în baza gradelor aferente riscurilor de credit.

Grup și Banca <i>în mii MDL</i>	31 Decembrie 2025		31 Decembrie 2024	
	Stadiul 1 (ECL 12 luni)	Total	Stadiul 1 (ECL 12 luni)	Total
<b>Bonuri de trezorerie</b>				
- Rating B3	47.296	47.296	43.535	43.535
<b>Total valoarea contabilă brută</b>	<b>47.296</b>	<b>47.296</b>	<b>43.535</b>	<b>43.535</b>
Pierderi așteptate din risc de credit	(371)	(371)	(335)	(335)
<b>Total valoarea contabilă</b>	<b>46.925</b>	<b>46.925</b>	<b>43.200</b>	<b>43.200</b>
<b>Obligațiuni străine de stat</b>				
- Rating AAA	1.010.633	1.010.633	454.083	454.083
- Rating AA+	589.414	589.414	646.769	646.769
<b>Total valoarea contabilă brută</b>	<b>1.600.047</b>	<b>1.600.047</b>	<b>1.100.852</b>	<b>1.100.852</b>
Pierderi așteptate din risc de credit	-	-	-	-
<b>Total valoarea contabilă</b>	<b>1.600.047</b>	<b>1.600.047</b>	<b>1.100.852</b>	<b>1.100.852</b>

9 Credite și avansuri acordate clienților

în mii MDL	Grup		Banca	
	31.12.2025	31.12.2024	31.12.2025	31.12.2024
Valoarea contabilă brută a creditelor și avansurilor evaluate la cost amortizat	38.630.575	30.319.590	38.745.122	30.439.011
Minus ajustări pentru pierderile așteptate din risc de credit	(1.250.872)	(1.206.223)	(1.249.599)	(1.205.982)
<b>Valoarea contabilă a creditelor și avansurilor acordate clienților evaluate la CA</b>	<b>37.379.703</b>	<b>29.113.367</b>	<b>37.495.523</b>	<b>29.233.029</b>

Creditele și avansurile acordate clienților sunt înregistrate atunci când Grupul acordă credite și avansuri pentru a cumpăra sau a obține un credit datorat de un client. Pe baza modelului de afaceri și a caracteristicilor fluxului de numerar, Grupul clasifică creditele și avansurile acordate clienților la cost amortizat deoarece creditele sunt deținute cu unicul scop al colectării plăților contractuale și acele fluxuri de numerar reprezintă SPPI.

Ajustările pentru pierderile așteptate din risc de credit sunt determinate pe baza modelelor previzionate de tip ECL. Nota 38.7 oferă informații adiționale privind calculul ECL.

**Ajustări pentru pierderi așteptate din risc de credit.** Grupul evaluează pierderile așteptate din risc de credit aferent creditelor și avansurilor acordate clienților evaluate la CA. Grupul evaluează ECL și recunoaște o pierdere așteptată din risc de credit la fiecare dată de raportare. Creditele și avansurile acordate clienților evaluate la CA sunt prezentate în situația poziției financiare nete de ajustările pentru ECL.

Grupul aplică un model în trei stadii pentru depreciere, bazat pe modificări ale calității creditului de la recunoașterea inițială. Un instrument financiar care nu este depreciat la recunoașterea inițială este clasificat în Stadiul 1.

Activele financiare din Stadiul 1 au ECL evaluată la o valoare egală cu porțiunea din ECL aferentă întregii durate de viață a instrumentului financiar care rezultă din evenimente de neplată posibile în următoarele 12 luni sau până la scadența contractuală, dacă aceasta este mai scurtă, în cazul clienților retail și al plasamentelor interbancare („ECL pe 12 luni”). În cazul în care Grupul identifică o creștere semnificativă a riscului de credit („SICR”) de la recunoașterea inițială, activul este transferat în Stadiul 2, iar ECL-ul acestuia este evaluat pe baza pierderii așteptate pe întreaga durată de viață, adică până la scadența contractuală („ECL pe durată de viață”). Dacă Grupul determină că activul financiar este depreciat, acesta este transferat în Stadiul 3 și ECL este estimat pe toată durata de viață.

Evaluarea individuală este efectuată pentru clienții cu expunerea mai mare de 10.000 mii MDL și care în momentul evaluării efectuate de Grup au fost clasificați în Stadiul 3. Pentru alte active financiare considerate ca fiind semnificative Grupul le analizează individual, indiferent de stadiul în care a fost clasificat activul, determinând ECL ca diferența dintre expunerea și toate fluxurile de trezorerie care se așteaptă să fie primite, actualizate folosind EIR inițial. În acest caz sunt luate în considerare scenarii ponderate pentru toate fluxurile probabile de numerar și anume: fluxurile contractuale ale activului și fluxurile rezultate din vânzarea de garanții și alte îmbunătățiri ale creditului.

Detalii privind segmentarea portofoliului, definiția Grupului pentru activele depreciate, definiția stării de nerambursare, intrări, ipoteze și tehnici de estimare utilizate în măsurarea ECL, inclusiv o descrierea modului în care Grupul încorporează informații prospective în modelele de estimare a ECL sunt descrise în Nota 38.7.

Valoarea contabilă brută și mărimea ajustărilor pentru pierderile așteptate din risc de credit pentru creditele și avansurile acordate clienților pe clase la situația din 31 decembrie 2025 și 31 decembrie 2024 sunt:

## Note la situațiile financiare consolidate și individuale | maib

### 9 Credite și avansuri acordate clienților (continuare)

Grup	31.12.2025		31.12.2024		Valoare contabilă	
	Valoare contabilă brută	Ajustări pentru ECL	Valoare contabilă	Valoare contabilă brută		
<i>în mii MDL</i>						
<b>Credite acordate persoanelor juridice Corporații</b>	<b>12.994.784</b>	<b>(408.083)</b>	<b>12.586.701</b>	<b>10.910.622</b>	<b>(454.351)</b>	<b>10.456.271</b>
Credite investiționale	4.377.161	(80.338)	4.296.823	3.478.703	(75.021)	3.403.682
Credite pentru completarea capitalului circulant	1.730.677	(112.850)	1.617.827	1.447.878	(188.964)	1.258.914
Credite revolving	6.881.839	(213.467)	6.668.372	5.978.300	(189.877)	5.788.423
Alte credite pentru persoane juridice	5.107	(1.428)	3.679	5.741	(489)	5.252
<b>Credite acordate persoanelor juridice Business Banking</b>	<b>8.859.951</b>	<b>(481.840)</b>	<b>8.378.111</b>	<b>7.363.177</b>	<b>(450.780)</b>	<b>6.912.397</b>
Credite investiționale	4.131.486	(264.119)	3.867.367	3.392.570	(232.223)	3.160.347
Credite pentru completarea capitalului circulant	3.813.347	(182.899)	3.630.448	3.058.239	(174.304)	2.883.935
Credite revolving	915.118	(34.822)	880.296	912.368	(44.253)	868.115
<b>Credite acordate persoanelor fizice</b>	<b>16.775.840</b>	<b>(360.949)</b>	<b>16.414.891</b>	<b>12.045.791</b>	<b>(301.092)</b>	<b>11.744.699</b>
Credite ipotecare	9.211.580	(114.908)	9.096.672	6.254.157	(56.705)	6.197.452
Credite de consum	7.370.815	(241.209)	7.129.606	5.593.204	(238.688)	5.354.516
Carduri de credit	190.015	(4.145)	185.870	194.188	(5.117)	189.071
Alte credite pentru persoane fizice	3.430	(687)	2.743	4.242	(582)	3.660
<b>Total credite și avansuri acordate clienților la CA</b>	<b>38.630.575</b>	<b>(1.250.872)</b>	<b>37.379.703</b>	<b>30.319.590</b>	<b>(1.206.223)</b>	<b>29.113.367</b>

Banca	31.12.2025		31.12.2024		Valoare contabilă	
	Valoare contabilă brută	Ajustări pentru ECL	Valoare contabilă	Valoare contabilă brută		
<i>în mii MDL</i>						
<b>Credite acordate persoanelor juridice Corporații</b>	<b>13.112.761</b>	<b>(407.497)</b>	<b>12.705.264</b>	<b>11.034.285</b>	<b>(454.692)</b>	<b>10.579.593</b>
Credite investiționale	4.377.161	(80.338)	4.296.823	3.478.703	(75.021)	3.403.682
Credite pentru completarea capitalului circulant	1.853.761	(113.692)	1.740.069	1.577.282	(189.794)	1.387.488
Credite revolving	6.881.839	(213.467)	6.668.372	5.978.300	(189.877)	5.788.423
<b>Credite acordate persoanelor juridice Business Banking</b>	<b>8.859.951</b>	<b>(481.840)</b>	<b>8.378.111</b>	<b>7.363.177</b>	<b>(450.780)</b>	<b>6.912.397</b>
Credite investiționale	4.131.486	(264.119)	3.867.367	3.392.570	(232.223)	3.160.347
Credite pentru completarea capitalului circulant	3.813.347	(182.899)	3.630.448	3.058.239	(174.304)	2.883.935
Credite revolving	915.118	(34.822)	880.296	912.368	(44.253)	868.115
<b>Credite acordate persoanelor fizice</b>	<b>16.772.410</b>	<b>(360.262)</b>	<b>16.412.148</b>	<b>12.041.549</b>	<b>(300.510)</b>	<b>11.741.039</b>
Credite ipotecare	9.211.580	(114.908)	9.096.672	6.254.157	(56.705)	6.197.452
Credite de consum	7.370.815	(241.209)	7.129.606	5.593.204	(238.688)	5.354.516
Carduri de credit	190.015	(4.145)	185.870	194.188	(5.117)	189.071
<b>Total credite și avansuri acordate clienților la CA</b>	<b>38.745.122</b>	<b>(1.249.599)</b>	<b>37.495.523</b>	<b>30.439.011</b>	<b>(1.205.982)</b>	<b>29.233.029</b>

Următoarele tabele prezintă schimbările în ajustările pentru pierderi așteptate din risc de credit și valoarea contabilă brută a creditelor și avansurilor evaluate la cost amortizat la începutul și sfârșitul perioadelor de raportare comparative, luând în considerare mișcările înregistrate pe o perioadă de un an. La prezentarea transferurilor între stadii, Grupul și Banca prezintă valoarea ca diferență între solduri de deschidere a valorii contabile brute și ajustărilor pentru pierderile așteptate din risc de credit și soldurile la finele perioadei a valorii contabile brute și ajustărilor pentru pierderile așteptate din risc de credit. În rândul pentru credite emise noi sau achiziționate este inclus soldul creditelor noi acordate în cursul perioadei, în timp ce în rândul pentru derecunoscute sunt incluse credite derecunoscute integral în decursul perioadei. În cazul în care creditele noi acordate sau achiziționate au fost transferate în Stadiul 2 în timpul perioadei de raportare, acestea au fost prezentate ca noi credite acordate sau achiziționate în Stadiul 2.

## Note la situațiile financiare consolidate și individuale | maib

### 9 Credite și avansuri acordate clienților (continuare)

Grup și Banca	Ajustări pentru pierderile așteptate din risc de credit				Valoare contabilă brută			
	Stadiul 1 (ECL 12 luni)	Stadiul 2 (ECL pe întreaga durată de viață SICR)	Stadiul 3 (ECL a activului depreciat)	Total	Stadiul 1 (ECL 12 luni)	Stadiul 2 (ECL pe întreaga durată de viață SICR)	Stadiul 3 (ECL a activului depreciat)	Total
<i>în mii MDL</i>								
<b>Credite investiționale acordate persoanelor juridice Corporații</b>								
<b>La 1 ianuarie 2025</b>	<b>(25.660)</b>	<b>(38.668)</b>	<b>(10.693)</b>	<b>(75.021)</b>	<b>2.980.469</b>	<b>486.482</b>	<b>11.752</b>	<b>3.478.703</b>
<b>Mișcări cu impact asupra cheltuielilor cu deprecierea:</b>								
Transferuri:								
- spre durată de viață (de la Stadiul 1 spre Stadiul 2)	454	(472)	-	(18)	(59.942)	57.306	-	(2.636)
- spre ECL de 12 luni (de la Stadiul 2 și Stadiul 3 până la Stadiul 1)	(6.484)	7.020	-	536	484.972	(198.499)	-	286.473
Emise noi sau achiziționate	(24.176)	-	-	(24.176)	960.450	-	-	960.450
Derecunoscute în perioada respectivă	2.210	2.544	-	4.754	(283.253)	(53.063)	-	(336.316)
Modificări a estimărilor incluse în modelul ECL	1.448	(3.721)	-	(2.273)	-	-	-	-
Reclasificare tip client	(151)	-	-	(151)	23.748	-	-	23.748
Alte mișcări	(2.044)	11.736	6.521	16.213	22.566	(81.941)	(6.360)	(65.735)
<b>Total mișcări cu impact asupra cheltuielilor cu deprecierea</b>	<b>(28.743)</b>	<b>17.107</b>	<b>6.521</b>	<b>(5.115)</b>	<b>1.148.541</b>	<b>(276.197)</b>	<b>(6.360)</b>	<b>865.984</b>
<b>Mișcări fără impact asupra cheltuielilor cu deprecierea:</b>								
Eliminări	-	-	424	424	-	-	(424)	(424)
Diferențe de curs de schimb	(551)	326	(160)	(385)	32.274	510	114	32.898
Efectul de unwinding (pentru Stadiul 3)	-	-	(241)	(241)	-	-	-	-
<b>La 31 decembrie 2025</b>	<b>(54.954)</b>	<b>(21.235)</b>	<b>(4.149)</b>	<b>(80.338)</b>	<b>4.161.284</b>	<b>210.795</b>	<b>5.082</b>	<b>4.377.161</b>

## Note la situațiile financiare consolidate și individuale | maib

### 9 Credite și avansuri acordate clienților (continuare)

Grup și Banca	Ajustări pentru pierderile așteptate din risc de credit				Valoare contabilă brută			
	Stadiul 1 (ECL 12 luni)	Stadiul 2 (ECL pe întreaga durată de viață SICR)	Stadiul 3 (ECL a activului depreciat)	Total	Stadiul 1 (ECL 12 luni)	Stadiul 2 (ECL pe întreaga durată de viață SICR)	Stadiul 3 (ECL a activului depreciat)	Total
<i>în mii MDL</i>								
<b>Credite investiționale acordate persoanelor juridice Corporații</b>								
<b>La 1 ianuarie 2024</b>	<b>(23.233)</b>	<b>(28.316)</b>	<b>(101.419)</b>	<b>(152.968)</b>	<b>2.167.761</b>	<b>373.878</b>	<b>156.282</b>	<b>2.697.921</b>
<b>Mișcări cu impact asupra cheltuielilor cu deprecierea:</b>								
Transferuri:								
- spre durată de viață (de la Stadiul 1 spre Stadiul 2)	11.073	(20.682)	-	(9.609)	(349.507)	296.668	-	(52.839)
- spre ECL de 12 luni (de la Stadiul 2 și Stadiul 3 până la Stadiul 1)	(4.913)	5.832	-	919	118.113	(135.804)	-	(17.691)
Emise noi sau achiziționate	(17.143)	(3.178)	-	(20.321)	1.412.610	31.662	-	1.444.272
Derecunoscute în perioada respectivă	1.539	2.094	75.142	78.775	(128.958)	(28.193)	(127.405)	(284.556)
Modificări a estimărilor incluse în modelul ECL	3.640	1.506	-	5.146	-	-	-	-
Reclasificare tip client	(13)	-	-	(13)	1.945	-	-	1.945
Alte mișcări	3.409	4.594	15.840	23.843	(238.941)	(53.540)	(17.098)	(309.579)
<b>Total mișcări cu impact asupra cheltuielilor cu deprecierea</b>	<b>(2.408)</b>	<b>(9.834)</b>	<b>90.982</b>	<b>78.740</b>	<b>815.262</b>	<b>110.793</b>	<b>(144.503)</b>	<b>781.552</b>
<b>Mișcări fără impact asupra cheltuielilor cu deprecierea:</b>								
Diferențe de curs de schimb	(19)	(518)	320	(217)	(2.554)	1.811	(27)	(770)
Efectul de unwinding (pentru Stadiul 3)	-	-	(576)	(576)	-	-	-	-
<b>La 31 decembrie 2024</b>	<b>(25.660)</b>	<b>(38.668)</b>	<b>(10.693)</b>	<b>(75.021)</b>	<b>2.980.469</b>	<b>486.482</b>	<b>11.752</b>	<b>3.478.703</b>

## Note la situațiile financiare consolidate și individuale | maib

### 9 Credite și avansuri acordate clienților (continuare)

	Grup								Banca							
	Ajustări pentru pierderile așteptate din risc de credit				Valoare contabilă brută				Ajustări pentru pierderile așteptate din risc de credit				Valoare contabilă brută			
	Stadiul 1 (ECL 12 luni)	Stadiul 2 (ECL pe întreaga durată de viață SICR)	Stadiul 3 (ECL a activului depreciat)	Total	Stadiul 1 (ECL 12 luni)	Stadiul 2 (ECL pe întreaga durată de viață SICR)	Stadiul 3 (ECL a activului depreciat)	Total	Stadiul 1 (ECL 12 luni)	Stadiul 2 (ECL pe întreaga durată de viață SICR)	Stadiul 3 (ECL a activului depreciat)	Total	Stadiul 1 (ECL 12 luni)	Stadiul 2 (ECL pe întreaga durată de viață SICR)	Stadiul 3 (ECL a activului depreciat)	Total
<i>în mii MDL</i>																
<b>Credite acordate persoanelor juridice pentru completarea capitalului circulant Corporații La 1 ianuarie 2025</b>	<b>(16.952)</b>	<b>(27.794)</b>	<b>(144.218)</b>	<b>(188.964)</b>	<b>1.100.114</b>	<b>195.561</b>	<b>152.203</b>	<b>1.447.878</b>	<b>(17.782)</b>	<b>(27.794)</b>	<b>(144.218)</b>	<b>(189.794)</b>	<b>1.229.518</b>	<b>195.561</b>	<b>152.203</b>	<b>1.577.282</b>
<b>Mișcări fără impact asupra cheltuielilor cu deprecierea:</b>																
Transferuri:																
- spre durată de viață (de la Stadiul 1 spre Stadiul 2)	13.655	(10.428)	-	3.227	(80.886)	41.926	-	(38.960)	13.655	(10.428)	-	3.227	(80.886)	41.926	-	(38.960)
- spre ECL de 12 luni (de la Stadiul 2 și Stadiul 3 până la Stadiul 1)	(1.555)	1.796	-	241	26.427	(24.386)	-	2.041	(1.555)	1.796	-	241	26.427	(24.386)	-	2.041
Emise noi sau achiziționate	(22.182)	(29.359)	-	(51.541)	941.561	153.384	-	1.094.945	(22.427)	(29.359)	-	(51.786)	980.167	153.384	-	1.133.551
Derecunoscute în perioada respectivă	5.717	9.735	-	15.452	(404.331)	(82.471)	-	(486.802)	5.720	9.735	-	15.455	(404.743)	(82.471)	-	(487.214)
Modificări a estimărilor incluse în modelul ECL	(463)	(1.374)	(7)	(1.844)	-	-	-	-	(523)	(1.374)	(7)	(1.904)	-	-	-	-
Reclasificare tip client	(216)	1.145	-	929	33.914	(4.670)	-	29.244	(216)	1.145	-	929	33.914	(4.670)	-	29.244
Alte mișcări	2.238	3.665	43.687	49.590	(194.997)	(25.838)	(41.171)	(262.006)	2.547	3.667	43.687	49.901	(241.431)	(25.838)	(41.171)	(308.440)
<b>Total mișcări cu impact asupra cheltuielilor cu deprecierea</b>	<b>(2.806)</b>	<b>(24.820)</b>	<b>43.680</b>	<b>16.054</b>	<b>321.688</b>	<b>57.945</b>	<b>(41.171)</b>	<b>338.462</b>	<b>(2.799)</b>	<b>(24.818)</b>	<b>43.680</b>	<b>16.063</b>	<b>313.448</b>	<b>57.945</b>	<b>(41.171)</b>	<b>330.222</b>
<b>Mișcări fără impact asupra cheltuielilor cu deprecierea:</b>																
Eliminări	-	-	63.790	63.790	-	-	(63.790)	(63.790)	-	-	63.790	63.790	-	-	(63.790)	(63.790)
Diferențe de curs de schimb	(114)	(436)	(843)	(1.393)	6.169	981	977	8.127	(133)	(438)	(843)	(1.414)	8.089	981	977	10.047
Efectul de unwinding (pentru Stadiul 3)	-	-	(2.337)	(2.337)	-	-	-	-	-	-	(2.337)	(2.337)	-	-	-	-
<b>La 31 decembrie 2025</b>	<b>(19.872)</b>	<b>(53.050)</b>	<b>(39.928)</b>	<b>(112.850)</b>	<b>1.427.971</b>	<b>254.487</b>	<b>48.219</b>	<b>1.730.677</b>	<b>(20.714)</b>	<b>(53.050)</b>	<b>(39.928)</b>	<b>(113.692)</b>	<b>1.551.055</b>	<b>254.487</b>	<b>48.219</b>	<b>1.853.761</b>

## Note la situațiile financiare consolidate și individuale | maib

### 9 Credite și avansuri acordate clienților (continuare)

	Grup												Banca			
	Ajustări pentru pierderile așteptate din risc de credit				Valoare contabilă brută				Ajustări pentru pierderile așteptate din risc de credit				Valoare contabilă brută			
	Stadiul 1 (ECL 12 luni)	Stadiul 2 (ECL pe întreaga durată de viață SICR)	Stadiul 3 (ECL a activului depreciat)	Total	Stadiul 1 (ECL 12 luni)	Stadiul 2 (ECL pe întreaga durată de viață SICR)	Stadiul 3 (ECL a activului depreciat)	Total	Stadiul 1 (ECL 12 luni)	Stadiul 2 (ECL pe întreaga durată de viață SICR)	Stadiul 3 (ECL a activului depreciat)	Total	Stadiul 1 (ECL 12 luni)	Stadiul 2 (ECL pe întreaga durată de viață SICR)	Stadiul 3 (ECL a activului depreciat)	Total
<i>în mii MDL</i>																
<b>Credite acordate persoanelor juridice pentru completarea capitalului circulant Corporații</b>																
<b>La 1 ianuarie 2024</b>	<b>(27.605)</b>	<b>(30.460)</b>	<b>(141.203)</b>	<b>(199.268)</b>	<b>1.255.458</b>	<b>211.008</b>	<b>155.652</b>	<b>1.622.118</b>	<b>(28.968)</b>	<b>(30.460)</b>	<b>(141.203)</b>	<b>(200.631)</b>	<b>1.413.301</b>	<b>211.008</b>	<b>155.652</b>	<b>1.779.961</b>
<b>Mișcări cu impact asupra cheltuielilor cu deprecierea:</b>																
Transferuri:																
- spre durată de viață (de la Stadiul 1 spre Stadiul 2)	4.618	(4.654)	-	(36)	(89.867)	56.913	-	(32.954)	4.618	(4.654)	-	(36)	(89.867)	56.913	-	(32.954)
- spre ECL 12 luni (de la Stadiul 1 spre Stadiul 2)	(1.676)	1.916	-	240	35.465	(39.550)	-	(4.085)	(1.676)	1.916	-	240	35.465	(39.550)	-	(4.085)
- spre ECL 12 luni (de la Stadiul 2 și 3 spre Stadiul 1)	(11.775)	(11.796)	-	(23.571)	600.077	71.487	-	671.564	(11.903)	(11.796)	-	(23.699)	616.810	71.487	-	688.297
Emise noi sau achiziționate Derecunoscute în perioada respectivă	7.627	12.428	-	20.055	(414.701)	(70.403)	-	(485.104)	7.627	12.428	-	20.055	(414.701)	(70.403)	-	(485.104)
Modificări a estimărilor incluse în modelul ECL	1.129	44	-	1.173	-	-	-	-	1.283	44	-	1.327	-	-	-	-
Reclasificare tip client	(48)	-	-	(48)	6.301	-	-	6.301	(48)	-	-	(48)	6.301	-	-	6.301
Alte mișcări	10.897	4.845	(1.694)	14.048	(294.371)	(34.044)	(3.268)	(331.683)	11.403	4.845	(1.694)	14.554	(339.066)	(34.044)	(3.268)	(376.378)
<b>Total mișcări cu impact asupra cheltuielilor cu deprecierea</b>	<b>10.772</b>	<b>2.783</b>	<b>(1.694)</b>	<b>11.861</b>	<b>(157.096)</b>	<b>(15.597)</b>	<b>(3.268)</b>	<b>(175.961)</b>	<b>11.304</b>	<b>2.783</b>	<b>(1.694)</b>	<b>12.393</b>	<b>(185.058)</b>	<b>(15.597)</b>	<b>(3.268)</b>	<b>(203.923)</b>
<b>Mișcări fără impact asupra cheltuielilor cu deprecierea:</b>																
Diferențe de curs de schimb	(119)	(117)	(173)	(409)	1.752	150	(181)	1.721	(118)	(117)	(173)	(408)	1.275	150	(181)	1.244
Efectul de unwinding (pentru Stadiul 3)	-	-	(1.148)	(1.148)	-	-	-	-	-	-	(1.148)	(1.148)	-	-	-	-
<b>La 31 decembrie 2024</b>	<b>(16.952)</b>	<b>(27.794)</b>	<b>(144.218)</b>	<b>(188.964)</b>	<b>1.100.114</b>	<b>195.561</b>	<b>152.203</b>	<b>1.447.878</b>	<b>(17.782)</b>	<b>(27.794)</b>	<b>(144.218)</b>	<b>(189.794)</b>	<b>1.229.518</b>	<b>195.561</b>	<b>152.203</b>	<b>1.577.282</b>

## Note la situațiile financiare consolidate și individuale | maib

### 9 Credite și avansuri acordate clienților (continuare)

Grup și Banca	Ajustări pentru pierderile așteptate din risc de credit				Valoare contabilă brută			
	Stadiul 1 (ECL 12 luni)	Stadiul 2 (ECL pe întreaga durată de viață SICR)	Stadiul 3 (ECL a activului depreciat)	Total	Stadiul 1 (ECL 12 luni)	Stadiul 2 (ECL pe întreaga durată de viață SICR)	Stadiul 3 (ECL a activului depreciat)	Total
<i>în mii MDL</i>								
<b>Credite revolving acordate persoanelor juridice Corporații</b>								
<b>La 1 ianuarie 2025</b>	<b>(40.034)</b>	<b>(137.543)</b>	<b>(12.300)</b>	<b>(189.877)</b>	<b>5.097.783</b>	<b>867.025</b>	<b>13.492</b>	<b>5.978.300</b>
<b>Mișcări cu impact asupra cheltuielilor cu deprecierea:</b>								
Transferuri:								
- spre durată de viață (de la Stadiul 1 spre Stadiul 2)	5.630	(16.738)	-	(11.108)	(111.187)	96.742	-	(14.445)
- spre 12-luni ECL (de la Stadiul 2 și Stadiul 3 spre Stadiul 1)	(463)	387	-	(76)	72.805	(55.024)	-	17.781
Emise noi sau achiziționate	(25.514)	(51.054)	-	(76.568)	3.102.437	250.187	-	3.352.624
Derecunoscute în perioada respectivă	12.907	36.876	-	49.783	(1.939.437)	(239.393)	-	(2.178.830)
Modificări a estimărilor incluse în modelul ECL	(4.709)	(5.696)	(36)	(10.441)	-	-	-	-
Reclasificare tip client	(359)	2.446	-	2.087	56.331	(9.961)	-	46.370
Alte mișcări	(335)	22.341	(331)	21.675	(223.703)	(100.059)	1.277	(322.485)
<b>Total mișcări cu impact asupra cheltuielilor cu deprecierea</b>	<b>(12.843)</b>	<b>(11.438)</b>	<b>(367)</b>	<b>(24.648)</b>	<b>957.246</b>	<b>(57.508)</b>	<b>1.277</b>	<b>901.015</b>
<b>Mișcări fără impact asupra cheltuielilor cu deprecierea:</b>								
Eliminări	-	-	1.797	1.797	-	-	(1.797)	(1.797)
Diferențe de curs de schimb	24	87	303	414	(1.503)	5.824	-	4.321
Efectul de unwinding (pentru Stadiul 3)	-	-	(1.153)	(1.153)	-	-	-	-
<b>La 31 decembrie 2025</b>	<b>(52.853)</b>	<b>(148.894)</b>	<b>(11.720)</b>	<b>(213.467)</b>	<b>6.053.526</b>	<b>815.341</b>	<b>12.972</b>	<b>6.881.839</b>

## Note la situațiile financiare consolidate și individuale | maib

### 9 Credite și avansuri acordate clienților (continuare)

Grup și Banca	Ajustări pentru pierderile așteptate din risc de credit				Valoare contabilă brută			
	Stadiul 1 (ECL 12 luni)	Stadiul 2 (ECL pe întreaga durată de viață SICR)	Stadiul 3 (ECL a activului depreciat)	Total	Stadiul 1 (ECL 12 luni)	Stadiul 2 (ECL pe întreaga durată de viață SICR)	Stadiul 3 (ECL a activului depreciat)	Total
<i>în mii MDL</i>								
<b>Credite revolving acordate persoanelor juridice Corporații</b>								
<b>La 1 ianuarie 2024</b>	<b>(59.516)</b>	<b>(79.191)</b>	<b>(29.766)</b>	<b>(168.473)</b>	<b>4.099.376</b>	<b>769.786</b>	<b>52.173</b>	<b>4.921.335</b>
<b>Mișcări cu impact asupra cheltuielilor cu deprecierea:</b>								
Transferuri:								
- spre durată de viață (de la Stadiul 1 spre Stadiul 2)	19.678	(40.636)	-	(20.958)	(439.599)	329.079	-	(110.520)
- spre 12-luni ECL (de la Stadiul 2 și Stadiul 3 spre Stadiul 1)	(2.853)	14.454	-	11.601	330.051	(335.301)	-	(5.250)
Emise noi sau achiziționate	(25.950)	(82.066)	-	(108.016)	2.683.719	450.984	-	3.134.703
Derecunoscute în perioada respectivă	16.586	25.801	19.149	61.536	(1.195.421)	(214.844)	(39.785)	(1.450.050)
Modificări a estimărilor incluse în modelul ECL	6.005	351	-	6.356	-	-	-	-
Reclasificare tip client	28	-	-	28	(3.226)	-	-	(3.226)
Alte mișcări	6.324	24.161	(485)	30.000	(408.186)	(132.764)	1.111	(539.839)
<b>Total mișcări cu impact asupra cheltuielilor cu deprecierea</b>	<b>19.818</b>	<b>(57.935)</b>	<b>18.664</b>	<b>(19.453)</b>	<b>967.338</b>	<b>97.154</b>	<b>(38.674)</b>	<b>1.025.818</b>
<b>Mișcări fără impact asupra cheltuielilor cu deprecierea:</b>								
Diferențe de curs de schimb	(336)	(417)	(142)	(895)	31.069	85	(7)	31.147
Efectul de unwinding (pentru Stadiul 3)	-	-	(1.056)	(1.056)	-	-	-	-
<b>La 31 decembrie 2024</b>	<b>(40.034)</b>	<b>(137.543)</b>	<b>(12.300)</b>	<b>(189.877)</b>	<b>5.097.783</b>	<b>867.025</b>	<b>13.492</b>	<b>5.978.300</b>

9 Credite și avansuri acordate clienților (continuare)

Grup	Ajustări pentru pierderile așteptate din risc de credit				Valoare contabilă brută			
	Stadiul 1 (ECL 12 luni)	Stadiul 2 (ECL pe întreaga durata de viață SICR)	Stadiul 3 (ECL a activului depreciat)	Total	Stadiul 1 (ECL 12 luni)	Stadiul 2 (ECL pe întreaga durata de viață SICR)	Stadiul 3 (ECL a activului depreciat)	Total
<i>în mii MDL</i>								
<b>Alte credite acordate persoanelor juridice Corporații</b>								
<b>La 1 ianuarie 2025</b>	<b>(10)</b>	<b>(371)</b>	<b>(108)</b>	<b>(489)</b>	<b>2.143</b>	<b>3.348</b>	<b>250</b>	<b>5.741</b>
<b>Mișcări cu impact asupra cheltuielilor cu deprecierea:</b>								
Emise noi sau achiziționate	(7)	(541)	-	(548)	1.185	961	-	2.146
Derecunoscute în perioada respectivă	4	-	108	112	(715)	-	(250)	(965)
-spre durata de viața ( de la Stadiul 1 spre Stadiul 2)	6	(352)	-	(346)	(1.428)	897	-	(531)
Alte mișcări	(4)	(143)	-	(147)	665	(2.004)	-	(1.339)
<b>Total mișcări cu impact asupra cheltuielilor cu deprecierea</b>	<b>(1)</b>	<b>(1.036)</b>	<b>108</b>	<b>(929)</b>	<b>(293)</b>	<b>(146)</b>	<b>(250)</b>	<b>(689)</b>
<b>Mișcări fără impact asupra cheltuielilor cu deprecierea:</b>								
Diferențe de curs de schimb	-	(10)	-	(10)	27	28	-	55
<b>La 31 decembrie 2025</b>	<b>(11)</b>	<b>(1.417)</b>	<b>-</b>	<b>(1.428)</b>	<b>1.877</b>	<b>3.230</b>	<b>-</b>	<b>5.107</b>

Grup	Ajustări pentru pierderile așteptate din risc de credit				Valoare contabilă brută			
	Stadiul 1 (ECL 12 luni)	Stadiul 2 (ECL pe întreaga durata de viață SICR)	Stadiul 3 (ECL a activului depreciat)	Total	Stadiul 1 (ECL 12 luni)	Stadiul 2 (ECL pe întreaga durata de viață SICR)	Stadiul 3 (ECL a activului depreciat)	Total
<i>în mii MDL</i>								
<b>Alte credite acordate persoanelor juridice Corporații</b>								
<b>La 1 ianuarie 2024</b>	<b>(20)</b>	<b>(89)</b>	<b>-</b>	<b>(109)</b>	<b>4.040</b>	<b>1.942</b>	<b>-</b>	<b>5.982</b>
<b>Mișcări cu impact asupra cheltuielilor cu deprecierea:</b>								
Emise noi sau achiziționate	(4)	(114)	-	(118)	750	880	-	1.630
Derecunoscute în perioada respectivă	-	60	-	60	(8)	(1.644)	-	(1.652)
-spre durata de viața ( de la Stadiul 1 spre Stadiul 2)	15	(257)	-	(242)	(3.078)	2.472	-	(606)
- spre depreciere credit (de la Stadiul 1 și Stadiul 2 spre Stadiul 3)	-	29	(108)	(79)	-	(298)	250	(48)
Alte mișcări	(1)	-	-	(1)	440	-	-	440
<b>Total mișcări cu impact asupra cheltuielilor cu deprecierea</b>	<b>10</b>	<b>(282)</b>	<b>(108)</b>	<b>(380)</b>	<b>(1.896)</b>	<b>1.410</b>	<b>250</b>	<b>(236)</b>
<b>Mișcări fără impact asupra cheltuielilor cu deprecierea:</b>								
Efectul de unwinding (pentru Stadiul 3)	-	-	-	-	(1)	(4)	-	(5)
<b>La 31 decembrie 2024</b>	<b>(10)</b>	<b>(371)</b>	<b>(108)</b>	<b>(489)</b>	<b>2.143</b>	<b>3.348</b>	<b>250</b>	<b>5.741</b>

## Note la situațiile financiare consolidate și individuale | mai

### 9 Credite și avansuri acordate clienților (continuare)

Grup și Banca	Ajustări pentru pierderile așteptate din risc de credit				Valoare contabilă brută			
	Stadiul 1 (ECL 12 luni)	Stadiul 2 (ECL pe întreaga durata de viață SICR)	Stadiul 3 (ECL a activului depreciat)	Total	Stadiul 1 (ECL 12 luni)	Stadiul 2 (ECL pe întreaga durata de viață SICR)	Stadiul 3 (ECL a activului depreciat)	Total
<i>în mii MDL</i>								
<b>Credite investiționale acordate persoanelor juridice Business Banking</b>								
<b>La 1 ianuarie 2025</b>	<b>(64.942)</b>	<b>(56.369)</b>	<b>(110.912)</b>	<b>(232.223)</b>	<b>2.619.344</b>	<b>619.637</b>	<b>153.589</b>	<b>3.392.570</b>
<b>Mișcări cu impact asupra cheltuielilor cu deprecierea:</b>								
Transferuri:								
- spre durată de viață (de la Stadiul 1 spre Stadiul 2)	32.144	(62.296)	-	(30.152)	(680.885)	632.374	-	(48.511)
- spre depreciate (de la Stadiul 1 și 2 spre Stadiul 3)	662	1.609	(10.090)	(7.819)	(2.560)	(14.670)	14.688	(2.542)
- spre ECL 12 luni (de la Stadiul 2 și 3 spre Stadiul 1)	(4.405)	14.682	4.249	14.526	142.922	(193.741)	(5.644)	(56.463)
- de la depreciere spre durata de viață (de la Stadiul 3 spre stadiul 2)	-	(10.978)	23.497	12.519	-	30.585	(35.687)	(5.102)
Emise noi sau achiziționate	(60.299)	(8.790)	-	(69.089)	1.738.514	99.164	-	1.837.678
Derecunoscute în perioada respectivă	7.185	4.972	5.452	17.609	(303.446)	(90.262)	(7.986)	(401.694)
Modificări a estimărilor incluse în modelul ECL	10.339	(14.171)	(424)	(4.256)	-	-	-	-
Unwinding	748	725	-	1.473	(34.984)	(4.154)	-	(39.138)
Alte mișcări	6.327	8.838	(1.072)	14.093	(449.513)	(78.730)	1.876	(526.367)
<b>Total mișcări cu impact asupra cheltuielilor cu deprecierea</b>	<b>(7.299)</b>	<b>(65.409)</b>	<b>21.612</b>	<b>(51.096)</b>	<b>410.048</b>	<b>380.566</b>	<b>(32.753)</b>	<b>757.861</b>
<b>Mișcări fără impact asupra cheltuielilor cu deprecierea:</b>								
Eliminări	-	-	27.578	27.578	-	-	(27.578)	(27.578)
Diferențe de curs de schimb valutar	(277)	(206)	(53)	(536)	7.505	1.118	10	8.633
Efectul de unwinding (pentru Stadiul 3)	-	-	(7.842)	(7.842)	-	-	-	-
<b>La 31 decembrie 2025</b>	<b>(72.518)</b>	<b>(121.984)</b>	<b>(69.617)</b>	<b>(264.119)</b>	<b>3.036.897</b>	<b>1.001.321</b>	<b>93.268</b>	<b>4.131.486</b>

## Note la situațiile financiare consolidate și individuale | mai

### 9 Credite și avansuri acordate clienților (continuare)

Grup și Banca	Ajustări pentru pierderile așteptate din risc de credit				Valoare contabilă brută			
	Stadiul 1 (ECL 12 luni)	Stadiul 2 (ECL pe întreaga durată de viață SICR)	Stadiul 3 (ECL a activului depreciat)	Total	Stadiul 1 (ECL 12 luni)	Stadiul 2 (ECL pe întreaga durată de viață SICR)	Stadiul 3 (ECL a activului depreciat)	Total
<i>în mii MDL</i>								
<b>Credite investiționale acordate persoanelor juridice Business Banking</b>								
<b>La 1 ianuarie 2024</b>	<b>(58.966)</b>	<b>(58.279)</b>	<b>(45.695)</b>	<b>(162.940)</b>	<b>2.149.500</b>	<b>527.727</b>	<b>72.500</b>	<b>2.749.727</b>
<b>Mișcări cu impact asupra cheltuielilor cu deprecierea:</b>								
Transferuri:								
- spre durată de viață (de la Stadiul 1 spre Stadiul 2)	17.509	(31.576)	-	(14.067)	(449.620)	366.046	-	(83.574)
- spre depreciate (de la Stadiul 1 și 2 spre Stadiul 3)	564	19.698	(66.109)	(45.847)	(14.956)	(91.158)	95.515	(10.599)
- spre ECL 12 luni (de la Stadiul 2 și 3 spre Stadiul 1)	(2.846)	8.764	1.068	6.986	102.105	(143.970)	(2.074)	(43.939)
- de la depreciere spre durată de viață (de la Stadiul 3 spre stadiul 2)	-	(185)	1.231	1.046	-	1.944	(2.371)	(427)
Emise noi sau achiziționate	(37.441)	(3.943)	-	(41.384)	1.454.660	56.899	-	1.511.559
Derecunoscute în perioada respectivă	5.760	3.308	2.267	11.335	(224.609)	(43.499)	(4.386)	(272.494)
Modificări a estimărilor incluse în modelul ECL	(1.084)	(531)	(2.314)	(3.929)	-	-	-	-
Reclasificare tip client	67	-	-	67	(3.627)	-	-	(3.627)
Alte mișcări	11.569	6.405	(3.023)	14.951	(392.328)	(54.032)	1.663	(444.697)
<b>Total mișcări cu impact asupra cheltuielilor cu deprecierea</b>	<b>(5.902)</b>	<b>1.940</b>	<b>(66.880)</b>	<b>(70.842)</b>	<b>471.625</b>	<b>92.230</b>	<b>88.347</b>	<b>652.202</b>
<b>Mișcări fără impact asupra cheltuielilor cu deprecierea:</b>								
Eliminări	-	-	7.249	7.249	-	-	(7.249)	(7.249)
Diferențe de curs de schimb valutar	(74)	(30)	(12)	(116)	(1.781)	(320)	(9)	(2.110)
Efectul de unwinding (pentru Stadiul 3)	-	-	(5.574)	(5.574)	-	-	-	-
<b>La 31 decembrie 2024</b>	<b>(64.942)</b>	<b>(56.369)</b>	<b>(110.912)</b>	<b>(232.223)</b>	<b>2.619.344</b>	<b>619.637</b>	<b>153.589</b>	<b>3.392.570</b>

## Note la situațiile financiare consolidate și individuale | maib

### 9 Credite și avansuri acordate clienților (continuare)

Grup și Banca	Ajustări pentru pierderile așteptate din risc de credit				Valoare contabilă brută			
	Stadiul 1 (ECL 12 luni)	Stadiul 2 (ECL pe întreaga durata de viață SICR)	Stadiul 3 (ECL a activului depreciat)	Total	Stadiul 1 (ECL 12 luni)	Stadiul 2 (ECL pe întreaga durata de viață SICR)	Stadiul 3 (ECL a activului depreciat)	Total
<i>în mii MDL</i>								
<b>Credite acordate persoanelor juridice Business Banking pentru completarea capitalului circulant</b>								
<b>La 1 ianuarie 2025</b>	<b>(53.001)</b>	<b>(56.266)</b>	<b>(65.037)</b>	<b>(174.304)</b>	<b>2.270.761</b>	<b>693.328</b>	<b>94.150</b>	<b>3.058.239</b>
<b>Mișcări cu impact asupra cheltuielilor cu deprecierea:</b>								
Transferuri:								
- spre durată de viață (de la Stadiul 1 spre Stadiul 2)	15.828	(16.296)	-	(468)	(411.142)	316.062	-	(95.080)
- spre depreciate (de la Stadiul 1 și 2 spre Stadiul 3)	3.057	3.196	(23.342)	(17.089)	(10.343)	(37.797)	35.293	(12.847)
- spre ECL 12 luni (de la Stadiul 2 și 3 spre Stadiul 1)	(1.781)	5.771	84	4.074	69.096	(133.785)	(152)	(64.841)
- de la depreciere spre durata de viață (de la Stadiul 3 spre stadiul 2)	-	(8.428)	16.535	8.107	-	18.683	(24.306)	(5.623)
Emise noi sau achiziționate	(67.757)	(20.659)	-	(88.416)	2.385.815	228.931	-	2.614.746
Derecunoscute în perioada respectivă	15.600	14.425	6.432	36.457	(624.522)	(229.225)	(10.599)	(864.346)
Modificări a estimărilor incluse în modelul ECL	10.378	846	(358)	10.866	-	-	-	-
Reclasificare tip client	1.572	(797)	-	775	(73.557)	3.358	-	(70.199)
Alte mișcări	12.010	12.695	(4.680)	20.025	(612.001)	(112.931)	538	(724.394)
<b>Total mișcări cu impact asupra cheltuielilor cu deprecierea</b>	<b>(11.093)</b>	<b>(9.247)</b>	<b>(5.329)</b>	<b>(25.669)</b>	<b>723.346</b>	<b>53.296</b>	<b>774</b>	<b>777.416</b>
<b>Mișcări fără impact asupra cheltuielilor cu deprecierea:</b>								
Eliminări	-	-	23.708	23.708	-	-	(23.708)	(23.708)
Diferențe de curs de schimb	(77)	(166)	(22)	(265)	(1.087)	313	-	1.400
Efectul de unwinding (pentru Stadiul 3)	-	-	(6.369)	(6.369)	-	-	-	-
<b>La 31 decembrie 2025</b>	<b>(64.171)</b>	<b>(65.679)</b>	<b>(53.049)</b>	<b>(182.899)</b>	<b>2.995.194</b>	<b>746.937</b>	<b>71.216</b>	<b>3.813.347</b>

## Note la situațiile financiare consolidate și individuale | maib

### 9 Credite și avansuri acordate clienților (continuare)

Grup și Banca	Ajustări pentru pierderile așteptate din risc de credit				Valoare contabilă brută			
	Stadiul 1 (ECL 12 luni)	Stadiul 2 (ECL pe întreaga durata de viață SICR)	Stadiul 3 (ECL a activului depreciat)	Total	Stadiul 1 (ECL 12 luni)	Stadiul 2 (ECL pe întreaga durata de viață SICR)	Stadiul 3 (ECL a activului depreciat)	Total
<i>în mii MDL</i>								
<b>Credite acordate persoanelor juridice Business Banking pentru completarea capitalului circulant</b>								
<b>La 1 ianuarie 2024</b>	<b>(52.043)</b>	<b>(45.800)</b>	<b>(59.021)</b>	<b>(156.864)</b>	<b>1.957.189</b>	<b>598.672</b>	<b>86.587</b>	<b>2.642.448</b>
<b>Mișcări cu impact asupra cheltuielilor cu deprecierea:</b>								
Transferuri:								
- spre durată de viață (de la Stadiul 1 spre Stadiul 2)	16.391	(23.847)	-	(7.456)	(451.075)	343.973	-	(107.102)
- spre depreciate (de la Stadiul 1 și 2 spre Stadiul 3)	4.574	11.778	(48.533)	(32.181)	(25.760)	(66.256)	74.882	(17.134)
- spre ECL 12 luni (de la Stadiul 2 și 3 spre Stadiul 1)	(2.143)	6.827	29	4.713	94.383	(163.439)	(56)	(69.112)
- de la depreciere spre durata de viață (de la Stadiul 3 spre stadiul 2)	-	(38)	2.223	2.185	-	1.882	(4.313)	(2.431)
Emise noi sau achiziționate	(49.191)	(21.755)	-	(70.946)	1.731.498	224.335	-	1.955.833
Derecunoscute în perioada respectivă	16.882	6.934	6.220	30.036	(543.255)	(149.606)	(10.930)	(703.791)
Modificări a estimărilor incluse în modelul ECL	(914)	(777)	(2.149)	(3.840)	-	-	-	-
Reclasificare tip client	209	-	-	209	(8.244)	63	-	(8.181)
Alte mișcări	13.277	10.456	(10.548)	13.185	(484.381)	(96.448)	1.595	(579.234)
<b>Total mișcări cu impact asupra cheltuielilor cu deprecierea</b>	<b>(915)</b>	<b>(10.422)</b>	<b>(52.758)</b>	<b>(64.095)</b>	<b>313.166</b>	<b>94.504</b>	<b>61.178</b>	<b>468.848</b>
<b>Mișcări fără impact asupra cheltuielilor cu deprecierea:</b>								
Eliminări	-	-	53.608	53.608	-	-	(53.608)	(53.608)
Diferențe de curs de schimb	(43)	(44)	(12)	(99)	406	152	(7)	551
Efectul de unwinding (pentru Stadiul 3)	-	-	(6.854)	(6.854)	-	-	-	-
<b>La 31 decembrie 2024</b>	<b>(53.001)</b>	<b>(56.266)</b>	<b>(65.037)</b>	<b>(174.304)</b>	<b>2.270.761</b>	<b>693.328</b>	<b>94.150</b>	<b>3.058.239</b>

## Note la situațiile financiare consolidate și individuale | maib

### 9 Credite și avansuri acordate clienților (continuare)

Grup și Banca	Ajustări pentru pierderile așteptate din risc de credit				Valoare contabilă brută			
	Stadiul 1 (ECL 12 luni)	Stadiul 2 (ECL pe întreaga durata de viață SICR)	Stadiul 3 (ECL a activului depreciat)	Total	Stadiul 1 (ECL 12 luni)	Stadiul 2 (ECL pe întreaga durata de viață SICR)	Stadiul 3 (ECL a activului depreciat)	Total
<i>în mii MDL</i>								
<b>Credite revolving acordate persoanelor juridice Business Banking</b>								
<b>La 1 ianuarie 2025</b>	<b>(16.104)</b>	<b>(25.117)</b>	<b>(3.032)</b>	<b>(44.253)</b>	<b>699.269</b>	<b>207.822</b>	<b>5.277</b>	<b>912.368</b>
<b>Mișcări cu impact asupra cheltuielilor cu deprecierea:</b>								
Transferuri:								
- spre durată de viață (de la Stadiul 1 spre Stadiul 2)	1.291	(1.260)	-	31	(59.122)	57.868	-	(1.254)
- spre depreciate (de la Stadiul 1 și 2 spre Stadiul 3)	692	405	(6.731)	(5.634)	(2.423)	(8.806)	10.422	(807)
- spre ECL 12 luni (de la Stadiul 2 și 3 spre Stadiul 1)	(628)	1.048	-	420	27.042	(29.257)	-	(2.215)
Emise noi sau achiziționate	(11.565)	(736)	-	(12.301)	467.137	27.826	-	494.963
Derecunoscute în perioada respectivă	4.741	12.267	-	17.008	(182.762)	(85.234)	-	(267.996)
Modificări a estimărilor incluse în modelul ECL	1.939	181	51	2.171	-	-	-	-
Reclasificare tip client	993	3.759	-	4.752	(46.460)	(21.271)	-	(67.731)
Alte mișcări	2.557	(1.271)	(2.026)	(740)	(131.101)	(19.359)	431	(150.029)
<b>Total mișcări cu impact asupra cheltuielilor cu deprecierea</b>	<b>20</b>	<b>14.393</b>	<b>(8.706)</b>	<b>5.707</b>	<b>72.311</b>	<b>(78.233)</b>	<b>10.853</b>	<b>4.931</b>
<b>Mișcări fără impact asupra cheltuielilor cu deprecierea:</b>								
Eliminări	-	-	4.524	4.524	-	-	(4.524)	(4.524)
Diferențe de curs de schimb	(60)	(91)	(5)	(156)	1.668	665	10	2.343
Efectul de unwinding (pentru Stadiul 3)	-	-	(644)	(644)	-	-	-	-
<b>La 31 decembrie 2025</b>	<b>(16.144)</b>	<b>(10.815)</b>	<b>(7.863)</b>	<b>(34.822)</b>	<b>773.248</b>	<b>130.254</b>	<b>11.616</b>	<b>915.118</b>

## Note la situațiile financiare consolidate și individuale | maib

### 9 Credite și avansuri acordate clienților (continuare)

Grup și Banca	Ajustări pentru pierderile așteptate din risc de credit				Valoare contabilă brută			
	Stadiul 1 (ECL 12 luni)	Stadiul 2 (ECL pe întreaga durata de viață SICR)	Stadiul 3 (ECL a activului depreciat)	Total	Stadiul 1 (ECL 12 luni)	Stadiul 2 (ECL pe întreaga durata de viață SICR)	Stadiul 3 (ECL a activului depreciat)	Total
<i>în mii MDL</i>								
<b>Credite revolving acordate persoanelor juridice Business Banking</b>								
<b>La 1 ianuarie 2024</b>	<b>(11.669)</b>	<b>(10.103)</b>	<b>(2.151)</b>	<b>(23.923)</b>	<b>421.481</b>	<b>99.654</b>	<b>3.743</b>	<b>524.878</b>
<b>Mișcări cu impact asupra cheltuielilor cu deprecierea:</b>								
Transferuri:								
- spre durată de viață (de la Stadiul 1 spre Stadiul 2)	8.116	(17.381)	-	(9.265)	(162.113)	154.598	-	(7.515)
- spre depreciate (de la Stadiul 1 și 2 spre Stadiul 3)	137	-	(2.043)	(1.906)	(5.483)	-	3.804	(1.679)
- spre ECL 12 luni (de la Stadiul 2 și 3 spre Stadiul 1)	(1.377)	1.152	-	(225)	64.400	(31.022)	-	33.378
Emise noi sau achiziționate	(15.630)	(1.215)	-	(16.845)	519.777	15.185	-	534.962
Derecunoscute în perioada respectivă	3.988	272	937	5.197	(134.943)	(24.640)	(1.798)	(161.381)
Modificări a estimărilor incluse în modelul ECL	(307)	(25)	(192)	(524)	-	-	-	-
Reclasificare tip client	(60)	-	-	(60)	2.863	-	-	2.863
Alte mișcări	736	2.214	273	3.223	(6.832)	(5.866)	(9)	(12.707)
<b>Total mișcări cu impact asupra cheltuielilor cu deprecierea</b>	<b>(4.397)</b>	<b>(14.983)</b>	<b>(1.025)</b>	<b>(20.405)</b>	<b>277.669</b>	<b>108.255</b>	<b>1.997</b>	<b>387.921</b>
<b>Mișcări fără impact asupra cheltuielilor cu deprecierea:</b>								
Eliminări	-	-	463	463	-	-	(463)	(463)
Diferențe de curs de schimb	(38)	(31)	7	(62)	119	(87)	-	32
Efectul de unwinding (pentru Stadiul 3)	-	-	(326)	(326)	-	-	-	-
<b>La 31 decembrie 2024</b>	<b>(16.104)</b>	<b>(25.117)</b>	<b>(3.032)</b>	<b>(44.253)</b>	<b>699.269</b>	<b>207.822</b>	<b>5.277</b>	<b>912.368</b>

## Note la situațiile financiare consolidate și individuale | maib

### 9 Credite și avansuri acordate clienților (continuare)

Grup și Banca	Ajustări pentru pierderile așteptate din risc de credit				Valoare contabilă brută			
	Stadiul 1 (ECL 12 luni)	Stadiul 2 (ECL pe întreaga durata de viață SICR)	Stadiul 3 (ECL a activului depreciat)	Total	Stadiul 1 (ECL 12 luni)	Stadiul 2 (ECL pe întreaga durata de viață SICR)	Stadiul 3 (ECL a activului depreciat)	Total
<i>în mii MDL</i>								
<b>Credite ipotecare acordate persoanelor fizice La 1 ianuarie 2025</b>	<b>(29.385)</b>	<b>(23.303)</b>	<b>(4.017)</b>	<b>(56.705)</b>	<b>5.832.075</b>	<b>410.483</b>	<b>11.599</b>	<b>6.254.157</b>
<b>Mișcări cu impact asupra cheltuielilor cu deprecierea:</b>								
Transferuri:								
- spre durată de viață (de la Stadiul 1 spre Stadiul 2)	6.729	(26.378)	-	(19.649)	(580.440)	552.474	-	(27.966)
- spre depreciate (de la Stadiul 1 și 2 spre Stadiul 3)	1	96	(170)	(73)	(236)	(255)	362	(129)
- spre ECL 12 luni (de la Stadiul 2 și 3 spre Stadiul 1)	(521)	4.163	299	3.941	73.175	(80.900)	(1.052)	(8.777)
- de la depreciere spre durata de viață (de la Stadiul 3 spre stadiul 2)	-	(111)	398	287	-	1.266	(1.345)	(79)
Emise noi sau achiziționate	(23.581)	(546)	-	(24.127)	3.992.128	12.577	-	4.004.705
Derecunoscute în perioada respectivă	2.677	1.596	628	4.901	(530.304)	(28.811)	(1.974)	(561.089)
Modificări a estimărilor incluse în modelul ECL	(11.123)	(10.193)	44	(21.272)	-	-	-	-
Alte mișcări	(6.045)	3.448	450	(2.147)	(428.455)	(21.317)	(1.107)	(450.879)
<b>Total mișcări cu impact asupra cheltuielilor cu deprecierea</b>	<b>(31.863)</b>	<b>(27.925)</b>	<b>1.649</b>	<b>(58.139)</b>	<b>2.525.868</b>	<b>435.034</b>	<b>(5.116)</b>	<b>2.955.786</b>
<b>Mișcări fără impact asupra cheltuielilor cu deprecierea:</b>								
Eliminări	-	-	137	137	-	-	(137)	(137)
Diferențe de curs de schimb	(8)	(8)	-	(16)	1.299	475	-	1.774
Efectul de unwinding (pentru Stadiul 3)	-	-	(185)	(185)	-	-	-	-
<b>La 31 decembrie 2025</b>	<b>(61.256)</b>	<b>(51.236)</b>	<b>(2.416)</b>	<b>(114.908)</b>	<b>8.359.242</b>	<b>845.992</b>	<b>6.346</b>	<b>9.211.580</b>

Note la situațiile financiare consolidate și individuale | maib

9 Credite și avansuri acordate clienților (continuare)

Grup și Banca	Ajustări pentru pierderile așteptate din risc de credit				Valoare contabilă brută			
	Stadiul 1 (ECL 12 luni)	Stadiul 2 (ECL pe întreaga durata de viață SICR)	Stadiul 3 (ECL a activului depreciat)	Total	Stadiul 1 (ECL 12 luni)	Stadiul 2 (ECL pe întreaga durata de viață SICR)	Stadiul 3 (ECL a activului depreciat)	Total
<i>în mii MDL</i>								
<b>Credite ipotecare acordate persoanelor fizice La 1 ianuarie 2024</b>	<b>(19.956)</b>	<b>(23.671)</b>	<b>(5.257)</b>	<b>(48.884)</b>	<b>3.838.971</b>	<b>472.132</b>	<b>13.175</b>	<b>4.324.278</b>
<b>Mișcări cu impact asupra cheltuielilor cu deprecierea:</b>								
Transferuri:								
- spre durată de viață (de la Stadiul 1 spre Stadiul 2)	3.344	(10.014)	-	(6.670)	(176.740)	166.712	-	(10.028)
- spre depreciate (de la Stadiul 1 și 2 spre Stadiul 3)	648	570	(3.584)	(2.366)	(3.862)	(5.709)	8.609	(962)
- spre ECL 12 luni (de la Stadiul 2 și 3 spre Stadiul 1)	(930)	6.406	625	6.101	155.830	(165.630)	(1.832)	(11.632)
- de la depreciere spre durata de viață (de la Stadiul 3 spre stadiul 2)	-	(243)	1.361	1.118	-	3.543	(3.729)	(186)
Emise noi sau achiziționate	(17.097)	(512)	-	(17.609)	2.764.988	8.405	-	2.773.393
Derecunoscute în perioada respectivă	2.078	3.041	449	5.568	(401.752)	(50.790)	(1.030)	(453.572)
Modificări a estimărilor incluse în modelul ECL	2.148	2.980	789	5.917	-	-	-	-
Alte mișcări	387	(1.850)	(1.135)	(2.598)	(345.865)	(18.219)	(601)	(364.685)
<b>Total mișcări cu impact asupra cheltuielilor cu deprecierea</b>	<b>(9.422)</b>	<b>378</b>	<b>(1.495)</b>	<b>(10.539)</b>	<b>1.992.599</b>	<b>(61.688)</b>	<b>1.417</b>	<b>1.932.328</b>
<b>Mișcări fără impact asupra cheltuielilor cu deprecierea:</b>								
Eliminări	-	-	2.993	2.993	-	-	(2.993)	(2.993)
Diferențe de curs de schimb	(7)	(10)	4	(13)	505	39	-	544
Efectul de unwinding (pentru Stadiul 3)	-	-	(262)	(262)	-	-	-	-
<b>La 31 decembrie 2024</b>	<b>(29.385)</b>	<b>(23.303)</b>	<b>(4.017)</b>	<b>(56.705)</b>	<b>5.832.075</b>	<b>410.483</b>	<b>11.599</b>	<b>6.254.157</b>

## Note la situațiile financiare consolidate și individuale | maib

### 9 Credite și avansuri acordate clienților (continuare)

Grup și Banca	Ajustări pentru pierderile așteptate din risc de credit				Valoare contabilă brută			
	Stadiul 1 (ECL 12 luni)	Stadiul 2 (ECL pe întreaga durata de viață SICR)	Stadiul 3 (ECL a activului depreciat)	Total	Stadiul 1 (ECL 12 luni)	Stadiul 2 (ECL pe întreaga durata de viață SICR)	Stadiul 3 (ECL a activului depreciat)	Total
<i>în mii MDL</i>								
<b>Credite de consum acordate persoanelor fizice</b>								
<b>La 1 ianuarie 2025</b>	<b>(129.860)</b>	<b>(56.329)</b>	<b>(52.499)</b>	<b>(238.688)</b>	<b>4.976.859</b>	<b>542.781</b>	<b>73.564</b>	<b>5.593.204</b>
<b>Mișcări cu impact asupra cheltuielilor cu deprecierea:</b>								
Transferuri:								
- spre durată de viață (de la Stadiul 1 spre Stadiul 2)	32.382	(48.329)	-	(15.947)	(516.517)	440.029	-	(76.488)
- spre depreciate (de la Stadiul 1 și 2 spre Stadiul 3)	8.215	5.733	(39.826)	(25.878)	(27.735)	(34.757)	60.012	(2.480)
- spre ECL 12 luni (de la Stadiul 2 și 3 spre Stadiul 1)	(1.392)	7.711	1.584	7.903	62.318	(89.154)	(2.585)	(29.421)
- de la depreciere spre durata de viața (de la Stadiul 3 spre stadiul 2)	-	(216)	2.265	2.049	-	2.145	(3.630)	(1.485)
Emise noi sau achiziționate	(133.450)	(8.297)	-	(141.747)	4.290.387	81.328	-	4.371.715
Derecunoscute în perioada respectivă	30.919	8.650	4.512	44.081	(1.288.747)	(109.336)	(6.911)	(1.404.994)
Modificări a estimărilor incluse în modelul ECL	30.568	15.120	1.092	46.780	-	-	-	-
Alte mișcări	30.738	12.319	(11.858)	31.199	(936.145)	(91.527)	2.568	(1.025.104)
<b>Total mișcări cu impact asupra cheltuielilor cu deprecierea</b>	<b>(2.020)</b>	<b>(7.309)</b>	<b>(42.231)</b>	<b>(51.560)</b>	<b>1.583.561</b>	<b>198.728</b>	<b>49.454</b>	<b>1.831.743</b>
<b>Mișcări fără impact asupra cheltuielilor cu deprecierea:</b>								
Eliminări	-	-	54.132	54.132	-	-	(54.132)	(54.132)
Efectul de unwinding (pentru Stadiul 3)	-	-	(5.093)	(5.093)	-	-	-	-
<b>La 31 decembrie 2025</b>	<b>(131.880)</b>	<b>(63.638)</b>	<b>(45.691)</b>	<b>(241.209)</b>	<b>6.560.420</b>	<b>741.509</b>	<b>68.886</b>	<b>7.370.815</b>

## Note la situațiile financiare consolidate și individuale | maib

### 9 Credite și avansuri acordate clienților (continuare)

Grup și Banca	Ajustări pentru pierderile așteptate din risc de credit				Valoare contabilă brută			
	Stadiul 1 (ECL 12 luni)	Stadiul 2 (ECL pe întreaga durata de viață SICR)	Stadiul 3 (ECL a activului depreciat)	Total	Stadiul 1 (ECL 12 luni)	Stadiul 2 (ECL pe întreaga durata de viață SICR)	Stadiul 3 (ECL a activului depreciat)	Total
<i>în mii MDL</i>								
<b>Credite de consum acordate persoanelor fizice</b>								
<b>La 1 ianuarie 2024</b>	<b>(83.367)</b>	<b>(74.570)</b>	<b>(57.623)</b>	<b>(215.560)</b>	<b>3.082.863</b>	<b>817.557</b>	<b>84.502</b>	<b>3.984.922</b>
<b>Mișcări cu impact asupra cheltuielilor cu deprecierea:</b>								
Transferuri:								
- spre durată de viață (de la Stadiul 1 spre Stadiul 2)	26.198	(32.839)	-	(6.641)	(358.978)	317.831	-	(41.147)
- spre depreciate (de la Stadiul 1 și 2 spre Stadiul 3)	6.124	7.084	(37.436)	(24.228)	(20.197)	(39.742)	56.941	(2.998)
- spre ECL 12 luni (de la Stadiul 2 și 3 spre Stadiul 1)	(4.830)	22.622	835	18.627	220.821	(311.002)	(1.414)	(91.595)
- de la depreciere spre durata de viața (de la Stadiul 3 spre stadiul 2)	-	(300)	2.983	2.683	-	3.200	(4.979)	(1.779)
Emise noi sau achiziționate	(110.600)	(3.246)	-	(113.846)	3.612.455	32.421	-	3.644.876
Derecunoscute în perioada respectivă	26.461	14.556	4.018	45.035	(1.030.354)	(198.917)	(6.079)	(1.235.350)
Modificări a estimărilor incluse în modelul ECL	(11.278)	(3.756)	(805)	(15.839)	-	-	-	-
Alte mișcări	21.432	14.120	(19.115)	16.437	(529.751)	(78.567)	5.121	(603.197)
<b>Total mișcări cu impact asupra cheltuielilor cu deprecierea</b>	<b>(46.493)</b>	<b>18.241</b>	<b>(49.520)</b>	<b>(77.772)</b>	<b>1.893.996</b>	<b>(274.776)</b>	<b>49.590</b>	<b>1.668.810</b>
<b>Mișcări fără impact asupra cheltuielilor cu deprecierea:</b>								
Eliminări	-	-	60.528	60.528	-	-	(60.528)	(60.528)
Efectul de unwinding (pentru Stadiul 3)	-	-	(5.884)	(5.884)	-	-	-	-
<b>La 31 decembrie 2024</b>	<b>(129.860)</b>	<b>(56.329)</b>	<b>(52.499)</b>	<b>(238.688)</b>	<b>4.976.859</b>	<b>542.781</b>	<b>73.564</b>	<b>5.593.204</b>

## Note la situațiile financiare consolidate și individuale | maib

### 9 Credite și avansuri acordate clienților (continuare)

Grup și Banca	Ajustări pentru pierderile așteptate din risc de credit				Valoare contabilă brută			
	Stadiul 1 (ECL 12 luni)	Stadiul 2 (ECL pe întreaga durata de viață SICR)	Stadiul 3 (ECL a activului depreciat)	Total	Stadiul 1 (ECL 12 luni)	Stadiul 2 (ECL pe întreaga durata de viață SICR)	Stadiul 3 (ECL a activului depreciat)	Total
<i>în mii MDL</i>								
<b>Carduri de credit acordate persoanelor fizice</b>								
<b>La 1 ianuarie 2025</b>	<b>(598)</b>	<b>(2.475)</b>	<b>(2.044)</b>	<b>(5.117)</b>	<b>127.819</b>	<b>63.558</b>	<b>2.811</b>	<b>194.188</b>
<b>Mișcări cu impact asupra cheltuielilor cu deprecierea:</b>								
Transferuri:								
- spre durată de viață (de la Stadiul 1 spre Stadiul 2)	456	(965)	-	(509)	(24.021)	26.909	-	2.888
- spre depreciate (de la Stadiul 1 și 2 spre Stadiul 3)	1.748	84	(2.538)	(706)	(2.436)	(1.421)	3.550	(307)
- spre ECL 12 luni (de la Stadiul 2 și 3 spre Stadiul 1)	(27)	421	25	419	7.154	(10.646)	(51)	(3.543)
- de la depreciere spre durata de viață (de la Stadiul 3 spre stadiul 2)	-	(41)	48	7	-	109	(79)	30
Emise noi sau achiziționate	(2.270)	(375)	-	(2.645)	47.829	11.409	-	59.238
Derecunoscute în perioada respectivă	145	727	773	1.645	(34.016)	(24.321)	(1.234)	(59.571)
Modificări a estimărilor incluse în modelul ECL	256	845	55	1.156	-	-	-	-
Alte mișcări	62	415	(3.646)	(3.169)	2.759	(4.315)	3.428	1.872
<b>Total mișcări cu impact asupra cheltuielilor cu deprecierea</b>	<b>370</b>	<b>1.111</b>	<b>(5.283)</b>	<b>(3.802)</b>	<b>(2.731)</b>	<b>(2.276)</b>	<b>5.614</b>	<b>607</b>
<b>Mișcări fără impact asupra cheltuielilor cu deprecierea:</b>								
Eliminări	-	-	4.777	4.777	-	-	(4.777)	(4.777)
Diferențe de curs de schimb	-	1	17	18	-	(3)	-	(3)
Efectul de unwinding (pentru Stadiul 3)	-	-	(21)	(21)	-	-	-	-
<b>La 31 decembrie 2025</b>	<b>(228)</b>	<b>(1.363)</b>	<b>(2.554)</b>	<b>(4.145)</b>	<b>125.088</b>	<b>61.279</b>	<b>3.648</b>	<b>190.015</b>

Note la situațiile financiare consolidate și individuale | maib

9 Credite și avansuri acordate clienților (continuare)

Grup și Banca	Ajustări pentru pierderile așteptate din risc de credit				Valoare contabilă brută			
	Stadiul 1 (ECL 12 luni)	Stadiul 2 (ECL pe întreaga durata de viață SICR)	Stadiul 3 (ECL a activului depreciat)	Total	Stadiul 1 (ECL 12 luni)	Stadiul 2 (ECL pe întreaga durata de viață SICR)	Stadiul 3 (ECL a activului depreciat)	Total
<i>în mii MDL</i>								
<b>Carduri de credit acordate persoanelor fizice</b>								
<b>La 1 ianuarie 2024</b>	<b>(684)</b>	<b>(3.829)</b>	<b>(3.586)</b>	<b>(8.099)</b>	<b>129.177</b>	<b>60.472</b>	<b>4.595</b>	<b>194.244</b>
<b>Mișcări cu impact asupra cheltuielilor cu deprecierea:</b>								
Transferuri:								
- spre durată de viață (de la Stadiul 1 spre Stadiul 2)	430	(772)	-	(342)	(27.213)	29.527	-	2.314
- spre depreciate (de la Stadiul 1 și 2 spre Stadiul 3)	1.045	57	(1.466)	(364)	(1.529)	(1.072)	2.122	(479)
- spre ECL 12 luni (de la Stadiul 2 și 3 spre Stadiul 1)	(19)	271	19	271	7.064	(10.439)	(42)	(3.417)
- de la depreciere spre durata de viață (de la Stadiul 3 spre stadiul 2)	-	(2)	77	75	-	101	(160)	(59)
Emise noi sau achiziționate	(1.489)	(372)	-	(1.861)	51.269	9.304	-	60.573
Derecunoscute în perioada respectivă	180	1.359	1.135	2.674	(36.225)	(23.872)	(1.559)	(61.656)
Modificări a estimărilor incluse în modelul ECL	(268)	(798)	(78)	(1.144)	-	-	-	-
Reclasificare tip client	-	-	-	-	-	-	-	-
Alte mișcări	207	1.611	(3.739)	(1.921)	5.276	(467)	3.651	8.460
<b>Total mișcări cu impact asupra cheltuielilor cu deprecierea</b>	<b>86</b>	<b>1.354</b>	<b>(4.052)</b>	<b>(2.612)</b>	<b>(1.358)</b>	<b>3.082</b>	<b>4.012</b>	<b>5.736</b>
<b>Mișcări fără impact asupra cheltuielilor cu deprecierea:</b>								
Eliminări	-	-	5.799	5.799	-	-	(5.799)	(5.799)
Diferențe de curs de schimb	-	-	(18)	(18)	-	4	3	7
Efectul de unwinding (pentru Stadiul 3)	-	-	(187)	(187)	-	-	-	-
<b>La 31 decembrie 2024</b>	<b>(598)</b>	<b>(2.475)</b>	<b>(2.044)</b>	<b>(5.117)</b>	<b>127.819</b>	<b>63.558</b>	<b>2.811</b>	<b>194.188</b>

## Note la situațiile financiare consolidate și individuale | maib

### 9 Credite și avansuri acordate clienților (continuare)

Grup	Ajustări pentru pierderile așteptate din risc de credit				Valoare contabilă brută			
	Stadiul 1 (ECL 12 luni)	Stadiul 2 (ECL pe întreaga durata de viață SICR)	Stadiul 3 (ECL a activului depreciat)	Total	Stadiul 1 (ECL 12 luni)	Stadiul 2 (ECL pe întreaga durata de viață SICR)	Stadiul 3 (ECL a activului depreciat)	Total
<i>în mii MDL</i>								
<b>Alte credite acordate persoanelor fizice La 1 ianuarie 2025</b>	(10)	-	(572)	(582)	3.482	-	760	4.242
<b>Mișcări cu impact asupra cheltuielilor cu deprecierea:</b>								
Emise noi sau achiziționate	(10)	-	-	(10)	1.361	-	-	1.361
Derecunoscute în perioada respectivă	3	-	-	3	(1.000)	-	-	(1.000)
Transferuri:								
- spre depreciate (de la Stadiul 1 și 2 spre Stadiul 3)	1	(104)	-	(103)	(458)	280	-	(178)
Alte mișcări	(1)	2	16	17	(939)	-	(96)	(1.035)
<b>Total mișcări cu impact asupra cheltuielilor cu deprecierea</b>	<b>(7)</b>	<b>(102)</b>	<b>16</b>	<b>(93)</b>	<b>(1.036)</b>	<b>280</b>	<b>(96)</b>	<b>(852)</b>
<b>Mișcări fără impact asupra cheltuielilor cu deprecierea:</b>								
Diferențe de curs de schimb	-	(2)	(10)	(12)	19	7	14	40
<b>La 31 decembrie 2025</b>	<b>(17)</b>	<b>(104)</b>	<b>(566)</b>	<b>(687)</b>	<b>2.465</b>	<b>287</b>	<b>678</b>	<b>3.430</b>

Grup	Ajustări pentru pierderile așteptate din risc de credit				Valoare contabilă brută			
	Stadiul 1 (ECL 12 luni)	Stadiul 2 (ECL pe întreaga durata de viață SICR)	Stadiul 3 (ECL a activului depreciat)	Total	Stadiul 1 (ECL 12 luni)	Stadiul 2 (ECL pe întreaga durata de viață SICR)	Stadiul 3 (ECL a activului depreciat)	Total
<i>în mii MDL</i>								
<b>Alte credite acordate persoanelor fizice La 1 ianuarie 2024</b>	(14)	(4)	(636)	(654)	7.158	86	842	8.086
<b>Mișcări cu impact asupra cheltuielilor cu deprecierea:</b>								
Emise noi sau achiziționate	-	-	-	-	374	-	-	374
Derecunoscute în perioada respectivă	2	-	-	2	(1.641)	-	-	(1.641)
Transferuri:								
- spre depreciate (de la Stadiul 1 și 2 spre Stadiul 3)	-	4	-	4	30	(86)	-	(56)
Alte mișcări	2	-	62	64	(2.434)	-	(80)	(2.514)
<b>Total mișcări cu impact asupra cheltuielilor cu deprecierea</b>	<b>4</b>	<b>4</b>	<b>62</b>	<b>70</b>	<b>(3.671)</b>	<b>(86)</b>	<b>(80)</b>	<b>(3.837)</b>
<b>Mișcări fără impact asupra cheltuielilor cu deprecierea:</b>								
Diferențe de curs de schimb	-	-	2	2	(5)	-	(2)	(7)
<b>La 31 decembrie 2024</b>	<b>(10)</b>	<b>-</b>	<b>(572)</b>	<b>(582)</b>	<b>3.482</b>	<b>-</b>	<b>760</b>	<b>4.242</b>

### 9 Credite și avansuri acordate clienților (continuare)

Ajustările pentru pierderile așteptate din risc de credit aferente creditelor și avansurilor acordate clienților recunoscute în perioadă sunt afectate de o serie de factori, detaliile aferente estimării ECL sunt descrise în Nota 39. Principalele mișcări din tabelele prezentate mai sus sunt descrise mai jos:

- Transferuri între Stadiul 1, 2 și 3 din cauza acelor credite care au prezentat creșteri (sau descreșteri) ale riscului de credit sau migrarea spre statut depreciat pe parcursul perioadei și consecvent migrarea „spre” (sau „dinspre”) ECL 12 luni și ECL pe întreaga durată de viață a activului;
- Eliminările ajustărilor pentru pierderile așteptate din risc de credit aferente activelor care au fost eliminate (casate) în perioadă (181 milioane MDL fără impact asupra profitului);
- Noi credite depreciate, datorită în principal noilor clienți Business Banking intrați în stare de nerambursare (31 milioane MDL) și clienți persoane fizice (26 milioane MDL);
- Ajustările suplimentare pentru credite și avansuri acordate clienților noi recunoscute pe parcursul perioadei (491 milioane MDL), sau diminuări pentru credite și avansuri acordate clienților derecunoscute pe parcursul perioadei (192 milioane MDL);
- Efectul de unwinding ca rezultat al faptului că ECL e măsurat în baza valorii prezente actualizate; și
- Diferențe de curs valutar pentru active denominate în valute străine și alte mișcări;

Categoria *Alte mișcări* încorporează modificările ECL datorate schimbării zilelor scadente sau migrării către o evaluare individuală, păstrând Stadiul, rambursărilor creditelor în graficele lor de plată.

Adițional, diminuarea ECL aferentă segmentului Corporate a fost determinată în principal de recuperarea unei sume semnificative în februarie 2025, aferentă unui client aflat în default la 31 decembrie 2024, ceea ce a condus la o eliberare de 47 milioane MDL precum și la o scoatere din evidență suplimentară de 66 milioane MDL.

Următoarele tabele conțin analize ale expunerii la riscul de credit aferent creditelor și avansurilor acordate clienților măsurate la CA și pentru care este recunoscută o ajustare ECL. Valoarea contabilă a creditelor și avansurilor acordate clienților de mai jos reprezintă, de asemenea, expunerea maximă a Grupului la riscul de credit al acestor credite.

## Note la situațiile financiare consolidate și individuale | maib

### 9 Credite și avansuri acordate clienților (continuare)

Calitatea creditelor acordate clienților persoane juridice **Corporații** și **Business Banking** evaluate la cost amortizat este următoarea la 31 decembrie 2025:

	Grup				Banca			
	Stadiul 1 (ECL 12 luni)	Stadiul 2 (ECL pe întreaga durata de viață SICR)	Stadiul 3 (ECL a activului depreciat)	Total	Stadiul 1 (ECL 12 luni)	Stadiul 2 (ECL pe întreaga durata de viață SICR)	Stadiul 3 (ECL a activului depreciat)	Total
<i>în mii MDL</i>								
<b>Credite investiționale acordate persoanelor juridice Corporații</b>								
- Bun	4.161.284	175.512	-	4.336.796	4.161.284	175.512	-	4.336.796
- Satisfăcător	-	35.283	-	35.283	-	35.283	-	35.283
- Monitorizare specială	-	-	-	-	-	-	-	-
- Default	-	-	5.082	5.082	-	-	5.082	5.082
<b>Valoare contabilă brută</b>	<b>4.161.284</b>	<b>210.795</b>	<b>5.082</b>	<b>4.377.161</b>	<b>4.161.284</b>	<b>210.795</b>	<b>5.082</b>	<b>4.377.161</b>
Ajustări pentru pierderile așteptate din risc de credit	(54.954)	(21.235)	(4.149)	(80.338)	(54.954)	(21.235)	(4.149)	(80.338)
<b>Valoare contabilă</b>	<b>4.106.330</b>	<b>189.560</b>	<b>933</b>	<b>4.296.823</b>	<b>4.106.330</b>	<b>189.560</b>	<b>933</b>	<b>4.296.823</b>
<b>Credite acordate persoanelor juridice Corporații pentru completarea capitalului circulant</b>								
- Bun	1.427.971	244.712	-	1.672.683	1.551.055	244.712	-	1.795.767
- Satisfăcător	-	9.775	-	9.775	-	9.775	-	9.775
- Monitorizare specială	-	-	-	-	-	-	-	-
- Default	-	-	48.219	48.219	-	-	48.219	48.219
<b>Valoare contabilă brută</b>	<b>1.427.971</b>	<b>254.487</b>	<b>48.219</b>	<b>1.730.677</b>	<b>1.551.055</b>	<b>254.487</b>	<b>48.219</b>	<b>1.853.761</b>
Ajustări pentru pierderile așteptate din risc de credit	(19.872)	(53.050)	(39.928)	(112.850)	(20.714)	(53.050)	(39.928)	(113.692)
<b>Valoare contabilă</b>	<b>1.408.099</b>	<b>201.437</b>	<b>8.291</b>	<b>1.617.827</b>	<b>1.530.341</b>	<b>201.437</b>	<b>8.291</b>	<b>1.740.069</b>
<b>Credite revolving acordate persoanelor juridice Corporații</b>								
- Bun	6.053.526	815.341	-	6.868.867	6.053.526	815.341	-	6.868.867
- Satisfăcător	-	-	-	-	-	-	-	-
- Monitorizare specială	-	-	-	-	-	-	-	-
- Default	-	-	12.972	12.972	-	-	12.972	12.972
<b>Valoare contabilă brută</b>	<b>6.053.526</b>	<b>815.341</b>	<b>12.972</b>	<b>6.881.839</b>	<b>6.053.526</b>	<b>815.341</b>	<b>12.972</b>	<b>6.881.839</b>
Ajustări pentru pierderile așteptate din risc de credit	(52.853)	(148.894)	(11.720)	(213.467)	(52.853)	(148.894)	(11.720)	(213.467)
<b>Valoare contabilă</b>	<b>6.000.673</b>	<b>666.447</b>	<b>1.252</b>	<b>6.668.372</b>	<b>6.000.673</b>	<b>666.447</b>	<b>1.252</b>	<b>6.668.372</b>
<b>Alte credite acordate persoanelor juridice Corporații</b>								
- Bun	1.877	-	-	1.877	-	-	-	-
- Satisfactor	-	-	-	-	-	-	-	-
- Monitorizare specială	-	3.230	-	3.230	-	-	-	-
- Default	-	-	-	-	-	-	-	-
<b>Valoare contabilă brută</b>	<b>1.877</b>	<b>3.230</b>	-	<b>5.107</b>	-	-	-	-
Ajustări pentru pierderile așteptate din risc de credit	(11)	(1.417)	-	(1.428)	-	-	-	-
<b>Valoare contabilă</b>	<b>1.866</b>	<b>1.813</b>	-	<b>3.679</b>	-	-	-	-
<b>Credite acordate persoanelor juridice Business Banking pentru completarea capitalului circulant</b>								
- Bun	2.995.194	446.856	-	3.442.050	2.995.194	446.856	-	3.442.050
- Satisfăcător	-	292.934	-	292.934	-	292.934	-	292.934
- Monitorizare specială	-	7.147	24.260	31.407	-	7.147	24.260	31.407
- Default	-	-	46.956	46.956	-	-	46.956	46.956
<b>Valoare contabilă brută</b>	<b>2.995.194</b>	<b>746.937</b>	<b>71.216</b>	<b>3.813.347</b>	<b>2.995.194</b>	<b>746.937</b>	<b>71.216</b>	<b>3.813.347</b>
Ajustări pentru pierderile așteptate din risc de credit	(64.171)	(65.679)	(53.049)	(182.899)	(64.171)	(65.679)	(53.049)	(182.899)
<b>Valoare contabilă</b>	<b>2.931.023</b>	<b>681.258</b>	<b>18.167</b>	<b>3.630.448</b>	<b>2.931.023</b>	<b>681.258</b>	<b>18.167</b>	<b>3.630.448</b>
<b>Credite investiționale acordate persoanelor juridice Business Banking</b>								
- Bun	3.036.897	742.997	-	3.779.894	3.036.897	742.997	-	3.779.894
- Satisfăcător	-	251.353	-	251.353	-	251.353	-	251.353
- Monitorizare specială	-	6.971	32.189	39.160	-	6.971	32.189	39.160
- Default	-	-	61.079	61.079	-	-	61.079	61.079
<b>Valoare contabilă brută</b>	<b>3.036.897</b>	<b>1.001.321</b>	<b>93.268</b>	<b>4.131.486</b>	<b>3.036.897</b>	<b>1.001.321</b>	<b>93.268</b>	<b>4.131.486</b>
Ajustări pentru pierderile așteptate din risc de credit	(72.518)	(121.984)	(69.617)	(264.119)	(72.518)	(121.984)	(69.617)	(264.119)
<b>Valoare contabilă</b>	<b>2.964.379</b>	<b>879.337</b>	<b>23.651</b>	<b>3.867.367</b>	<b>2.964.379</b>	<b>879.337</b>	<b>23.651</b>	<b>3.867.367</b>
<b>Credite revolving acordate persoanelor juridice Business Banking</b>								
- Bun	773.248	85.374	-	858.622	773.248	85.374	-	858.622
- Satisfăcător	-	44.585	-	44.585	-	44.585	-	44.585
- Monitorizare specială	-	295	6.970	7.265	-	295	6.970	7.265
- Default	-	-	4.646	4.646	-	-	4.646	4.646
<b>Valoare contabilă brută</b>	<b>773.248</b>	<b>130.254</b>	<b>11.616</b>	<b>915.118</b>	<b>773.248</b>	<b>130.254</b>	<b>11.616</b>	<b>915.118</b>
Ajustări pentru pierderile așteptate din risc de credit	(16.144)	(10.815)	(7.863)	(34.822)	(16.144)	(10.815)	(7.863)	(34.822)
<b>Valoare contabilă</b>	<b>757.104</b>	<b>119.439</b>	<b>3.753</b>	<b>880.296</b>	<b>757.104</b>	<b>119.439</b>	<b>3.753</b>	<b>880.296</b>

## Note la situațiile financiare consolidate și individuale | maib

### 9 Credite și avansuri acordate clienților (continuare)

Calitatea creditelor acordate clienților persoane juridice **Corporații** și **Business Banking** evaluate la cost amortizat este următoarea la 31 decembrie 2024:

în mii MDL	Grup				Banca			
	Stadiul 1 (ECL 12 luni)	Stadiul 2 (ECL pe întreaga durata de viață SICR)	Stadiul 3 (ECL a activului depreciat)	Total	Stadiul 1 (ECL 12 luni)	Stadiul 2 (ECL pe întreaga durata de viață SICR)	Stadiul 3 (ECL a activului depreciat)	Total
<b>Credite investiționale acordate persoanelor juridice Corporații</b>								
- Bun	2.980.469	396.498	-	3.376.967	2.980.469	396.498	-	3.376.967
- Satisfăcător	-	89.984	-	89.984	-	89.984	-	89.984
- Monitorizare specială	-	-	5.653	5.653	-	-	5.653	5.653
- Default	-	-	6.099	6.099	-	-	6.099	6.099
<b>Valoare contabilă brută</b>	<b>2.980.469</b>	<b>486.482</b>	<b>11.752</b>	<b>3.478.703</b>	<b>2.980.469</b>	<b>486.482</b>	<b>11.752</b>	<b>3.478.703</b>
Ajustări pentru pierderile așteptate din risc de credit	(25.660)	(38.668)	(10.693)	(75.021)	(25.660)	(38.668)	(10.693)	(75.021)
<b>Valoare contabilă</b>	<b>2.954.809</b>	<b>447.814</b>	<b>1.059</b>	<b>3.403.682</b>	<b>2.954.809</b>	<b>447.814</b>	<b>1.059</b>	<b>3.403.682</b>
<b>Credite acordate persoanelor juridice Corporații pentru completarea capitalului circulant</b>								
- Bun	1.100.114	171.296	-	1.271.410	1.229.518	171.296	-	1.400.814
- Satisfăcător	-	24.265	-	24.265	-	24.265	-	24.265
- Monitorizare specială	-	-	40.712	40.712	-	-	40.712	40.712
- Default	-	-	111.491	111.491	-	-	111.491	111.491
<b>Valoare contabilă brută</b>	<b>1.100.114</b>	<b>195.561</b>	<b>152.203</b>	<b>1.447.878</b>	<b>1.229.518</b>	<b>195.561</b>	<b>152.203</b>	<b>1.577.282</b>
Ajustări pentru pierderile așteptate din risc de credit	(16.952)	(27.794)	(144.218)	(188.964)	(17.782)	(27.794)	(144.218)	(189.794)
<b>Valoare contabilă</b>	<b>1.083.162</b>	<b>167.767</b>	<b>7.985</b>	<b>1.258.914</b>	<b>1.211.736</b>	<b>167.767</b>	<b>7.985</b>	<b>1.387.488</b>
<b>Credite revolving acordate persoanelor juridice Corporații</b>								
- Bun	5.097.783	736.964	-	5.834.747	5.097.783	736.964	-	5.834.747
- Satisfăcător	-	130.061	-	130.061	-	130.061	-	130.061
- Monitorizare specială	-	-	-	-	-	-	-	-
- Default	-	-	13.492	13.492	-	-	13.492	13.492
<b>Valoare contabilă brută</b>	<b>5.097.783</b>	<b>867.025</b>	<b>13.492</b>	<b>5.978.300</b>	<b>5.097.783</b>	<b>867.025</b>	<b>13.492</b>	<b>5.978.300</b>
Ajustări pentru pierderile așteptate din risc de credit	(40.034)	(137.543)	(12.300)	(189.877)	(40.034)	(137.543)	(12.300)	(189.877)
<b>Valoare contabilă</b>	<b>5.057.749</b>	<b>729.482</b>	<b>1.192</b>	<b>5.788.423</b>	<b>5.057.749</b>	<b>729.482</b>	<b>1.192</b>	<b>5.788.423</b>
<b>Alte credite acordate persoanelor juridice Corporații</b>								
- Bun	2.143	-	-	2.143	-	-	-	-
- Satisfactor	-	-	-	-	-	-	-	-
- Monitorizare specială	-	3.348	-	3.348	-	-	-	-
- Default	-	-	250	250	-	-	-	-
<b>Valoare contabilă brută</b>	<b>2.143</b>	<b>3.348</b>	<b>250</b>	<b>5.741</b>	-	-	-	-
Ajustări pentru pierderile așteptate din risc de credit	(10)	(371)	(108)	(489)	-	-	-	-
<b>Valoare contabilă</b>	<b>2.133</b>	<b>2.977</b>	<b>142</b>	<b>5.252</b>	-	-	-	-
<b>Credite acordate persoanelor juridice Business Banking pentru completarea capitalului circulant</b>								
- Bun	2.270.761	379.433	-	2.650.194	2.270.761	379.433	-	2.650.194
- Satisfăcător	-	303.783	-	303.783	-	303.783	-	303.783
- Monitorizare specială	-	10.112	37.699	47.811	-	10.112	37.699	47.811
- Default	-	-	56.451	56.451	-	-	56.451	56.451
<b>Valoare contabilă brută</b>	<b>2.270.761</b>	<b>693.328</b>	<b>94.150</b>	<b>3.058.239</b>	<b>2.270.761</b>	<b>693.328</b>	<b>94.150</b>	<b>3.058.239</b>
Ajustări pentru pierderile așteptate din risc de credit	(53.001)	(56.266)	(65.037)	(174.304)	(53.001)	(56.266)	(65.037)	(174.304)
<b>Valoare contabilă</b>	<b>2.217.760</b>	<b>637.062</b>	<b>29.113</b>	<b>2.883.935</b>	<b>2.217.760</b>	<b>637.062</b>	<b>29.113</b>	<b>2.883.935</b>
<b>Credite investiționale acordate persoanelor juridice Business Banking</b>								
- Bun	2.619.344	396.329	-	3.015.673	2.619.344	396.329	-	3.015.673
- Satisfăcător	-	215.575	-	215.575	-	215.575	-	215.575
- Monitorizare specială	-	7.733	83.049	90.782	-	7.733	83.049	90.782
- Default	-	-	70.540	70.540	-	-	70.540	70.540
<b>Valoare contabilă brută</b>	<b>2.619.344</b>	<b>619.637</b>	<b>153.589</b>	<b>3.392.570</b>	<b>2.619.344</b>	<b>619.637</b>	<b>153.589</b>	<b>3.392.570</b>
Ajustări pentru pierderile așteptate din risc de credit	(64.942)	(56.369)	(110.912)	(232.223)	(64.942)	(56.369)	(110.912)	(232.223)
<b>Valoare contabilă</b>	<b>2.554.402</b>	<b>563.268</b>	<b>42.677</b>	<b>3.160.347</b>	<b>2.554.402</b>	<b>563.268</b>	<b>42.677</b>	<b>3.160.347</b>
<b>Credite revolving acordate persoanelor juridice Business Banking</b>								
- Bun	699.269	151.763	-	851.032	699.269	151.763	-	851.032
- Satisfăcător	-	56.059	-	56.059	-	56.059	-	56.059
- Monitorizare specială	-	-	-	-	-	-	-	-
- Default	-	-	5.277	5.277	-	-	5.277	5.277
<b>Valoare contabilă brută</b>	<b>699.269</b>	<b>207.822</b>	<b>5.277</b>	<b>912.368</b>	<b>699.269</b>	<b>207.822</b>	<b>5.277</b>	<b>912.368</b>
Ajustări pentru pierderile așteptate din risc de credit	(16.104)	(25.117)	(3.032)	(44.253)	(16.104)	(25.117)	(3.032)	(44.253)
<b>Valoare contabilă</b>	<b>683.165</b>	<b>182.705</b>	<b>2.245</b>	<b>868.115</b>	<b>683.165</b>	<b>182.705</b>	<b>2.245</b>	<b>868.115</b>

## Note la situațiile financiare consolidate și individuale | maib

### 9 Credite și avansuri acordate clienților (continuare)

Calitatea creditelor acordate clienților **persoane fizice** evaluate la cost amortizat este următoarea la 31 decembrie 2025:

în mii MDL	Grup			Grup Total	Banca			Banca Total
	Stadiul 1 (ECL 12 luni)	Stadiul 2 (ECL pe întreaga durata de viață SICR)	Stadiul 3 (ECL a activului depreciat)		Stadiul 1 (ECL 12 luni)	Stadiul 2 (ECL pe întreaga durata de viață SICR)	Stadiul 3 (ECL a activului depreciat)	
<b>Credite ipotecare acordate persoanelor fizice</b>								
- Bun	8.359.242	490.912	-	8.850.154	8.359.242	490.912	-	8.850.154
- Satisfăcător	-	338.169	-	338.169	-	338.169	-	338.169
- Monitorizare specială	-	16.911	5.595	22.506	-	16.911	5.595	22.506
- Default	-	-	751	751	-	-	751	751
<b>Valoare contabilă brută</b>	<b>8.359.242</b>	<b>845.992</b>	<b>6.346</b>	<b>9.211.580</b>	<b>8.359.242</b>	<b>845.992</b>	<b>6.346</b>	<b>9.211.580</b>
Ajustări pentru pierderile așteptate din risc de credit	(61.256)	(51.236)	(2.416)	(114.908)	(61.256)	(51.236)	(2.416)	(114.908)
<b>Valoare contabilă</b>	<b>8.297.986</b>	<b>794.756</b>	<b>3.930</b>	<b>9.096.672</b>	<b>8.297.986</b>	<b>794.756</b>	<b>3.930</b>	<b>9.096.672</b>
<b>Credite de consum acordate persoanelor fizice</b>								
- Bun	6.560.420	528.554	-	7.088.974	6.560.420	528.554	-	7.088.974
- Satisfăcător	-	176.070	-	176.070	-	176.070	-	176.070
- Monitorizare specială	-	36.885	11.181	48.066	-	36.885	11.181	48.066
- Default	-	-	57.705	57.705	-	-	57.705	57.705
<b>Valoare contabilă brută</b>	<b>6.560.420</b>	<b>741.509</b>	<b>68.886</b>	<b>7.370.815</b>	<b>6.560.420</b>	<b>741.509</b>	<b>68.886</b>	<b>7.370.815</b>
Ajustări pentru pierderile așteptate din risc de credit	(131.880)	(63.638)	(45.691)	(241.209)	(131.880)	(63.638)	(45.691)	(241.209)
<b>Valoare contabilă</b>	<b>6.428.540</b>	<b>677.871</b>	<b>23.195</b>	<b>7.129.606</b>	<b>6.428.540</b>	<b>677.871</b>	<b>23.195</b>	<b>7.129.606</b>
<b>Carduri de credit acordate persoanelor fizice</b>								
- Bun	125.088	45.112	-	170.200	125.088	45.112	-	170.200
- Satisfăcător	-	14.267	-	14.267	-	14.267	-	14.267
- Monitorizare specială	-	1.900	1.382	3.282	-	1.900	1.382	3.282
- Default	-	-	2.266	2.266	-	-	2.266	2.266
<b>Valoare contabilă brută</b>	<b>125.088</b>	<b>61.279</b>	<b>3.648</b>	<b>190.015</b>	<b>125.088</b>	<b>61.279</b>	<b>3.648</b>	<b>190.015</b>
Ajustări pentru pierderile așteptate din risc de credit	(228)	(1.363)	(2.554)	(4.145)	(228)	(1.363)	(2.554)	(4.145)
<b>Valoare contabilă</b>	<b>124.860</b>	<b>59.916</b>	<b>1.094</b>	<b>185.870</b>	<b>124.860</b>	<b>59.916</b>	<b>1.094</b>	<b>185.870</b>
<b>Alte credite acordate persoanelor fizice</b>								
- Bun	2.465	-	-	2.465	-	-	-	-
- Satisfăcător	-	-	-	-	-	-	-	-
- Monitorizare specială	-	287	-	287	-	-	-	-
- Default	-	-	678	678	-	-	-	-
<b>Valoare contabilă brută</b>	<b>2.465</b>	<b>287</b>	<b>678</b>	<b>3.430</b>	<b>-</b>	<b>-</b>	<b>-</b>	<b>-</b>
Ajustări pentru pierderile așteptate din risc de credit	(17)	(104)	(566)	(687)	-	-	-	-
<b>Valoare contabilă</b>	<b>2.448</b>	<b>183</b>	<b>112</b>	<b>2.743</b>	<b>-</b>	<b>-</b>	<b>-</b>	<b>-</b>

## Note la situațiile financiare consolidate și individuale | maib

### 9 Credite și avansuri acordate clienților (continuare)

Calitatea creditului acordate clienților **persoane fizice** evaluate la cost amortizat este următoarea la 31 decembrie 2024:

în mii MDL	Grup							Banca
	Stadiul 1 (ECL 12 luni)	Stadiul 2 (ECL pe întreaga durata de viață SICR)	Stadiul 3 (ECL a activului depreciat)	Total	Stadiul 1 (ECL 12 luni)	Stadiul 2 (ECL pe întreaga durata de viață SICR)	Stadiul 3 (ECL a activului depreciat)	Total
<b>Credite ipotecare acordate persoanelor fizice</b>								
- Bun	5.832.075	376.104	-	6.208.179	5.832.075	376.104	-	6.208.179
- Satisfăcător	-	25.412	-	25.412	-	25.412	-	25.412
- Monitorizare specială	-	8.967	8.993	17.960	-	8.967	8.993	17.960
- Default	-	-	2.606	2.606	-	-	2.606	2.606
<b>Valoare contabilă brută</b>	<b>5.832.075</b>	<b>410.483</b>	<b>11.599</b>	<b>6.254.157</b>	<b>5.832.075</b>	<b>410.483</b>	<b>11.599</b>	<b>6.254.157</b>
Ajustări pentru pierderile așteptate din risc de credit	(29.385)	(23.303)	(4.017)	(56.705)	(29.385)	(23.303)	(4.017)	(56.705)
<b>Valoare contabilă</b>	<b>5.802.690</b>	<b>387.180</b>	<b>7.582</b>	<b>6.197.452</b>	<b>5.802.690</b>	<b>387.180</b>	<b>7.582</b>	<b>6.197.452</b>
<b>Credite de consum acordate persoanelor fizice</b>								
- Bun	4.976.859	447.359	-	5.424.218	4.976.859	447.359	-	5.424.218
- Satisfăcător	-	68.279	-	68.279	-	68.279	-	68.279
- Monitorizare specială	-	27.143	9.437	36.580	-	27.143	9.437	36.580
- Default	-	-	64.127	64.127	-	-	64.127	64.127
<b>Valoare contabilă brută</b>	<b>4.976.859</b>	<b>542.781</b>	<b>73.564</b>	<b>5.593.204</b>	<b>4.976.859</b>	<b>542.781</b>	<b>73.564</b>	<b>5.593.204</b>
Ajustări pentru pierderile așteptate din risc de credit	(129.860)	(56.329)	(52.499)	(238.688)	(129.860)	(56.329)	(52.499)	(238.688)
<b>Valoare contabilă</b>	<b>4.846.999</b>	<b>486.452</b>	<b>21.065</b>	<b>5.354.516</b>	<b>4.846.999</b>	<b>486.452</b>	<b>21.065</b>	<b>5.354.516</b>
<b>Carduri de credit acordate persoanelor fizice</b>								
- Bun	127.819	52.894	-	180.713	127.819	52.894	-	180.713
- Satisfăcător	-	9.159	-	9.159	-	9.159	-	9.159
- Monitorizare specială	-	1.505	342	1.847	-	1.505	342	1.847
- Default	-	-	2.469	2.469	-	-	2.469	2.469
<b>Valoare contabilă brută</b>	<b>127.819</b>	<b>63.558</b>	<b>2.811</b>	<b>194.188</b>	<b>127.819</b>	<b>63.558</b>	<b>2.811</b>	<b>194.188</b>
Ajustări pentru pierderile așteptate din risc de credit	(598)	(2.475)	(2.044)	(5.117)	(598)	(2.475)	(2.044)	(5.117)
<b>Valoare contabilă</b>	<b>127.221</b>	<b>61.083</b>	<b>767</b>	<b>189.071</b>	<b>127.221</b>	<b>61.083</b>	<b>767</b>	<b>189.071</b>
<b>Alte credite acordate persoanelor fizice</b>								
- Bun	3.482	-	-	3.482	-	-	-	-
- Satisfăcător	-	-	-	-	-	-	-	-
- Default	-	-	760	760	-	-	-	-
<b>Valoare contabilă brută</b>	<b>3.482</b>	<b>-</b>	<b>760</b>	<b>4.242</b>	<b>-</b>	<b>-</b>	<b>-</b>	<b>-</b>
Ajustări pentru pierderile așteptate din risc de credit	(10)	-	(572)	(582)	-	-	-	-
<b>Valoare contabilă</b>	<b>3.472</b>	<b>-</b>	<b>188</b>	<b>3.660</b>	<b>-</b>	<b>-</b>	<b>-</b>	<b>-</b>

Pentru descrierea sistemului de setare a gradelor aferente riscurilor de credit utilizate în tabelele de mai sus, consultați Nota 38.

## Note la situațiile financiare consolidate și individuale | maib

### 9 Credite și avansuri acordate clienților (continuare)

Concentrarea la nivel de sector economic în cadrul portofoliului de credit este:

în mii MDL	Grup								Banca	
	31.12.2025		31.12.2024		31.12.2025		31.12.2024			
	Sumă	%	Sumă	%	Sumă	%	Sumă	%		
Persoane fizice	16.812.512	43,52	12.106.471	39,93	16.809.083	43,38	12.102.229	39,76		
Comerț	9.052.265	23,43	6.962.488	22,96	9.050.949	23,36	6.960.773	22,87		
Agricultură	2.900.639	7,51	3.074.981	10,14	2.900.639	7,49	3.074.981	10,10		
Industria productivă	2.670.154	6,91	2.784.253	9,18	2.668.968	6,89	2.784.253	9,15		
Organizații financiare	1.503.927	3,89	671.948	2,22	1.627.011	4,20	801.350	2,63		
Construcție	1.189.603	3,08	992.490	3,27	1.189.603	3,07	991.607	3,26		
Alte	1.063.042	2,75	894.999	2,95	1.061.399	2,74	891.858	2,93		
Producerea sau distribuția energiei	1.017.300	2,63	854.303	2,82	1.017.300	2,63	854.303	2,81		
Transport	994.247	2,57	555.008	1,83	994.247	2,57	555.008	1,82		
Orașe și municipalități	445.381	1,15	588.085	1,94	445.381	1,15	588.085	1,93		
Imobiliare	439.260	1,14	449.849	1,48	438.297	1,13	449.849	1,48		
Industria chimică	314.940	0,82	301.159	0,99	314.940	0,81	301.159	0,99		
Industria minieră	134.716	0,35	-	-	134.716	0,35	-	-		
Telecomunicații	92.589	0,24	83.556	0,28	92.589	0,24	83.556	0,27		
<b>Total valoare contabilă brută</b>	<b>38.630.575</b>	<b>100</b>	<b>30.319.590</b>	<b>100</b>	<b>38.745.122</b>	<b>100</b>	<b>30.439.011</b>	<b>100</b>		

Politicile Grupului privind garanțiile nu s-au modificat semnificativ pe parcursul perioadei de raportare și nu a fost o schimbare semnificativă în calitatea colateralelor deținute de Grup față de perioada precedentă.

Structura garanțiilor aferente creditelor acordate persoanelor juridice **Corporații** evaluate la CA este următoarea la 31 decembrie 2025:

în mii MDL	Grup								Banca	
	Credite investiționale	Credite pentru completarea capitalului circulant	Credite revolving	Total	Credite investiționale	Credite pentru completarea capitalului circulant	Credite revolving	Total		
Credite garantate cu:										
- imobile rezidențiale	11.461	60.713	62.753	134.927	10.894	60.713	62.753	134.360		
- alte imobile	2.146.374	629.757	3.148.885	5.925.016	2.144.440	629.757	3.148.885	5.923.082		
- valori mobiliare	7.537	-	-	7.537	7.537	-	-	7.537		
- depozite	25.344	37.080	99.539	161.963	25.344	37.080	99.539	161.963		
- alte active	1.388.227	398.647	2.466.122	4.252.996	1.387.049	398.647	2.466.122	4.251.818		
<b>Total</b>	<b>3.578.943</b>	<b>1.126.197</b>	<b>5.777.299</b>	<b>10.482.439</b>	<b>3.575.264</b>	<b>1.126.197</b>	<b>5.777.299</b>	<b>10.478.760</b>		
Expuneri neasigurate	721.559	491.630	891.073	2.104.262	721.559	613.872	891.073	2.226.504		
<b>Total valoare contabilă</b>	<b>4.300.502</b>	<b>1.617.827</b>	<b>6.668.372</b>	<b>12.586.701</b>	<b>4.296.823</b>	<b>1.740.069</b>	<b>6.668.372</b>	<b>12.705.264</b>		

**9 Credite și avansuri acordate clienților (continuare)**

Structura garanțiilor aferente creditelor acordate persoanelor juridice **Business Banking** evaluate la CA este următoarea la 31 decembrie 2025:

în mii MDL	Grup				Banca			
	Credite investiționale	Credite pentru completarea capitalului circulant	Credite revolving	Total	Credite investiționale	Credite pentru completarea capitalului circulant	Credite revolving	Total
Credite garantate cu:								
- imobile rezidențiale	258.589	172.712	63.674	494.975	258.589	172.712	63.674	494.975
- alte imobile	1.578.053	727.367	229.752	2.535.172	1.578.053	727.367	229.752	2.535.172
- depozite	197	32.501	89	32.787	197	32.501	89	32.787
- alte active	1.442.681	589.721	160.382	2.192.784	1.442.681	589.721	160.382	2.192.784
<b>Total</b>	<b>3.279.520</b>	<b>1.522.301</b>	<b>453.897</b>	<b>5.255.718</b>	<b>3.279.520</b>	<b>1.522.301</b>	<b>453.897</b>	<b>5.255.718</b>
Expuneri neasigurate	587.847	2.108.147	426.399	3.122.393	587.847	2.108.147	426.399	3.122.393
<b>Total valoare contabilă</b>	<b>3.867.367</b>	<b>3.630.448</b>	<b>880.296</b>	<b>8.378.111</b>	<b>3.867.367</b>	<b>3.630.448</b>	<b>880.296</b>	<b>8.378.111</b>

Structura garanțiilor aferente creditelor acordate **persoanelor fizice** evaluate la CA este următoarea la 31 decembrie 2025:

în mii MDL	Grup				Banca			
	Credite de consum	Credite ipotecare	Carduri de credit	Total	Credite de consum	Credite ipotecare	Carduri de credit	Total
Credite garantate cu:								
- imobile rezidențiale	368	8.132.227	-	8.132.595	368	8.130.510	-	8.130.878
- alte imobile	-	458.213	-	458.213	-	457.217	-	457.217
- depozite	-	396	-	396	-	396	-	396
- alte active	30	429.602	-	429.632	-	429.602	-	429.602
<b>Total</b>	<b>398</b>	<b>9.020.438</b>	<b>-</b>	<b>9.020.836</b>	<b>368</b>	<b>9.017.725</b>	<b>-</b>	<b>9.018.093</b>
Expuneri neasigurate	7.129.238	78.947	185.870	7.394.055	7.129.238	78.947	185.870	7.394.055
<b>Total valoare contabilă</b>	<b>7.129.636</b>	<b>9.099.385</b>	<b>185.870</b>	<b>16.414.891</b>	<b>7.129.606</b>	<b>9.096.672</b>	<b>185.870</b>	<b>16.412.148</b>

Structura colateralelor aferente creditelor acordate persoanelor juridice **Corporații** evaluate la CA la 31 decembrie 2024 este următoarea:

în mii MDL	Grup				Banca			
	Credite investiționale	Credite pentru completarea capitalului circulant	Credite revolving	Total	Credite investiționale	Credite pentru completarea capitalului circulant	Credite revolving	Total
Credite garantate cu:								
- imobile rezidențiale	9.432	15.754	51.576	76.762	8.667	15.754	51.576	75.997
- alte imobile	1.506.544	584.444	2.341.131	4.432.119	1.502.058	584.444	2.341.131	4.427.633
- valori mobiliare	7.444	10.873	-	18.317	7.444	32.089	-	39.533
- depozite	25397	2938	316.236	344.571	25397	2939	316.236	344.572
- alte active	957.359	372.880	2.303.403	3.633.642	957.359	372.879	2.303.401	3.633.639
<b>Total</b>	<b>2.506.176</b>	<b>986.889</b>	<b>5.012.346</b>	<b>8.505.411</b>	<b>2.500.925</b>	<b>1.008.105</b>	<b>5.012.344</b>	<b>8.521.374</b>
Expuneri neasigurate	902.757	272.025	776.077	1.950.859	902.757	379.383	776.079	2.058.219
<b>Total valoare contabilă</b>	<b>3.408.933</b>	<b>1.258.914</b>	<b>5.788.423</b>	<b>10.456.270</b>	<b>3.403.682</b>	<b>1.387.488</b>	<b>5.788.423</b>	<b>10.579.593</b>

9 Credite și avansuri acordate clienților (continuare)

Structura garanțiilor aferente creditelor acordate persoanelor juridice **Business Banking** evaluate la CA este următoarea la 31 decembrie 2024:

în mii MDL	Grup				Banca			
	Credite investiționale	Credite pentru completarea capitalului circulant	Credite revolving	Total	Credite investiționale	Credite pentru completarea a capitalului circulant	Credite revolving	Total
Credite garantate cu:								
- imobile rezidențiale	175.877	118.398	49.200	343.475	175.877	118.398	49.200	343.475
- alte imobile	1.212.454	558.689	373.531	2.144.674	1.212.454	558.689	373.531	2.144.674
- depozite	2.675	25.220	1.457	29.352	2.675	25.220	1.457	29.352
- alte active	1.276.037	635.734	156.471	2.068.242	1.276.037	635.734	156.471	2.068.242
<b>Total</b>	<b>2.667.043</b>	<b>1.338.041</b>	<b>580.659</b>	<b>4.585.743</b>	<b>2.667.043</b>	<b>1.338.041</b>	<b>580.659</b>	<b>4.585.743</b>
Expuneri neasigurate	493.304	1.545.894	287.456	2.326.654	493.304	1.545.894	287.456	2.326.654
<b>Total valoare contabilă</b>	<b>3.160.347</b>	<b>2.883.935</b>	<b>868.115</b>	<b>6.912.397</b>	<b>3.160.347</b>	<b>2.883.935</b>	<b>868.115</b>	<b>6.912.397</b>

Structura garanțiilor aferente creditelor acordate **persoanelor fizice** evaluate la CA la 31 decembrie 2024 este următoarea:

în mii MDL	Grup				Banca			
	Credite de consum	Credite ipotecare	Carduri de credit	Total	Credite de consum	Credite ipotecare	Carduri de credit	Total
Credite garantate cu:								
- imobile rezidențiale	-	5.712.657	-	5.712.657	-	5.709.830	-	5.709.830
- alte imobile	-	243.871	-	243.871	-	243.199	-	243.199
- depozite	161	399	-	560	-	399	-	399
- alte active	-	168.016	-	168.016	-	168.016	-	168.016
<b>Total</b>	<b>161</b>	<b>6.124.943</b>	<b>-</b>	<b>6.125.104</b>	<b>-</b>	<b>6.121.444</b>	<b>-</b>	<b>6.121.444</b>
Expuneri neasigurate	5.354.516	76.008	189.071	5.619.595	5.354.516	76.008	189.071	5.619.595
<b>Total valoare contabilă</b>	<b>5.354.677</b>	<b>6.200.951</b>	<b>189.071</b>	<b>11.744.699</b>	<b>5.354.516</b>	<b>6.197.452</b>	<b>189.071</b>	<b>11.741.039</b>

Alte active includ în principal echipamente și creanțe. Prezentarea de mai sus reprezintă valoarea cea mai mică dintre valoarea contabilă a creditului sau valoarea de lichidare a garanției luate. Valoarea contabilă a creditelor a fost alocată în funcție de lichiditatea activelor luate ca garanție. Partea neasigurată rămasă a creditelor este prezentată în cadrul expunerilor neasigurate.

Măsura în care garanțiile și alte îmbunătățiri ale creditelor diminuează riscul de credit pentru credite și avansuri acordate clienților înregistrate la cost amortizat care sunt depreciate, este dezvăluită prin prezentarea separata a valorilor garanțiilor pentru (i) acele active în care garanțiile și alte îmbunătățiri ale creditului sunt egale sau depășesc valoarea contabilă a activului („active supra-garantate”) și (ii) acele active în care garanțiile și alte îmbunătățiri ale creditului sunt mai mici decât valoarea contabilă a activului („active sub-garantate”).

Efectul garanțiilor asupra activelor depreciate la 31 decembrie 2025 este după cum urmează.

în mii MDL	Grup				Banca			
	Active supra-garantate		Active sub-garantate		Active supra-garantate		Active sub-garantate	
	Valoare contabilă	Valoare garanții	Valoare contabilă	Valoare garanții	Valoare contabilă	Valoare garanții	Valoare contabilă	Valoare garanții
<b>Credite depreciate:</b>								
<b>Credite acordate persoanelor juridice Corporații evaluate la CA</b>								
Credite investiționale	933	10.433	-	-	933	10.433	-	-
Credite pentru completarea capitalului circulant	7.676	90.217	616	1.535	7.676	90.217	616	1.535
Credite revolving	-	-	1.252	7.715	-	-	1.252	7.715
<b>Credite acordate persoanelor juridice Business Banking evaluate la CA</b>								
Credite investiționale	2.852	20.869	20.799	56.147	2.852	20.869	20.799	56.147
Credite pentru completarea capitalului circulant	2.488	28.615	15.680	17.141	2.488	28.615	15.680	17.141
Credite revolving	548	1.945	3.204	487	548	1.945	3.204	487
<b>Credite acordate persoanelor fizice evaluate la CA</b>								
Credite ipotecare	3.930	19.209	85	85	3.930	19.209	-	-
Credite de consum	30	369	23.195	-	-	-	23.195	-
Carduri de credit	-	-	1.094	-	-	-	1.094	-

## 9 Credite și avansuri acordate clienților (continuare)

Efectul garanțiilor asupra activelor depreciate la 31 decembrie 2024 este după cum urmează:

în mii MDL	Grup								Banca	
	Active supra-garantate		Active sub-garantate		Active supra-garantate		Active sub-garantate		Valoare contabilă	Valoare garanții
	Valoare contabilă	Valoare garanții	Valoare contabilă	Valoare garanții	Valoare contabilă	Valoare garanții	Valoare contabilă	Valoare garanții		
<b>Credite depreciate:</b>										
<b>Credite acordate persoanelor juridice Corporații evaluate la CA</b>										
Credite investiționale	1.059	8.253	-	3.159	1.059	8.253	-	3.159		
Credite pentru completarea capitalului circulant	7.381	61.445	605	56.776	7.381	61.445	605	56.776		
Credite revolving	-	-	1.192	8.667	-	-	1.192	8.667		
<b>Credite acordate persoanelor juridice Business Banking evaluate la CA</b>										
Credite investiționale	8.799	41.545	33.878	96.549	8.799	41.545	33.878	96.549		
Credite pentru completarea capitalului circulant	7.299	42.514	21.814	27.714	7.299	42.514	21.814	27.714		
Credite revolving	456	2.100	1.788	-	456	2.100	1.788	-		
<b>Credite acordate persoanelor fizice evaluate la CA</b>										
Credite ipotecare	6.743	25.341	839	1.112	6.743	25.341	839	1.112		
Credite de consum	-	-	21.065	-	-	-	21.065	-		
Carduri de credit	-	-	767	-	-	-	767	-		

Grupul și Banca obțin evaluarea garanțiilor în momentul acordării creditelor și, în general, le actualizează în funcție de semnificația expunerii. Valorile garanțiilor avute în vedere în tabelele de mai sus sunt valorile stabilite în contractele de ipotecă care reprezintă preturile de lichidare.

Valoarea contractuală brută a creditelor și avansurilor acordate clienților, radiate, care fac încă obiectul unei activități de executare silită, se prezintă astfel la 31 decembrie 2025 și 31 decembrie 2024:

în mii MDL	Grup		Banca	
	31.12.2025	31.12.2024	31.12.2025	31.12.2024
Credite acordate persoanelor juridice	374.403	294.733	374.403	294.733
Credite acordate persoanelor fizice	75.081	93.457	75.081	93.457
<b>Total</b>	<b>449.484</b>	<b>388.190</b>	<b>449.484</b>	<b>388.190</b>

Politica Grupului este de a finaliza pașii de executare legală care au fost inițiați, chiar dacă împrumuturile au fost scoase din evidență, întrucât nu există o așteptare rezonabilă de recuperare.

## 10 Creanțe aferente contractelor de leasing financiar

Grupul participă în calitate de locator în contracte de leasing financiar ce au ca obiect de leasing autovehicule, echipamente comerciale, industriale, agricole și de birou. Contractele de leasing sunt inițiate și gestionate prin **maib leasing**. Contractele de leasing sunt exprimate în EUR, USD și MDL și se desfășoară de obicei pe o perioadă cuprinsă între 2 și 5 ani, cu transferul dreptului de proprietate asupra activelor închiriate la încetarea contractului de leasing. Creanțele aferente contractelor de leasing financiar sunt garantate de activele subiacente și de alte garanții.

Tabelul de mai jos prezintă structura creanțelor aferente contractelor de leasing financiar:

în mii MDL	31.12.2025	31.12.2024
Persoane juridice	306.713	255.535
Persoane fizice	161.240	121.324
<b>Total sumă brută din creanțe aferente contractelor de leasing financiar</b>	<b>467.953</b>	<b>376.859</b>
Minus: ajustări pentru pierderile așteptate din risc de credit, inclusiv:		
- Ajustări pentru creanțe aferente contractelor de leasing financiar acordate persoanelor juridice	(27.427)	(20.048)
- Ajustări pentru creanțe aferente contractelor de leasing financiar acordate persoanelor fizice	(22.080)	(15.469)
	(5.347)	(4.580)
<b>Total creanțe aferente contractelor de leasing financiar</b>	<b>440.526</b>	<b>356.811</b>

10 Creanțe aferente contractelor de leasing financiar (continuare)

Un contract de leasing este clasificat drept leasing financiar dacă transferă în esență toate riscurile și recompensele aferente dreptului de proprietate asupra unui activ-suport. Valoarea contabilă brută și mărirea ajustărilor pentru pierderile așteptate de risc de credit pentru creanțele aferente contractelor de leasing financiar la CA pe clase la 31 decembrie 2025 și 31 decembrie 2024 sunt prezentate mai jos:

în mii MDL	31.12.2025			31.12.2024		
	Valoarea contabilă brută	Ajustări pentru ECL	Valoarea contabilă	Valoarea contabilă brută	Ajustări pentru ECL	Valoarea contabilă
<b>Persoane juridice, inclusiv:</b>	<b>306.713</b>	<b>(22.080)</b>	<b>284.633</b>	<b>255.535</b>	<b>(15.468)</b>	<b>240.067</b>
-autoturisme	283.781	(19.720)	264.061	246.238	(15.257)	230.981
-echipament	22.932	(2.360)	20.572	9.297	(211)	9.086
<b>Persoane fizice, inclusiv:</b>	<b>161.240</b>	<b>(5.347)</b>	<b>155.893</b>	<b>121.324</b>	<b>(4.580)</b>	<b>116.744</b>
-autoturisme	158.880	(3.292)	155.588	118.935	(2.687)	116.248
-imobile	195	(1)	194	2.146	(1.892)	254
-echipament	2.165	(2.054)	11	243	(1)	242
<b>Total creanțe de leasing la CA</b>	<b>467.953</b>	<b>(27.427)</b>	<b>440.526</b>	<b>376.859</b>	<b>(20.048)</b>	<b>356.811</b>

Următoarele tabele prezintă schimbările în ajustările pentru pierderile așteptate din risc de credit și valoarea contabilă brută ale creanțelor de leasing evaluate la cost amortizat la începutul și sfârșitul perioadei de raportare și perioadei comparative, luând în considerare mișcările înregistrate în general pe o perioadă de un an:

în mii MDL	Ajustări pentru pierderile așteptate din risc de credit				Valoarea contabilă brută			Total
	Stadiul 1 (ECL 12 luni)	Stadiul 2 (ECL pe întreaga durată de viață a activului SICR)	Stadiul 3 (ECL pe întreaga durată de viață a activului depreciat)	Total	Stadiul 1 (ECL 12 luni)	Stadiul 2 (ECL pe întreaga durată de viață a activului SICR)	Stadiul 3 (ECL pe întreaga durată de viață a activului depreciat)	
<b>Persoane juridice</b>								
<b>La 1 ianuarie 2025</b>	<b>(318)</b>	<b>(11.547)</b>	<b>(3.603)</b>	<b>(15.468)</b>	<b>192.584</b>	<b>58.033</b>	<b>4.918</b>	<b>255.535</b>
<i>Mișcări cu impact asupra cheltuielilor cu deprecierea:</i>								
Majorări datorate emiterii și achiziției	(3.486)	(6.083)	-	(9.569)	126.647	29.033	-	155.680
Diminuări datorate derecunoașterii	54	2.746	1.762	4.562	(33.627)	(14.181)	(2.212)	(50.020)
Transferuri:								
- spre durată de viață (de la Stadiul 1 spre Stadiul 2)	74	(5.359)	-	(5.285)	(40.590)	29.661	-	(10.929)
- la depreciate (de la Stadiul 1 și Stadiul 2 la Stadiul 3)	1	177	(3.136)	(2.958)	(451)	(1.457)	4.020	2.112
- spre ECL 12 luni (de la Stadiul 2 și 3 spre Stadiul 1)	(10)	625	-	615	1.853	(2.887)	-	(1.034)
Alte mișcări	1.535	4.385	368	6.288	(32.925)	(14.108)	(354)	(47.387)
<b>Total mișcări cu impact în (cheltuielile)/veniturile cu ajustările pentru pierderile din risc de credit aferente perioadei</b>	<b>(1.832)</b>	<b>(3.509)</b>	<b>(1.006)</b>	<b>(6.347)</b>	<b>20.907</b>	<b>26.061</b>	<b>1.454</b>	<b>48.422</b>
Eliminări	(26)	(183)	(56)	(265)	1.745	983	28	2.756
Diferențe de curs de schimb								
<b>La 31 decembrie 2025</b>	<b>(2.176)</b>	<b>(15.239)</b>	<b>(4.665)</b>	<b>(22.080)</b>	<b>215.236</b>	<b>85.077</b>	<b>6.400</b>	<b>306.713</b>

10 Creanțe aferente contractelor de leasing financiar (continuare)

## Note la situațiile financiare consolidate și individuale | maib

	Ajustări pentru pierderile așteptate din risc de credit				Valoarea contabilă brută			
	Stadiul 1 (ECL 12 luni)	Stadiul 2 (ECL pe întreaga durată de viață a activului SICR)	Stadiul 3 (ECL pe întreaga durată de viață a activului depreciat)	Total	Stadiul 1 (ECL 12 luni)	Stadiul 2 (ECL pe întreaga durată de viață a activului SICR)	Stadiul 3 (ECL pe întreaga durată de viață a activului depreciat)	Total
<i>în mii MDL</i>								
<b>Persoane juridice</b>								
<b>La 1 ianuarie 2024</b>	<b>(1.071)</b>	<b>(9.430)</b>	<b>(2.450)</b>	<b>(12.951)</b>	<b>154.134</b>	<b>29.928</b>	<b>4.646</b>	<b>188.708</b>
<i>Mișcări cu impact asupra cheltuielilor cu deprecierea:</i>								
Majorări datorate emiterii și achiziției	(197)	(4.089)	-	(4.286)	123.670	17.583	-	141.253
Diminuări datorate derecunoașterii	185	720	1.329	2.234	(27.163)	(2.829)	(2.604)	(32.596)
Transferuri:								
- spre durată de viață (de la Stadiul 1 spre Stadiul 2)	297	(5.468)	366	(4.805)	(42.873)	30.717	(593)	(12.749)
- la depreciate (de la Stadiul 1 și Stadiul 2 la Stadiul 3)	-	737	(2.558)	(1.821)	-	(2.309)	3.555	1.246
- spre ECL 12 luni (de la Stadiul 2 și 3 spre Stadiul 1)	(17)	3.874	-	3.857	8.980	(11.862)	-	(2.882)
Alte mișcări	484	2.064	(304)	2.244	(24.037)	(3.132)	(78)	(27.247)
<b>Total mișcări cu impact în (cheltuielile)/ veniturile cu ajustările pentru pierderile din risc de credit aferente perioadei</b>	<b>752</b>	<b>(2.162)</b>	<b>(1.167)</b>	<b>(2.577)</b>	<b>38.577</b>	<b>28.168</b>	<b>280</b>	<b>67.025</b>
Eliminări								
Diferențe de curs de schimb	1	46	14	60	(127)	(63)	(8)	(198)
<b>La 31 decembrie 2024</b>	<b>(318)</b>	<b>(11.547)</b>	<b>(3.603)</b>	<b>(15.468)</b>	<b>192.584</b>	<b>58.033</b>	<b>4.918</b>	<b>255.535</b>
<i>în mii MDL</i>								
<b>Persoane fizice</b>								
<b>La 1 ianuarie 2025</b>	<b>(119)</b>	<b>(773)</b>	<b>(3.687)</b>	<b>(4.579)</b>	<b>111.784</b>	<b>4.931</b>	<b>4.609</b>	<b>121.324</b>
<i>Mișcări cu impact asupra cheltuielilor cu deprecierea:</i>								
Majorări datorate emiterii și achiziției	(246)	(820)	-	(1.066)	96.814	3.054	-	99.868
Diminuări datorate derecunoașterii	28	317	1.217	1.562	(27.234)	(2.069)	(1.663)	(30.966)
Transferuri:								
- spre durată de viață (de la Stadiul 1 spre Stadiul 2)	6	(942)	-	(936)	(5.888)	4.752	-	(1.136)
- spre depreciate (de la Stadiul 1 și 2 spre Stadiul 3)	1	199	(898)	(698)	(561)	(1.289)	1.171	(679)
Alte modificări	(30)	203	275	448	(26.885)	(930)	(349)	(28.164)
<b>Total mișcări cu impact în (cheltuielile)/ veniturile cu ajustările pentru pierderile din risc de credit aferente perioadei</b>	<b>(241)</b>	<b>(1.043)</b>	<b>594</b>	<b>(690)</b>	<b>36.246</b>	<b>3.518</b>	<b>(841)</b>	<b>38.923</b>
Eliminări								
Diferențe de curs de schimb	(5)	(27)	(46)	(78)	842	94	57	993
<b>La 31 decembrie 2025</b>	<b>(365)</b>	<b>(1.843)</b>	<b>(3.139)</b>	<b>(5.347)</b>	<b>148.872</b>	<b>8.543</b>	<b>3.825</b>	<b>161.240</b>

## 10 Creanțe aferente contractelor de leasing financiar (continuare)

## Note la situațiile financiare consolidate și individuale | maib

	Ajustări pentru pierderile așteptate din risc de credit				Valoarea contabilă brută			
	Stadiul 1 (ECL 12 luni)	Stadiul 2 (ECL pe întreaga durata de viață a activului SICR)	Stadiul 3 (ECL pe întreaga durata de viață a activului depreciat)	Total	Stadiul 1 (ECL 12 luni)	Stadiul 2 (ECL pe întreaga durata de viață a activului SICR)	Stadiul 3 (ECL pe întreaga durata de viață a activului depreciat)	Total
<i>în mii MDL</i>								
<b>Persoane fizice</b>								
<b>La 1 ianuarie 2024</b>	<b>(321)</b>	<b>(821)</b>	<b>(2.129)</b>	<b>(3.271)</b>	<b>112.617</b>	<b>4.254</b>	<b>2.605</b>	<b>119.476</b>
<b>Mișcări cu impact asupra cheltuielilor cu deprecierea:</b>								
Majorări datorate emiterii și achiziției	(70)	(121)	-	(191)	65.270	827	-	66.097
Diminuări datorate derecunoașterii	85	140	194	419	(30.785)	(1.463)	(456)	(32.704)
Transferuri:	-	-	-	-	-	-	-	-
- spre durată de viață (de la Stadiul 1 spre Stadiul 2)	13	(501)	-	(488)	(4.538)	2.999	-	(1.539)
- spre depreciate (de la Stadiul 1 și 2 spre Stadiul 3)	7	48	(1.796)	(1.741)	(2.779)	(201)	2.466	(514)
- de la Stadiul 3 spre Stadiul 2	-	171	-	171	336	(553)	-	(217)
Alte modificări	167	308	31	506	(28.277)	(923)	-	(29.200)
<b>Total mișcări cu impact în (cheltuielile)/ veniturile cu ajustările pentru pierderile din risc de credit aferente perioadei</b>	<b>202</b>	<b>45</b>	<b>(1.571)</b>	<b>(1.324)</b>	<b>(773)</b>	<b>686</b>	<b>2.010</b>	<b>1.923</b>
Diferențe de curs de schimb	-	3	12	15	(61)	(10)	(4)	(75)
<b>La 31 decembrie 2024</b>	<b>(119)</b>	<b>(773)</b>	<b>(3.688)</b>	<b>(4.580)</b>	<b>111.783</b>	<b>4.930</b>	<b>4.611</b>	<b>121.324</b>

Transferurile prezentate mai sus au dus la modificarea ECL, în funcție de stadiul în care au fost transferate creanțe aferente contractelor de leasing financiar. Rambursarea creanțelor aferente contractelor de leasing financiar este inclusă în linia „Alte modificări” prezentată mai sus.

### 10 Creanțe aferente contractelor de leasing financiar (continuare)

## Note la situațiile financiare consolidate și individuale | maib

Calitatea creanțelor de leasing financiar evaluate la cost amortizat este următoarea la 31 decembrie 2025:

	Stadiul 1 (ECL 12 luni)	Stadiul 2 (ECL pe întreaga durata de viață a activului SICR)	Stadiul 3 (ECL pe întreaga durata de viață a activului depreciat)	Total
<i>în mii MDL</i>				
<b>Persoane juridice</b>				
- Bun	215.236	-	-	215.240
- Monitorizare specială	-	8.120	-	8.120
- Satisfăcător	-	76.957	-	76.957
- Default	-	-	6.400	6.396
<b>Valoare contabilă brută</b>	<b>215.236</b>	<b>85.077</b>	<b>6.400</b>	<b>306.713</b>
Ajustări pentru pierderile așteptate din risc de credit	(2.176)	(15.239)	(4.665)	(22.080)
<b>Valoare contabilă</b>	<b>213.060</b>	<b>69.838</b>	<b>1.735</b>	<b>284.633</b>
<b>Persoane fizice</b>				
- Bun	148.871	-	-	148.871
- Satisfăcător	-	7.053	-	7.054
- Monitorizare specială	-	1.490	-	1.490
- Default	-	-	3.825	3.825
<b>Valoare contabilă brută</b>	<b>148.872</b>	<b>8.543</b>	<b>3.825</b>	<b>161.240</b>
Ajustări pentru pierderile așteptate din risc de credit	(365)	(1.843)	(3.139)	(5.347)
<b>Valoare contabilă</b>	<b>148.507</b>	<b>6.700</b>	<b>686</b>	<b>155.893</b>

Calitatea creanțelor de leasing financiar evaluate la cost amortizat este următoarea la 31 decembrie 2024:

	Stadiul 1 (ECL 12 luni)	Stadiul 2 (ECL pe întreaga durata de viață a activului SICR)	Stadiul 3 (ECL pe întreaga durata de viață a activului depreciat)	Total
<i>în mii MDL</i>				
<b>Persoane juridice</b>				
- Bun	192.584	-	-	192.584
- Monitorizare specială	-	10.455	-	10.455
- Satisfăcător	-	47.578	-	47.578
- Default	-	-	4.918	4.918
<b>Valoare contabilă brută</b>	<b>192.584</b>	<b>58.033</b>	<b>4.918</b>	<b>255.535</b>
Ajustări pentru pierderile așteptate din risc de credit	(318)	(11.547)	(3.603)	(15.468)
<b>Valoare contabilă</b>	<b>192.266</b>	<b>46.486</b>	<b>1.315</b>	<b>240.067</b>
<b>Persoane fizice</b>				
- Bun	111.783	-	-	111.783
- Satisfăcător	-	4.673	-	4.673
- Monitorizare specială	-	257	-	257
- Default	-	-	4.611	4.611
<b>Valoare contabilă brută</b>	<b>111.783</b>	<b>4.930</b>	<b>4.611</b>	<b>121.324</b>
Ajustări pentru pierderile așteptate din risc de credit	(119)	(773)	(3.688)	(4.580)
<b>Valoare contabilă</b>	<b>111.664</b>	<b>4.157</b>	<b>923</b>	<b>116.744</b>

## Note la situațiile financiare consolidate și individuale | maib

Concentrarea riscului la nivel de sector economic pentru portofoliul de creanțe aferente contractelor de leasing financiar pentru 31 Decembrie 2025 și 31 Decembrie 2024 este prezentată mai jos:

31.12.2025	Stadiul 1 (ECL 12 luni)	Stadiul 3 (ECL pe întreaga durata de viață a activului depreciat)	Stadiul 3 (ECL pe întreaga durata de viață a activului depreciat)	Total
<i>în mii MDL</i>				
<b>Persoane fizice</b>	<b>148.871</b>	<b>8.544</b>	<b>3.825</b>	<b>161.240</b>
<b>Persoane juridice:</b>	<b>215.240</b>	<b>85.078</b>	<b>6.395</b>	<b>306.713</b>
Industrie	38.670	16.303	1.621	56.595
Constructii	23.697	7.413	948	32.059
Comerț	50.337	17.350	724	68.411
Servicii	88.608	19.986	1.891	110.485
Agricultură	-	13.360	141	13.501
Transport	13.927	10.666	1.070	25.663
<b>Total creanțe aferente contractelor de leasing, brut:</b>	<b>364.111</b>	<b>93.622</b>	<b>10.220</b>	<b>467.953</b>
Ajustări pentru pierderile așteptate din risc de credit	(2.543)	(17.083)	(7.801)	(27.427)
<b>Total creanțe aferente contractelor de leasing, net</b>	<b>361.568</b>	<b>76.539</b>	<b>2.419</b>	<b>440.526</b>

31.12.2024	Stadiul 1 (ECL 12 luni)	Stadiul 2 (ECL pe întreaga durata de viață a activului SICR)	Stadiul 3 (ECL pe întreaga durata de viață a activului depreciat)	Total
<i>în mii MDL</i>				
<b>Persoane fizice</b>	<b>111.784</b>	<b>4.931</b>	<b>4.609</b>	<b>121.324</b>
<b>Persoane juridice:</b>	<b>192.587</b>	<b>58.034</b>	<b>4.914</b>	<b>255.535</b>
Industrie	35.067	20.600	274	55.941
Constructii	20.960	5.552	-	26.512
Comerț	43.970	10.997	1.713	56.680
Servicii	73.975	8.597	1.603	84.175
Agricultură	-	8.496	-	8.496
Transport	18.615	3.792	1.324	23.731
<b>Total creanțe aferente contractelor de leasing, brut:</b>	<b>304.371</b>	<b>62.965</b>	<b>9.523</b>	<b>376.859</b>
Ajustări pentru pierderile așteptate din risc de credit	(437)	(12.320)	(7.291)	(20.048)
<b>Total creanțe aferente contractelor de leasing, net</b>	<b>303.934</b>	<b>50.645</b>	<b>2.232</b>	<b>356.811</b>

## Note la situațiile financiare consolidate și individuale | maib

### 10 Creanțe aferente contractelor de leasing financiar (continuare)

Efectul financiar al garanțiilor activelor depreciate, la 31 decembrie 2025 și la 31 decembrie 2024, pentru creanțele din leasing financiar, este după cum urmează:

<i>în mii MDL</i>	31 decembrie 2025				31 decembrie 2024			
	Active supra-garantate		Active sub-garantate		Active supra-garantate		Active sub-garantate	
	Valoare contabilă	Valoare garanții	Valoare contabilă	Valoare garanții	Valoare contabilă	Valoare garanții	Valoare contabilă	Valoare garanții
<b>Persoane juridice:</b>	<b>1.732</b>	<b>3.496</b>	-	-	<b>511</b>	<b>1.090</b>	<b>801</b>	<b>798</b>
-autoturisme	1.628	3.236	-	-	341	812	801	798
-echipament	104	260	-	-	170	278	-	-
<b>Persoane fizice:</b>	<b>576</b>	<b>3.472</b>	<b>112</b>	<b>112</b>	<b>278</b>	<b>1.408</b>	<b>644</b>	<b>642</b>
-autoturisme	576	3.472	112	112	133	1.263	534	532
-imobile	-	-	-	-	145	145	110	110
<b>Total</b>	<b>2.308</b>	<b>6.968</b>	<b>112</b>	<b>112</b>	<b>789</b>	<b>2.498</b>	<b>1.445</b>	<b>1.440</b>

## Note la situațiile financiare consolidate și individuale | maib

### 10 Creanțe aferente contractelor de leasing financiar (continuare)

Analiza scadenței plăților de leasing financiar de primit este următoarea:

<i>În mii MDL</i>	2025	2024
1 an	206.190	141.355
2 ani	156.712	109.184
3 ani	99.463	78.468
4 ani	61.435	39.553
5 ani	24.248	17.276
<b>Total plăți de leasing financiar neactualizate la 31 decembrie</b>	<b>548.078</b>	<b>385.836</b>
Alte venituri similare nefincasate	(80.124)	(8.977)
Reduceri pentru pierderi de credit preconizate	(27.427)	(20.048)
<b>Creanțe aferente contractelor de leasing la 31 decembrie</b>	<b>440.527</b>	<b>356.811</b>

### 11 Investiții imobiliare

<i>În mii MDL</i>	Grup			Banca		
	Terenuri	Proprietati deținute pentru inchiriere	Total	Terenuri	Proprietati deținute pentru inchiriere	Total
<b>La 1 ianuarie 2024</b>						
<b>Valoarea contabilă netă</b>	<b>2.280</b>	-	<b>2.280</b>	-	-	-
leșiri	(1.255)	-	(1.255)	-	-	-
Reevaluare	50	-	50	-	-	-
Transfer de la imobilizări corporale	-	176.216	176.216	-	176.216	176.216
<b>La 31 decembrie 2025</b>						
<b>Valoarea contabilă netă</b>	<b>1.075</b>	<b>176.216</b>	<b>177.291</b>	-	<b>176.216</b>	<b>176.216</b>
<b>La 1 ianuarie 2025</b>						
<b>Valoarea contabilă netă</b>	<b>1.075</b>	<b>176.216</b>	<b>177.291</b>	-	<b>176.216</b>	<b>176.216</b>
leșiri	-	-	-	-	-	-
Reevaluare	224	1.009	1.233	-	-	-
Transfer de la imobilizări corporale	-	31.457	31.457	-	31.457	31.457
Transfer din proprietăți imobiliare utilizate de proprietar	-	1.550	1.550	-	-	-
<b>La 31 decembrie 2025</b>						
<b>Valoarea contabilă netă</b>	<b>1.299</b>	<b>210.232</b>	<b>211.531</b>	-	<b>207.673</b>	<b>207.673</b>

Investițiile imobiliare includ terenurile agricole deținute pentru aprecierea capitalului, mai degrabă decât pentru vânzare, situate în satul Tohatin, care au fost reposedate din contractele de credit. Investițiile imobiliare includ, de asemenea, două proprietăți comerciale care sunt deținute pentru a obține venituri din chirii.

La 31 decembrie 2025, veniturile din chirii provenite din investiții imobiliare în valoare de 5.422 mii MDL (2024: 3.075 mii MDL) au fost înregistrate pe linia 'alte venituri operaționale'.

Investițiile imobiliare sunt considerate investiții pe termen lung și sunt recunoscute inițial la cost, inclusiv costul de tranzacționare la valoarea inițială, și sunt ulterior evaluate la valoarea justă. Venitul din chirii obținut este înregistrat în profit sau pierdere pentru anul respectiv, în cadrul altor venituri din exploatare. Câștigurile și pierderile rezultate din modificările valorii juste a proprietăților de investiții sunt înregistrate în profit sau pierdere pentru anul respectiv și prezentate separat.

Plățile minime de leasing viitoare de la contracte de locațiune, în baza obligațiilor de plată contractuale neanulabile, sunt prezentate mai jos:

<i>În mii MDL</i>	Grup		Banca	
	31.12.2025	31.12.2024	31.12.2025	31.12.2024
<b>Grup</b>				
Până la 1 an	6.886	6.080	5.648	5.608
De la 1 an până la 2 ani	5.020	4.107	3.782	3.606
De la 2 ani până la 3 ani	4.804	4.197	3.876	3.696
De la 3 ani până la 4 ani	331	3.872	331	3.788
De la 4 ani până la 5 ani	-	300	-	300
<b>Total creanțe aferente plăților minime viitoare de leasing operațional</b>	<b>17.041</b>	<b>18,556</b>	<b>13.637</b>	<b>16.998</b>

## Note la situațiile financiare consolidate și individuale | maib

### 12 Investiții în subsidiare

În mii MDL	Deținere		31.12.2025	31.12.2024
	31.12.2025 (%)	31.12.2024 (%)		
MAIB-Leasing SA	100%	100%	82.044	163.452
Moldmediacard SRL	99%	99%	11.522	11.522
MAIB Tech SRL	100%	100%	100	100
Maib x	100%	-	48.812	-
<b>Valoare contabilă brută</b>			<b>142.478</b>	<b>175.074</b>
Minus: provizioane pentru depreciere			-	-
<b>Total</b>			<b>142.478</b>	<b>175.074</b>

În Februarie 2025, Grupul a înființat o nouă subsidiară, MAIB IFN S.A., ca societate pe acțiuni în România, cu o contribuție la capital de 48.813 mii MDL. Entitatea are ca scop oferirea de soluții financiare exclusiv digitale pentru segmentul larg al consumatorilor din români și se află în prezent în proces de obținere a autorizației de instituție financiară nebanca de la banca centrală a României.

În octombrie 2025, MAIB Leasing și-a redus capitalul social în sumă de 81.408.000 MDL, prin diminuarea valorii nominale a acțiunilor ordinare nominative emise de la 257 MDL per acțiune la 129 MDL per acțiune. În urma acestei operațiuni, investiția Băncii în filiala respectivă este în valoare de 82.044.000 MDL. Suma aferentă reducerii capitalului social va fi achitată de către subsidiară în 12 rate lunare. La data de 31 decembrie 2025, primele două rate, în valoare de 10.000 mii MDL, au fost plătite de către subsidiară.

Investițiile în subsidiare sunt evaluate la cost.

### 13 Alte active financiare

În mii MDL	Grup		Banca	
	31.12.2025	31.12.2024	31.12.2025	31.12.2024
Creanțe din tranzacții cu carduri de plată	207.978	138.737	207.978	138.737
Alte active financiare	24.946	21.703	77.046	5.725
Taxe de percepute care nu sunt atribuite dobânzilor	33.833	28.726	33.833	28.726
Sume în curs de decontare	24.856	30.058	24.856	30.058
Creante aferente contractelor de leasing anulate	355	472	-	-
<b>Valoare contabilă brută</b>	<b>291.968</b>	<b>219.696</b>	<b>343.713</b>	<b>203.246</b>
Ajustări pentru pierderi așteptate din risc de credit	(26.379)	(23.189)	(24.839)	(21.688)
<b>Total alte active financiare</b>	<b>265.589</b>	<b>196.507</b>	<b>318.874</b>	<b>181.558</b>

## Note la situațiile financiare consolidate și individuale | mai

### 13 Alte active financiare (continuare)

Valoare contabilă brută și ajustările pentru pierderi așteptate din risc de credit pentru alte active financiare pe clase la 31 decembrie 2025 și 31 decembrie 2024 sunt prezentate în tabelul de mai jos:

	31.12.2025				31.12.2024			
	Stadiul 1 (12-luni ECL)	Stadiul 2 (durata de viata ECL pentru SICR)	Stadiul 3 (durata de viata ECL pentru deprecie e)	Total	Stadiul 1 (12-luni ECL)	Stadiul 2 (durata de viata ECL pentru SICR)	Stadiul 3 (durata de viata ECL pentru deprecie e)	Total
<b>Creanțe din tranzacții cu carduri de plată</b>								
- Bun	207.978	-	-	207.978	138.627	-	-	138.627
- Satisfacator	-	-	-	-	-	42	-	42
- Monitorizare speciala	-	-	-	-	-	6	-	6
- Default	-	-	-	-	-	-	62	62
<b>Total valoare contabila brută</b>	<b>207.978</b>	<b>-</b>	<b>-</b>	<b>207.978</b>	<b>138.627</b>	<b>48</b>	<b>62</b>	<b>138.737</b>
Pierderi așteptate din risc de credit	(16)	-	-	(16)	(5)	(17)	(62)	(84)
<b>Valoarea contabila netă</b>	<b>207.962</b>	<b>-</b>	<b>-</b>	<b>207.962</b>	<b>138.622</b>	<b>31</b>	<b>-</b>	<b>138.653</b>
<b>Sume în curs de decontare</b>								
- Bun	24.856	-	-	24.856	30.058	-	-	30.058
- Default	-	-	-	-	-	-	-	-
<b>Total valoare contabila brută</b>	<b>24.856</b>	<b>-</b>	<b>-</b>	<b>24.856</b>	<b>30.058</b>	<b>-</b>	<b>-</b>	<b>30.058</b>
Pierderi așteptate din risc de credit	-	-	-	-	-	-	-	-
<b>Valoarea contabila netă</b>	<b>24.856</b>	<b>-</b>	<b>-</b>	<b>24.856</b>	<b>30.058</b>	<b>-</b>	<b>-</b>	<b>30.058</b>
<b>Taxe percepute care nu sunt atribuite dobânzilor</b>								
- Bun	12.302	48	50	12.400	9.221	66	80	9.367
- Satisfacator	-	-	186	186	-	51	128	179
- Monitorizare speciala	8	-	95	103	-	-	78	78
- Default	3	-	21.141	21.142	-	4.623	14.479	19.102
<b>Total valoare contabila brută</b>	<b>12.303</b>	<b>48</b>	<b>21.472</b>	<b>33.833</b>	<b>9.221</b>	<b>4.740</b>	<b>14.765</b>	<b>28.726</b>
Pierderi așteptate din risc de credit	(211)	-	(17.832)	(18.043)	(148)	(966)	(14.765)	(15.879)
<b>Valoarea contabila netă</b>	<b>12.092</b>	<b>48</b>	<b>3.640</b>	<b>15.790</b>	<b>9.073</b>	<b>3.774</b>	<b>-</b>	<b>12.847</b>
<b>Alte active financiare</b>								
- Bun	14.506	-	-	14.506	12.262	-	-	12.262
- Satisfacator	-	805	-	805	-	973	-	973
- Monitorizare speciala	-	3.217	-	3.217	-	1.821	-	1.821
- Default	-	-	6.417	6.417	-	-	6.647	6.647
<b>Total valoare contabila brută</b>	<b>14.506</b>	<b>4.022</b>	<b>6.417</b>	<b>24.945</b>	<b>12.262</b>	<b>2.794</b>	<b>6.647</b>	<b>21.703</b>
Pierderi așteptate din risc de credit	(1.471)	(330)	(6.185)	(7.986)	(12)	(316)	(6.526)	(6.854)
<b>Valoarea contabila netă</b>	<b>13.035</b>	<b>3.692</b>	<b>232</b>	<b>16.959</b>	<b>12.250</b>	<b>2.478</b>	<b>121</b>	<b>14.849</b>
<b>Creante aferente contractelor de leasing anulate</b>								
- Default	-	-	355	355	-	-	472	472
<b>Total valoare contabila brută</b>	<b>-</b>	<b>-</b>	<b>355</b>	<b>355</b>	<b>-</b>	<b>-</b>	<b>472</b>	<b>472</b>
Pierderi așteptate din risc de credit	-	-	(333)	(333)	-	-	(372)	(372)
<b>Valoarea contabila netă</b>	<b>-</b>	<b>-</b>	<b>22</b>	<b>22</b>	<b>-</b>	<b>-</b>	<b>100</b>	<b>100</b>
<b>Alte comisioane</b>								
- Bun	-	-	-	-	-	-	-	-
- Default	-	-	-	-	-	-	-	-
<b>Total valoare contabila brută</b>	<b>-</b>	<b>-</b>	<b>-</b>	<b>-</b>	<b>-</b>	<b>-</b>	<b>-</b>	<b>-</b>
Pierderi așteptate din risc de credit	-	-	-	-	-	-	-	-
<b>Valoarea contabila netă</b>	<b>-</b>	<b>-</b>	<b>-</b>	<b>-</b>	<b>-</b>	<b>-</b>	<b>-</b>	<b>-</b>
<b>Total</b>	<b>257.955</b>	<b>2.740</b>	<b>3.894</b>	<b>265.589</b>	<b>190.003</b>	<b>6.283</b>	<b>221</b>	<b>196.507</b>

## Note la situațiile financiare consolidate și individuale | maib

### 13 Alte active financiare (continuare)

	31.12.2025				Banca 31.12.2024			
	Stadiul 1 (12-luni ECL)	Stadiul 2 (durata de viata ECL pentru SICR)	Stadiul 3 (durata de viata ECL pentru deprecieri)	Total	Stadiul 1 (12-luni ECL)	Stadiul 2 (durata de viata ECL pentru SICR)	Stadiul 3 (durata de viata ECL pentru deprecieri)	Total
<i>În mii MDL</i>								
<b>Creanțe din tranzacții cu carduri de plată</b>								
- Bun	207.978	-	-	207.978	138.627	-	-	138.627
- Satisfacator	-	-	-	-	-	42	-	42
- Monitorizare speciala	-	-	-	-	-	6	-	6
- Default	-	-	-	-	-	-	62	62
<b>Total valoare contabila brută</b>	<b>207.978</b>			<b>207.978</b>	<b>138.627</b>	<b>48</b>	<b>62</b>	<b>138.737</b>
Pierderi așteptate din risc de credit	(16)			(16)	(5)	(17)	(62)	(84)
<b>Valoarea contabila netă</b>	<b>207.962</b>			<b>207.962</b>	<b>138.622</b>	<b>31</b>	<b>-</b>	<b>138.653</b>
<b>Sume în curs de decontare</b>	<b>24.856</b>			<b>24.856</b>				
- Bun	-	-	-	-	30.058	-	-	30.058
- Default	-	-	-	-	-	-	-	-
<b>Total valoare contabila brută</b>	<b>24.856</b>			<b>24.856</b>	<b>30.058</b>			<b>30.058</b>
Pierderi așteptate din risc de credit	-	-	-	-	-	-	-	-
<b>Valoarea contabila netă</b>	<b>24.856</b>			<b>24.856</b>	<b>30.058</b>			<b>30.058</b>
<b>Taxe percepute care nu sunt atribuite dobânzilor</b>								
- Bun	12.302	48	50	12.400	9.221	66	80	9.367
- Satisfacator	-	-	186	186	-	51	128	179
- Monitorizare speciala	8	-	95	103	-	-	78	78
- Default	3	-	21.141	21.144	-	4.623	14.479	19.102
<b>Total valoare contabila brută</b>	<b>12.313</b>	<b>48</b>	<b>21.472</b>	<b>33.833</b>	<b>9.221</b>	<b>4.740</b>	<b>14.765</b>	<b>28.726</b>
Pierderi așteptate din risc de credit	(211)	-	(17.832)	(18.043)	(148)	(966)	(14.765)	(15.879)
<b>Valoarea contabila netă</b>	<b>12.102</b>	<b>48</b>	<b>3.640</b>	<b>15.790</b>	<b>9.073</b>	<b>3.774</b>	<b>-</b>	<b>12.847</b>
<b>Alte active financiare</b>								
- Satisfacator	71.700	-	-	71.700	-	-	-	-
- Monitorizare speciala	-	-	-	-	-	-	-	-
- Default	-	-	5.346	5.346	-	-	5.725	5.725
<b>Total valoare contabila brută</b>	<b>71.700</b>		<b>5.346</b>	<b>77.046</b>			<b>5.725</b>	<b>5.725</b>
Pierderi așteptate din risc de credit	(1.434)	-	(5.346)	(6.780)	-	-	(5.725)	(5.725)
<b>Valoarea contabila netă</b>	<b>70.266</b>			<b>70.266</b>				
<b>Alte comisioane</b>								
- Bun	-	-	-	-	-	-	-	-
- Default	-	-	-	-	-	-	-	-
<b>Total valoare contabila brută</b>								
Pierderi așteptate din risc de credit	-	-	-	-	-	-	-	-
<b>Valoarea contabila netă</b>								
<b>Total</b>	<b>315.186</b>	<b>48</b>	<b>3.640</b>	<b>318.874</b>	<b>177.753</b>	<b>3.805</b>	<b>-</b>	<b>181.558</b>

14 Alte active

În mii MDL	Grup		Banca	
	31.12.2025	31.12.2024	31.12.2025	31.12.2024
Cheltuieli plătite în avans	56.437	39.078	50.399	38.428
Alte active nefinanciare	29.538	37.764	25.436	35.125
Obiecte de mică valoare și scurtă durată	27.188	26.600	27.175	26.581
Plăți în avans pentru imobilizări corporale și imobilizări necorporale	10.946	9.652	10.876	9.495
Sume în curs de decontare	6.284	9.908	6.284	9.908
Creanțe privind retribuirea muncii	1.363	1.687	1.363	1.687
Alți debitori	958	-	-	-
<b>Valoarea contabilă brută</b>	<b>132.714</b>	<b>124.689</b>	<b>121.533</b>	<b>121.224</b>
Minus ajustări pentru depreciere	(15.706)	(28.326)	(14.025)	(27.594)
<b>Total alte active</b>	<b>117.008</b>	<b>96.363</b>	<b>107.508</b>	<b>93.630</b>

Mișcarea aferentă ajustărilor de depreciere pentru alte active aferente anului 2025 și 2024 este prezentată mai jos:

În mii MDL	Grup		Banca	
	2025	2024	2025	2024
<b>La 1 ianuarie</b>	<b>(28.326)</b>	<b>(31.192)</b>	<b>(27.594)</b>	<b>(31.190)</b>
(Cheltuieli)/venituri din depreciere	12.620	2.866	13.569	3.596
<b>La 31 decembrie</b>	<b>(15.706)</b>	<b>(28.326)</b>	<b>(14.025)</b>	<b>(27.594)</b>

Pentru activele eligibile pentru depreciere conform IFRS 9, Banca aplică abordarea generală pentru calcularea ECL pe baza ratelor de pierdere, având în vedere caracteristicile specifice ale activului sau contrapărții. Evaluarea se concentrează în principal pe data scadenței și pe recuperabilitatea istorică a acestor active.

## Note la situațiile financiare consolidate și individuale | maib

### 15 Imobilizări corporale

Grup în mii MDL	Terenuri	Ciădiri	Mobilier și echipament	Autovehicule	Alte active	Active în curs de execuție	Total
<b>La 1 ianuarie 2024</b>							
Cost / valoare reevaluată	140.016	957.547	1.134.941	54.634	78.528	329.676	2.695.342
Deprecierea acumulată	-	(89.624)	(460.456)	(34.479)	(24.449)	-	(609.008)
<b>Valoarea contabilă la 1 ianuarie 2024</b>	<b>140.016</b>	<b>867.923</b>	<b>674.485</b>	<b>20.155</b>	<b>54.079</b>	<b>329.676</b>	<b>2.086.334</b>
Intrări	-	-	1.521	288	-	160.233	162.042
Transferuri	-	214.549	217.507	2.978	21.247	(456.281)	-
Reclasificarea în active imobilizate deținute în vederea vânzării – valoarea contabilă	(187)	(13.294)	(2.059)	-	-	-	(15.540)
Reclasificarea în active imobilizate deținute în vederea vânzării – deprecierea acumulată	-	4.636	1.846	-	-	-	6.482
Reclasificare în investiții imobiliare	-	(110.141)	(64.670)	-	-	-	(174.811)
leșiri – valoare contabilă	(2)	(41)	(23.540)	(1.670)	(879)	(1.777)	(27.909)
leșiri – amortizarea acumulată	-	26	22.664	1.594	141	-	24.425
Cheltuieli cu ajustarea de valoare	-	(11.226)	-	-	-	-	(11.226)
Cheltuieli cu deprecierea	-	(15.726)	(98.035)	(5.428)	(15.189)	-	(134.378)
Cost	139.827	1.037.394	1.263.700	56.230	98.896	31.851	2.627.898
Deprecierea acumulată	-	(100.688)	(533.981)	(38.313)	(39.497)	-	(712.479)
<b>Valoarea contabilă la 31 decembrie 2024</b>	<b>139.827</b>	<b>936.706</b>	<b>729.719</b>	<b>17.917</b>	<b>59.399</b>	<b>31.851</b>	<b>1.915.419</b>
Intrări	-	-	1.944	287	-	119.307	121.538
Transferuri	-	4.075	77.450	12.242	8.453	(102.219)	1
Reclasificarea din active imobilizate deținute în vederea vânzării – valoarea contabilă	-	-	102	-	-	-	102
Reclasificarea din active imobilizate deținute în vederea vânzării – deprecierea acumulată	-	-	-	-	-	-	-
Reclasificarea investiții imobiliare	(31.204)	-	-	-	-	(253)	(31.457)
leșiri – valoare contabilă	-	(3.640)	(48.441)	(1.474)	(10.105)	(1.851)	(65.511)
leșiri – amortizarea acumulată	-	2.119	47.208	1.475	9.288	-	60.090
Cheltuieli cu ajustarea de valoare	-	-	-	-	-	-	-
Cheltuieli cu deprecierea	-	(18.088)	(114.024)	(6.197)	(15.406)	-	(153.715)
<b>La 31 decembrie 2025</b>							
Valoarea contabilă	108.623	1.037.829	1.294.755	67.285	97.244	46.835	2.652.571
Deprecierea acumulată	-	(116.657)	(600.797)	(43.035)	(45.615)	-	(806.104)
<b>Valoarea contabilă la 31 decembrie 2025</b>	<b>108.623</b>	<b>921.172</b>	<b>693.958</b>	<b>24.250</b>	<b>51.629</b>	<b>46.835</b>	<b>1.846.467</b>

Note la situațiile financiare consolidate și individuale | maib

15 Imobilizări corporale (continuare)

Banca în mii MDL	Terenuri (reevaluate)	Clădiri	Mobilier și echipament	Autovehicule	Alte active	Active în curs de execuție	Total
<b>La 1 ianuarie 2024</b>							
Cost / valoare reevaluată	140,016	954,149	1,122,562	52,154	78,159	329,510	2,676,551
Deprecierea acumulată	-	(87,746)	(449,519)	(32,919)	(24,142)	-	(594,326)
<b>Valoarea contabilă la 1 ianuarie 2024</b>	<b>140,016</b>	<b>866,403</b>	<b>673,043</b>	<b>19,235</b>	<b>54,017</b>	<b>329,510</b>	<b>2,082,224</b>
Intrări	-	-	-	-	-	159,269	159,269
Transferuri	-	214,549	217,507	2,978	21,247	(456,281)	-
Reclasificarea în active imobilizate deținute în vederea vânzării – valoarea contabilă	(187)	(13,294)	(2,059)	-	-	-	(15,540)
Reclasificarea în active imobilizate deținute în vederea vânzării – deprecierea acumulată	-	4,636	1,846	-	-	-	6,482
Reclasificare în investiții imobiliare	-	(110,141)	(64,670)	-	-	-	(174,811)
leșiri – valoare contabilă	(2)	(41)	(23,381)	(1,471)	(832)	(1,637)	(27,364)
leșiri – amortizarea acumulată	-	26	22,509	1,471	107	-	24,113
Cheltuieli cu ajustarea de valoare	-	(11,226)	-	-	-	-	(11,226)
Cheltuieli cu deprecierea	-	(15,726)	(97,354)	(5,121)	(15,187)	-	(133,388)
Cost	139,827	1,033,996	1,249,959	53,661	98,574	30,861	2,606,879
Deprecierea acumulată	-	(98,810)	(522,518)	(36,569)	(39,222)	-	(697,119)
<b>Valoarea contabilă la 31 decembrie 2024</b>	<b>139,827</b>	<b>935,186</b>	<b>727,441</b>	<b>17,092</b>	<b>59,352</b>	<b>30,861</b>	<b>1,909,759</b>
Intrări	-	-	-	-	-	117,630	117,630
Transferuri	-	4.075	77.450	12.242	8.453	(102.219)	1
Reclasificarea din active imobilizate deținute în vederea vânzării – valoarea contabilă	-	-	102	-	-	-	102
Reclasificarea din active imobilizate deținute în vederea vânzării – deprecierea acumulată	-	-	-	-	-	-	-
Reclasificare în investiții imobiliare	(31.204)	-	-	-	-	(253)	(31.457)
leșiri – valoare contabilă	-	(241)	(47.108)	(1.249)	(10.045)	(51)	(58.694)
leșiri – amortizarea acumulată	-	241	45.883	1.249	9.230	-	56.603
Cheltuieli cu ajustarea de valoare	-	-	-	-	-	-	-
Cheltuieli cu deprecierea	-	(18.088)	(112.897)	(5.969)	(15.405)	-	(152.359)
<b>La 31 decembrie 2025</b>							
Valoarea contabilă	108.623	1.037.830	1.280.403	64.654	96.982	45.968	2.634.460
Deprecierea acumulată	-	(116.657)	(589.532)	(41.289)	(45.397)	-	(792.875)
<b>Valoarea contabilă la 31 decembrie 2025</b>	<b>108.623</b>	<b>921.173</b>	<b>690.871</b>	<b>23.365</b>	<b>51.585</b>	<b>45.968</b>	<b>1.841.585</b>

**15 Imobilizări corporale (continuare)**

Imobilele și echipamentele sunt prezentate la costul de achiziție minus amortizarea cumulată și pierdirile din deprecierea valorii. Costurile pentru reparații minore și întreținerea zilnică sunt înregistrate drept cheltuieli atunci când sunt efectuate. Costurile înlocuirii părților sau componentelor majore ale imobilelor și echipamentelor sunt capitalizate, iar partea înlocuită este retrasă din uz.

La sfârșitul fiecărei perioade de raportare managementul evaluează dacă există vreo indicație de depreciere a imobilelor și echipamentelor.

Dacă există o astfel de indicație, managementul estimează valoarea recuperabilă, care este determinată ca fiind cea mai mare dintre valoarea justă a unui activ minus costurile de vânzare și valoarea sa de utilizare. Valoarea contabilă este redusă la valoarea recuperabilă, iar pierderea din depreciere este recunoscută în profitul sau pierderea exercițiului financiar. O pierdere din depreciere recunoscută pentru un activ în anii anteriori este reluată dacă a existat o schimbare în estimările utilizate pentru a determina valoarea de utilizare sau valoarea justă minus costurile de vânzare a activului.

Amortizarea imobilizărilor corporale, inclusiv a imobilizărilor corporale în curs de execuție, începe atunci când activul este disponibil pentru utilizare și este recunoscut în situația profitului sau pierderii. Amortizarea este calculată liniar pe durata de viață utilă estimată a activului, după cum se arată în tabelul de mai jos.

Modernizările activelor închiriate sunt amortizate pe perioada contractului de închiriere. Terenurile și activele în curs de execuție nu se amortizează.

<b>Imobilizări corporale</b>	<b>Ani</b>
Clădiri	70
Bancomate	4
Mobilier și echipamente	4-8
Calculatoare	4
Autoturisme	7

## Note la situațiile financiare consolidate și individuale | maib

### 16 Imobilizări necorporale

Grup în mii MDL	Software	Licențe	Alte imobilizări necorporale	Fond comercial	Imobilizări necorporale în curs de execuție	Total
<b>La 1 ianuarie 2024</b>						
Cost	341.454	108.743	51.682	2.497	6.154	510.530
Amortizare acumulată	(97.719)	(89.844)	(15.851)	-	-	(203.414)
<b>Valoarea contabilă la 1 ianuarie 2024</b>	<b>243.735</b>	<b>18.899</b>	<b>35.831</b>	<b>2.497</b>	<b>6.154</b>	<b>307.116</b>
Intrări	2.690	-	-	-	35.249	37.939
Costuri de dezvoltare internă capitalizate	105	-	-	-	66.746	66.851
Transfer	52.577	8.467	21.381	-	(85.625)	(3.200)
leșiri – costul total	(6.647)	(29.195)	(1.188)	-	-	(37.030)
leșiri – amortizare acumulată	5.810	29.195	1.188	-	-	36.193
Cheltuieli cu amortizarea	(48.042)	(17.433)	(16.207)	-	-	(81.682)
<b>La 31 decembrie 2024</b>						
Cost	390.179	88.015	71.875	2.497	22.524	575.090
Depreciere acumulată	(139.951)	(78.082)	(30.870)	-	-	(248.903)
<b>Valoarea contabilă la 31 decembrie 2024</b>	<b>250.228</b>	<b>9.933</b>	<b>41.005</b>	<b>2.497</b>	<b>22.524</b>	<b>326.187</b>
Intrări	3.792	130	-	-	35.729	39.651
Costuri de dezvoltare internă capitalizate	-	-	-	-	43.675	43.675
Transfer	59.349	8.809	9.250	-	(77.408)	-
leșiri – costul total	(10.969)	-	-	-	-	(10.969)
leșiri – amortizare acumulată	4.181	-	-	-	-	4.181
Cheltuieli cu amortizarea	(55.621)	(8.565)	(21.410)	-	-	(85.596)
<b>La 31 decembrie 2025</b>						
Cost	442.351	96.954	81.125	2.497	24.520	647.447
Depreciere acumulată	(191.391)	(86.647)	(52.280)	-	-	(330.318)
<b>Valoarea contabilă la 31 decembrie 2025</b>	<b>250.960</b>	<b>10.307</b>	<b>28.845</b>	<b>2.497</b>	<b>24.520</b>	<b>317.129</b>
<b>Banca</b>						
în mii MDL	Software	Licențe	Alte imobilizări necorporale		Imobilizări necorporale în curs de execuție	Total
<b>La 1 ianuarie 2024</b>						
Cost	314.866	108.743	51.682		6.154	481.445
Amortizare acumulată	(79.839)	(89.844)	(15.850)		-	(185.533)
<b>Valoarea contabilă la 1 ianuarie 2024</b>	<b>235.027</b>	<b>18.899</b>	<b>35.832</b>		<b>6.154</b>	<b>295.912</b>
Intrări	-	-	-		35.249	35.249
Costuri de dezvoltare internă capitalizate	-	-	-		66.746	66.746
Transfer	52.577	8.467	21.381		(85.625)	(3.200)
Cheltuieli cu amortizarea	(6.647)	(29.195)	(1.188)		-	(37.030)
	5.810	29.195	1.188		-	36.193
<b>La 31 decembrie 2024</b>	<b>(45.025)</b>	<b>(17.433)</b>	<b>(16.207)</b>		<b>-</b>	<b>(78.665)</b>
Cost	360.796	88.015	71.875		22.524	543.210
Depreciere acumulată	(119.054)	(78.082)	(30.869)		-	(228.005)
<b>Valoarea contabilă la 31 decembrie 2024</b>	<b>241.742</b>	<b>9.933</b>	<b>41.006</b>		<b>22.524</b>	<b>315.205</b>
Intrări	-	-	-		21.400	21.400
Costuri de dezvoltare internă capitalizate	-	-	-		43.675	43.675
Transfer	59.349	8.809	9.250		(77.408)	-
leșiri – costul total	(10.969)	-	-		-	(10.969)
leșiri – amortizare acumulată	4.181	-	-		-	4.181
Cheltuieli cu amortizarea	(52.299)	(8.565)	(21.410)		-	(82.274)
<b>La 31 decembrie 2025</b>						
Cost	409.176	96.824	81.125		10.191	597.316
Depreciere acumulată	(167.172)	(86.647)	(52.279)		-	(306.098)
<b>Valoarea contabilă la 31.12.2025</b>	<b>242.004</b>	<b>10.177</b>	<b>28.846</b>		<b>10.191</b>	<b>291.218</b>

**16 Imobilizări necorporale (continuare)**

Imobilizările necorporale ale Grupului, altele decât fond comercial, includ programe de calculator, licențe și alte active necorporale. Imobilizările necorporale sunt evaluate la recunoașterea inițială la cost, inclusiv costurile de tranzacție. O imobilizare necorporală este recunoscută numai atunci când costul său poate fi evaluat în mod credibil și este probabil ca beneficiile economice viitoare așteptate care îi sunt atribuibile să fie generate. Cheltuielile pentru cercetare sunt recunoscute ca cheltuieli atunci când sunt suportate.

Programele includ și programe dezvoltate intern. Activitățile de dezvoltare în legătură cu software-ul dezvoltat intern sunt capitalizate dacă Grupul poate demonstra fezabilitatea tehnică și intenția de a finaliza software-ul, capacitatea de a-l utiliza, modul în care acesta va genera beneficii economice probabile, disponibilitatea resurselor și capacitatea de a măsura cheltuielile în mod fiabil. Suma la care este capitalizată inițial o imobilizare necorporală dezvoltată intern este suma tuturor cheltuielilor efectuate începând cu ziua în care sunt îndeplinite inițial condițiile menționate anterior. Dacă o imobilizare necorporală dezvoltată intern nu poate fi capitalizată sau dacă nu există încă o imobilizare necorporală, costurile de dezvoltare sunt raportate în situația profitului sau pierderii pentru perioada de raportare în care sunt suportate.

După recunoașterea inițială, imobilizările necorporale sunt contabilizate la cost minus orice amortizare acumulată și orice pierderi din depreciere acumulate.

Imobilizările necorporale cu durată de viață limitată sunt amortizate liniar pe durata de viață utilă. Perioada și metoda de amortizare sunt revizuite cel puțin la fiecare sfârșit de exercițiu financiar și ajustate dacă este necesar.

<b>Imobilizări necorporale</b>	<b>Ani</b>
Software	5-20
Licențe	2-5
Alte imobilizări necorporale	4-8
Programe dezvoltate intern	2-5

În componența imobilizărilor necorporale, ca și element semnificativ, se include sistemul contabil și operațional bancar al Băncii, T24, cu valoarea contabilă la 31 decembrie 2025 de 50.758 mii MDL (31 decembrie 2024: 50.608 mii MDL).

**17 Active aferente dreptului de utilizare și datorii din operațiuni de leasing**

Grupul și Banca închiriază clădiri și spații de birouri. Contractele de leasing se fac de obicei pentru perioade fixe de la 1 an la 10 ani, dar pot avea și opțiuni de prelungire. Toate contractele de leasing sunt recunoscute ca un activ aferent dreptului de utilizare și o datorie corespunzătoare de la data la care activul închiriat devine disponibil pentru a fi utilizat de către Grup și Banca.

Următoarele mișcări în activele aferente dreptului de utilizare au avut loc în decursul perioadelor:

<i>În mii MDL</i>	<b>Grup</b>		<b>Banca</b>	
	<b>2025</b>	<b>2024</b>	<b>2025</b>	<b>2024</b>
<b>Valoarea contabilă la 1 ianuarie</b>	<b>158.798</b>	<b>112.891</b>	<b>157.550</b>	<b>112.647</b>
Intrări	20.556	47.260	19.357	44.931
Ieșiri*	(1.661)	(13.690)	(1.661)	(13.690)
Modificări contractuale**	13.281	37.823	13.281	38.811
Cheltuieli cu deprecierea	(28.567)	(25.486)	(27.947)	(25.149)
<b>Valoarea contabilă la 31 decembrie</b>	<b>162.407</b>	<b>158.798</b>	<b>160.580</b>	<b>157.550</b>

La evaluarea inițială, Grupul și Banca evaluează activele dreptului de utilizare la cost. Ca o excepție de la cele de mai sus, Grupul contabilizează contracte de leasing pe termen scurt (mai puțin de 1 an) și leasing de active de valoare mică, de până la 100 mii MDL, prin recunoașterea plăților de leasing ca o cheltuială de exploatare pe bază liniară.

La determinarea termenului de închiriere, conducerea Grupului și Banca iau în considerare toate faptele și circumstanțele care creează un stimulente economic de a exercita o opțiune de prelungire sau de a nu exercita o opțiune de reziliere.

Potențialele ieșiri viitoare de numerar din contracte în sumă de 100 mii MDL nu au fost incluse în datoria de leasing deoarece nu este sigur în mod rezonabil că contractele de leasing vor fi prelungite. Evaluarea este revizuită dacă are loc un eveniment semnificativ sau o schimbare semnificativă a circumstanțelor care afectează această evaluare și care se află sub controlul locatarului.

## Note la situațiile financiare consolidate și individuale | maib

### 17 Active aferente dreptului de utilizare și datorii din operațiuni de leasing (continuare)

Datoriile aferente leasingului au avut următoarele mișcări în timpul perioadelor:

În mii MDL	Grup		Banca	
	2025	2024	2025	2024
<b>Valoarea contabilă la 1 ianuarie</b>	<b>158.178</b>	<b>110.734</b>	<b>156.856</b>	<b>110.473</b>
Intrări	20.569	47.246	19.357	44.931
Ieșiri*	(1.598)	(13.607)	(1.598)	(13.607)
Reanalizare a estimărilor**	13.281	38.342	13.281	38.811
Rambursare	(29.700)	(26.439)	(29.122)	(25.611)
Cheltuieli cu dobânzile	1.914	1.897	1.767	1.683
Impactul din diferențe de curs	2.953	5	3.061	176
<b>Valoarea contabilă la 31 decembrie</b>	<b>165.597</b>	<b>158.178</b>	<b>163.602</b>	<b>156.856</b>

\*Ieșirile pentru activele aferente dreptului de utilizare și datorii din operațiuni de leasing reprezintă derecunoașterea ca urmare a anulării contractelor de leasing, a rambursărilor integrale sau a altor modificări efectuate la contractul de leasing care au dus la derecunoașterea activului aferent dreptului de utilizare sau a datoriei din operațiuni de leasing.

\*\*Reanalizare a estimărilor pentru activele privind dreptul de utilizare și datorii din operațiuni de leasing reprezintă o revizuire a tuturor contractelor, în vederea estimării mai bune de către Grup a duratei contractelor și recunoașterea contractelor pentru durata estimată determinată. Evaluarea se bazează pe strategia și planurile Grupului și ale Băncii pentru perioadele următoare în legătură cu proprietățile închiriate.

Cheltuielile aferente contractelor de leasing pe termen scurt și contractelor de leasing pentru care activul-suport are o valoare mică, care sunt prezentate ca leasinguri pe termen scurt, sunt incluse în „Alte cheltuieli operaționale”, după cum urmează:

În mii MDL	Grup		Banca	
	2025	2024	2025	2024
Cheltuieli aferente contractelor de leasing pe termen scurt	5.694	5.877	5.694	5.877
Cheltuieli aferente contractelor de leasing pentru care activul-suport are o valoare mică	7.786	5.935	7.786	5.935
<b>Total</b>	<b>13.480</b>	<b>11.812</b>	<b>13.480</b>	<b>11.812</b>

Contractele de leasing nu impun alte restricții decât garanțiile asupra activelor închiriate care sunt deținute de locator. Activele închiriate nu pot fi utilizate ca garanții pentru împrumuturi.

### 18 Depozite de la clienți

În mii MDL	Grup		Banca	
	31.12.2025	31.12.2024	31.12.2025	31.12.2024
<b>Persoane juridice</b>				
<b>Clienți Corporativi</b>				
Conturi curente	6.305.771	6.010.970	6.313.589	6.015.424
Depozite la vedere	130.510	238.839	130.510	238.839
Depozite la termen	3.422.868	2.965.615	3.422.868	2.965.615
Depozite garanții	86.024	57.813	86.024	57.813
<b>Subtotal clienți Corporativi</b>	<b>9.945.173</b>	<b>9.273.237</b>	<b>9.952.991</b>	<b>9.277.691</b>
<b>Clienți Business Banking</b>				
Conturi curente	9.097.058	8.279.605	9.109.144	8.291.518
Depozite la vedere	11.693	8.273	11.693	8.273
Depozite la termen	2.127.272	1.229.665	2.127.272	1.229.665
Depozite garanții	70.904	62.318	70.904	62.318
<b>Subtotal clienți Business Banking</b>	<b>11.306.927</b>	<b>9.579.861</b>	<b>11.319.013</b>	<b>9.591.774</b>
<b>Total depozite de la clienți persoane juridice</b>	<b>21.252.100</b>	<b>18.853.098</b>	<b>21.272.004</b>	<b>18.869.465</b>
<b>Persoane fizice</b>				
Conturi curente	15.674.147	13.173.405	15.674.147	13.173.405
Depozite la vedere	1.016	8.300	1.016	8.300
Depozite la termen	15.505.268	13.887.681	15.505.268	13.887.681
Depozite garanții	15.390	13.296	15.390	13.296
Conturi de economii	108.662	122.386	108.662	122.386
<b>Total depozite de la clienți persoane fizice</b>	<b>31.304.483</b>	<b>27.205.068</b>	<b>31.304.483</b>	<b>27.205.068</b>
<b>Total depozite de la clienți</b>	<b>52.556.583</b>	<b>46.058.166</b>	<b>52.576.487</b>	<b>46.074.533</b>

Depozite de la clienți sunt datorii nederivate față de persoane fizice, de stat sau juridice și sunt contabilizate la cost amortizat folosind metoda ratei efective a dobânzii.

## Note la situațiile financiare consolidate și individuale | maib

### 18 Depozite la clienți (continuare)

La 31 decembrie 2025 conturile curente ale persoanelor juridice și fizice cuprind depozite restricționate prin contracte de garanție (gaj) în valoare de 329.119 mii MDL (31 decembrie 2024: 273.897 mii MDL).

Portofoliul de depozite la termen al Grupului include anumite produse de depozit fără drepturi de a retrage mijloacele bănești înainte de termen. În cazul în care astfel de depozite sunt retrase înainte de scadență, rata dobânzii este redusă la rata aplicată pentru depozite la vedere și este recalculată pe întreaga durată a depozitului.

Concentrațiile din sectorul economic din conturile clienților sunt următoarele:

În mii MDL	Grup				Banca			
	31.12.2025		31.12.2024		31.12.2025		31.12.2024	
	Suma	%	Suma	%	Suma	%	Suma	%
Persoane fizice	31.304.483	59,56	27.205.068	59,07	31.304.483	59,55	27.205.068	59,05
Alții	6.275.719	11,94	5.975.150	12,97	6.295.623	11,98	5.991.517	13,00
Comercianți	4.303.361	8,19	3.315.566	7,20	4.303.361	8,18	3.315.566	7,20
Construcție	2.315.889	4,41	891.093	1,93	2.315.889	4,40	891.093	1,93
Întreprinderi de stat și publice	2.313.166	4,40	1.535.494	3,33	2.313.166	4,40	1.535.494	3,33
Transport	2.068.402	3,94	2.039.567	4,43	2.068.402	3,93	2.039.567	4,43
Producție	1.733.360	3,30	817.275	1,77	1.733.360	3,30	817.275	1,77
Agricultura	1.108.370	2,11	1.835.305	3,98	1.108.370	2,11	1.835.305	3,98
Alte instituții financiare	642.506	1,22	624.485	1,36	642.506	1,22	624.485	1,36
Imobiliare	491.327	0,93	1.819.163	3,95	491.327	0,93	1.819.163	3,95
<b>Total depozite de la clienți</b>	<b>52.556.583</b>	<b>100</b>	<b>46.058.166</b>	<b>100</b>	<b>52.576.487</b>	<b>100</b>	<b>46.074.533</b>	<b>100</b>

### 19 Titluri de datorie emise

#### Grup și Banca

În mii MDL	31.12.2025	31.12.2024
Titluri de datorie emise la CA	1.588.415	779.859
<b>Total</b>	<b>1.588.415</b>	<b>779.859</b>

Valoarea totală a obligațiunilor în circulație la 31 decembrie 2025 este de 1.588.415 mii MDL (31 decembrie 2024: 779.859 MDL) și au o rată variabilă a dobânzii compusă dintr-o rată de referință care reprezintă rata depozitului clasic al Băncii pe 12 luni sau Rata de Referință a BNM-ului + Marja fixă stabilită pe clasă (II, III, IV, V, VI, VII). Rata de referință se modifică anual. Scadența obligațiunii este de 3 ani, dar poate fi răscumpărată la cererea clientului la sfârșitul fiecărui trimestru (trimestrul se calculează în funcție de data înregistrării emisiunii) în valoare de maximum 250 de obligațiuni. Cuponul se plătește trimestrial. Obligațiunile pot fi tranzacționate liber la Bursa de Valori a Moldovei.

În martie 2025, Grupul a emis al treilea program de ofertă publică. În cadrul acestui program, Grupul a efectuat plasamente ciclice de obligațiuni corporative pe o perioadă de 12 luni. La 31.12.2025 Grupul a efectuat trei plasamente de obligațiuni corporative în suma nominală totală de MDL 1.109 milioane, cuprinzând opt clase diferite în zece emisiuni consecutive de obligațiuni. Fiecare emisiune de obligațiuni vizează o rată minimă de subscriere de 1%.

Pe parcursul anului financiar încheiat la 31 decembrie 2025 și decembrie 2024, Grupul nu a înregistrat niciun caz de plată a principalului sau a dobânzilor, precum și nici alte încălcări cu privire la obligațiunile emise.

## Note la situațiile financiare consolidate și individuale | maib

### 20 Împrumuturi

<i>În mii MDL</i>				Grup		Banca	
Împrumuturi de la Instituțiile Financiare Internaționale:		Valuta	Scadența	31.12.2025	31.12.2024	31.12.2025	31.12.2024
Fondul Internațional de Dezvoltare Agricolă	MDL/USD/ EUR	23.05.2033	763.694	712.171	763.694	712.171	
Banca Europeană pentru Reconstrucție și Dezvoltare	EUR	22.12.2027	101.472	419.140	101.472	419.140	
Proiectul Livada Moldovei	MDL/EUR	17.11.2033	784.589	788.685	784.589	788.685	
Proiectul de Ameliorare a Competitivității	MDL/USD/ EUR	01.10.2031	294.846	367.654	294.846	367.654	
Proiectul „Filierea Vinului”	EUR/MDL	03.12.2029	33.650	48.805	33.650	48.805	
Institutul de credit pentru reconstrucție (KfW)	MDL/USD/ EUR	15.07.2030	31.468	45.539	31.468	45.539	
Proiectul de Investiții și Servicii Rurale	MDL/USD/ EUR	01.10.2031	467.289	463.149	467.289	463.149	
Proiectul Băncii Centrale Europene CEB Covid-19	MDL/USD/ EUR	10.12.2027	67.067	126.068	67.067	126.068	
International Finance Corporation (IFC)	EUR	15.06.2027	196.402	318.735	196.402	318.735	
FACEM Investitions (BGK)	MDL	03.03.2031	40.976		40.976		-
<b>Total împrumuturi</b>				<b>2.781.453</b>	<b>3.289.946</b>	<b>2.781.453</b>	<b>3.289.946</b>

Împrumuturile, cum ar fi împrumuturile de la bănci și alte instituții financiare, sunt recunoscute inițial la valoarea justă, în special veniturile provenite din astfel de instrumente (valoarea justă a contraprestației primite), minus costurile de tranzacții suportate. Împrumuturile de la bănci și alte instituții financiare sunt evaluate ulterior la costul amortizat, iar orice diferență între încasările nete și valoarea de răscumpărare este recunoscută în situația profitului sau pierderii pe perioada scursă până la maturitatea folosind metoda dobânzii efective.

Banca a contractat împrumuturi de la instituțiile financiare internaționale direct (de exemplu: BERD și IFC) și prin intermediul Oficiului de Gestionare a Programelor de Asistență Externă („OGPAE”) - o instituție publică formată de către Ministerul Finanțelor pentru a implementa linia de credit acordată pentru dezvoltarea sectorului privat, finanțată de Banca Mondială (IFAD, RISP, CEB Covid-19, Proiectul Livada Moldovei, Proiectul Filiera Vinului, KfW, Proiectul de Ameliorare a Competitivității („PCI”). Pentru împrumuturile contractate prin OGPAE, graficele de rambursare sunt stabilite pentru fiecare proiect în parte, iar Banca acționează ca intermediar între beneficiarul final și Instituția Financiară Internațională.

În 2025, proiectul „FACEM Investiții Sustenabile BGK” a fost inițiat cu obiectivul de a stimula creșterea economiei naționale prin sprijinirea proiectelor din domeniul eficienței energetice, tranziției energetice și adaptării la schimbările climatice.

Împrumuturile plătite în cadrul proiectelor pot fi în diferite valute (MDL, USD și/sau EUR). Mijloacele atrase sunt utilizate de către Grup pentru finanțarea clienților eligibili din cadrul proiectelor. Cele mai importante proiecte finanțate sunt pentru agricultura și pomicultura.

Împrumuturile acordate în cadrul acordurilor cu BERD oferă fonduri pentru microîntreprinderi, întreprinderi mici și mijlocii („MSME”, adică întreprinderi care au un număr de angajați de până la 250, o cifră de afaceri de până la 50 de milioane de euro și active totale de până la 43 milioane EUR) în conformitate cu scopul proiectului.

Împrumuturile acordate ca parte a acordului cu IFC oferă fonduri pentru microîntreprinderi, mici și mijlocii („IMM-uri”), adică companii care au personal de până la 300 de angajați, cifra de afaceri de până la 15 milioane USD și active totale de până la 15 milioane USD) în scopul proiectului. Jumătate din încasări sunt alocate pentru reîmprumuturi către IMM-uri deținute de femei.

#### Împrumuturi de la alte organizații pentru finanțarea activității de leasing

*În mii MDL*

Instituțiile Financiare	Valuta	Scadența	31.12.2025	31.12.2024
BC Moldindconbank S.A.	EUR	29.10.2028	141.569	73.300
<b>Total</b>			<b>141.569</b>	<b>73.300</b>

La 31 decembrie 2025 și 31 decembrie 2024 Grupul a găsit dreptul de colectare a creanțelor aferente leasingului financiar și finanțărilor, activelor preluate în posesie pentru a asigura împrumuturile precum urmează:

*În mii MDL*

Instituțiile Financiare	31.12.2025	31.12.2024
BC Moldindconbank S.A.	250.000	125.000
<b>Total</b>	<b>250.000</b>	<b>125.000</b>

## Note la situațiile financiare consolidate și individuale | maib

### 20 Împrumuturi (continuare)

#### Angajamente

Împrumuturile Grupului sunt supuse unor angajamente financiare și nefinanciare. La 31 decembrie 2025 și 31 decembrie 2024 Grupul s-a conformat tuturor angajamentelor financiare și nefinanciare incluse în acordurile de împrumut semnate.

Împrumuturile Grupului includ, de asemenea, angajamente financiare și nefinanciare care trebuie respectate în termen de 12 luni de la data raportării. Grupul se așteaptă să respecte toate angajamentele trimestriale în termen de 12 luni de la data raportării.

### 21 Reconcilierea datoriilor care decurg din activități de finanțare

Tabelul de mai jos prezintă mișcările din datoriile Grupului din activitățile de finanțare pentru fiecare dintre perioadele prezentate. Elementele acestor datorii sunt cele care sunt raportate ca activități de finanțare în situația fluxurilor de numerar:

Grup <i>in mii MDL</i>	Datorii din activități de finanțare			
	Împrumuturi	Titluri de datorie emise	Datorii subordonate	Total
<b>Datorii din activități de finanțare la 1 ianuarie 2024</b>	<b>3.541.286</b>	<b>354.732</b>	<b>503.703</b>	<b>4.399.721</b>
Fluxuri de numerar:				
Intrări	1.255.759	464.329	-	1.720.088
Plăți principal	(1.418.385)	(39.580)	-	(1.457.965)
Plăți dobândă	(209.055)	-	(56.365)	(265.420)
Impactul din diferențe de curs	5.967	-	-	5.967
Alte mișcări	187.676	378	55.214	243.268
<b>Datorii din activități de finanțare la 31 decembrie 2024</b>	<b>3.363.248</b>	<b>779.859</b>	<b>502.552</b>	<b>4.645.659</b>
Fluxuri de numerar:				
Intrări	1.004.663	1.109.500	-	2.114.163
Plăți principal	(1.481.991)	(301.820)	-	(1.783.811)
Plăți dobândă	(178.722)	-	(50.685)	(229.407)
Impactul din diferențe de curs	(24.834)	-	-	(24.834)
Alte mișcări	240.657	876	52.728	294.261
<b>Datorii din activități de finanțare la 31 decembrie 2025</b>	<b>2.923.021</b>	<b>1.588.415</b>	<b>504.595</b>	<b>5.016.031</b>

Datoriile de leasing, care reprezintă o parte a activităților de finanțare, sunt descrise la Nota 17.

Banca <i>in mii MDL</i>	Datorii din activități de finanțare			
	Împrumuturi	Titluri de datorie emise	Datorii subordonate	Total
<b>Datorii din activități de finanțare la 1 ianuarie 2024</b>	<b>3.496.558</b>	<b>354.732</b>	<b>503.703</b>	<b>4.354.993</b>
Fluxuri de numerar:				
Intrări	1.190.500	464.329	-	1.654.829
Plăți principal	(1.382.644)	(39.580)	-	(1.422.224)
Plăți dobândă	(206.176)	-	(56.365)	(262.541)
Impactul din diferențe de curs	5.537	-	-	5.537
Alte mișcări	186.171	378	55.214	241.763
<b>Datorii din activități de finanțare la 31 decembrie 2024</b>	<b>3.289.946</b>	<b>779.859</b>	<b>502.552</b>	<b>4.572.357</b>
Fluxuri de numerar:				
Intrări	898.676	1.109.500	-	2.008.176
Plăți principal	(1.439.307)	(301.820)	-	(1.741.127)
Plăți dobândă	(172.886)	-	(50.685)	(223.571)
Impactul din diferențe de curs	(22.601)	-	-	(22.601)
Alte mișcări	227.625	876	52.728	281.229
<b>Datorii din activități de finanțare la 31 decembrie 2025</b>	<b>2.781.453</b>	<b>1.588.415</b>	<b>504.595</b>	<b>4.874.463</b>

## Note la situațiile financiare consolidate și individuale | maib

### 22 Alte datorii financiare

în mii MDL	Nota	Grup		Banca	
		31.12.2025	31.12.2024	31.12.2025	31.12.2024
<i>Alte datorii financiare la CA</i>					
Operațiuni cu carduri de plată		78.499	67.388	78.499	67.388
Conturi escrow		78.410	19.515	78.410	19.515
Sume în curs de decontare		47.312	49.464	47.312	49.464
Dividende de plată	26	43.060	33.694	43.060	33.694
Depozite garanții		41.193	48.824	41.193	48.824
Titluri de datorie în curs de decontare		29.016	8.843	29.016	8.843
Decontări cu Visa și Master Card aferent promoțiilor		27.048	24.763	27.048	24.763
Alte datorii financiare		10.204	5.562	10.204	5.562
Acreditiv		2.833	1.824	1.867	1.824
Datorii fata de furnizori		2.798	2.216	2.142	2.144
<b>Total alte datorii financiare la CA</b>		<b>360.373</b>	<b>262.093</b>	<b>358.751</b>	<b>262.021</b>
<i>Alte datorii financiare la VJPL</i>					
Datorie aferentă contravalorii contingente*		-	38.621	-	38.621
<b>Total alte datorii financiare la VJPL</b>		<b>-</b>	<b>38.621</b>	<b>-</b>	<b>38.621</b>
<b>Total alte datorii financiare</b>		<b>360.373</b>	<b>300.714</b>	<b>358.751</b>	<b>300.642</b>

\*În 2024, Grupul are o datorie aferentă contravalorii contingente în valoare de 38,6 milioane MDL. Datoria a fost recunoscută și este măsurată la VJPL. Se referă la un contract care datează din 2020 prin care Banca și-a vândut o parte din investițiile sale. În anul 2025, perioada în care cumpărătorul putea solicita o despăgubire în baza acordului a expirat. Ca urmare, Grupul a anulat pasivul aferent contraprestației contingente, în sumă de 38,621 MDL, recunoscut în contul de profi și pierdere pe linia "alte venituri operaționale".

### 23 Alte datorii

în mii MDL	Grup		Banca	
	31.12.2025	31.12.2024	31.12.2025	31.12.2024
Provizioane pentru concedii nefolosite și alte beneficii ale angajaților	138.282	124.903	138.282	122.363
Decontări aferente impozitelor altele decât impozitul pe venit	135.795	72.798	132.515	72.696
Decontări cu bugetul	53.132	42.421	43.871	37.895
Sume în curs de decontare*	48.686	85.946	45.626	85.946
Alte datorii nefinanciare	25.670	55.891	23.690	55.563
Venituri amanate	11.720	13.366	11.720	13.366
Decontări cu comercianții	4.168	4.444	3.199	3.389
Provizioane pentru alte riscuri	2.571	2.531	-	-
<b>Total alte datorii</b>	<b>420.024</b>	<b>402.300</b>	<b>398.903</b>	<b>391.218</b>

\* Cea mai mare parte a altor sume în curs de decontare se referă la sume care așteaptă instrucțiunile clienților.

### 24 Garanții și alte angajamente financiare și provizioane la angajamente condiționale

Scopul principal al acestor instrumente este de a asigura faptul că fondurile sunt disponibile clientului, la cerere. Garanțiile și acreditivetele, care reprezintă angajamentele irevocabile că Grupul va efectua plăți în cazul în care un client nu își poate îndeplini obligațiile față de terți, prezintă același risc de credit ca și împrumuturile. Scrisorile de credit documentare și comerciale, care sunt angajamente scrise de Grup în numele unui client care autorizează o terță parte să utilizeze sume în anumiți termeni și condiții specifice, sunt garantate prin transporturile de bunuri aferente tranzacțiilor respective sau prin depozite în numerar și, prin urmare, implică un risc mai redus decât un împrumut direct.

Angajamentele de extindere a creditului reprezintă porțiuni neutilizate ale autorizațiilor de extindere a creditului sub formă de împrumuturi, garanții sau acreditivete. În ceea ce privește riscul de credit al angajamentelor de extindere a creditului, Grupul este potențial expus la pierderi într-o sumă egală cu totalul angajamentelor neutilizate, dacă sumele neutilizate ar fi trase. Cu toate acestea, valoarea probabilă a pierderii este mai mică decât angajamentele totale neutilizate, deoarece majoritatea angajamentelor de extindere a creditului sunt condiționate de menținerea unor standarde de credit specifice de către clienți.

Angajamente de emitere a garanțiilor – prezintă un contract semnat în care Grupul acceptă să emită garanții individuale, în timp ce garanțiile emise sunt garanții reale emise. Angajamentele sunt de obicei convenite cu clienții corporativi care pun gaj pentru întreaga sumă contractuală, conform contractului. Ulterior solicită eliberarea de garanții individuale pentru valori mai mici, în baza acordului respectiv. Emiterea unei garanții scade valoarea angajamentului etc.

**24 Garanții și alte angajamente financiare și provizioane la angajamente condiționale (continuare)**

Astfel de angajamente sunt recunoscute inițial la valoarea lor justă, care este evidențiată în mod normal de valoarea comisioanelor primite. Această sumă este amortizată liniar pe durata de viață a angajamentului, cu excepția angajamentelor de a acorda împrumuturi, dacă este probabil ca Grupul să încheie un anumit acord de împrumut și nu se așteaptă să vândă împrumutul rezultat la scurt timp după acordare; astfel de comisioane de angajament de împrumut sunt amânate și incluse în valoarea contabilă a împrumutului la recunoașterea inițială.

La sfârșitul fiecărei perioade de raportare, angajamentele sunt măsurate la (i) soldul rămas neamortizat al sumei la recunoașterea inițială, plus (ii) valoarea pierderii așteptate determinată pe baza modelului de pierdere așteptată din risc de credit. În ceea ce privește garanțiile financiare, acestea sunt măsurate la cea mai mare dintre cele două sume reflectate la (i) și (ii) de mai sus la sfârșitul perioadei de raportare. Nota 39 oferă informații despre date de intrare, ipoteze și tehnici de estimare utilizate în măsurarea ECL, inclusiv o explicație a modului în care Grupul încorporează informații prospective în modelele ECL.

Grupul monitorizează termenul până la scadență a angajamentelor de credit, deoarece angajamentele pe termen lung au în general un grad mai mare de risc de credit decât angajamentele pe termen scurt. Angajamentele condiționate sunt garantate prin echivalent de numerar în valoare de 23.144 mii MDL (31 decembrie 2024: 28.727 mii MDL). Soldul angajamentele de creditare sunt, după cum urmează:

<i>în mii MDL</i>	<b>Grup</b>			<b>Banca</b>
	<b>31.12.2025</b>	<b>31.12.2024</b>	<b>31.12.2025</b>	<b>31.12.2024</b>
Angajamente condiționale de creditare care sunt irevocabile sau care pot fi revocabile numai la o schimbare semnificativă	2.976.527	3.798.245	2.976.527	3.798.245
<b>Total angajamente condiționale de creditare</b>	<b>2.976.527</b>	<b>3.798.245</b>	<b>2.976.527</b>	<b>3.798.245</b>
Acreditiv	18.881	19.389	18.881	19.389
Garanții de performanță	501.818	900.784	501.818	900.784
Alte garanții emise	357.499	296.943	357.499	296.943
Angajamente de emiterie a garanțiilor	1.754.748	1.374.647	1.754.748	1.374.647
Minus: Provizion pentru acreditive	(56)	(57)	(56)	(57)
Minus: Provizion pentru garanții de buna executie emise	(687)	(1.208)	(687)	(1.208)
Minus: Provizion pentru garanții emise	(782)	(641)	(782)	(641)
Minus: Provizion pentru angajamente condiționale de creditare	(2.401)	(1.761)	(2.401)	(1.761)
Minus: Provizion pentru angajamente de credite	(23.144)	(28.727)	(23.144)	(28.727)
<b>Total angajamente condiționale nete de provizioane și expuneri acoperite cu numerar</b>	<b>5.582.403</b>	<b>6.357.614</b>	<b>5.582.403</b>	<b>6.357.614</b>

## Note la situațiile financiare consolidate și individuale | maib

### 24 Garanții și alte angajamente financiare și provizioane la angajamente condiționale (continuare)

Structura angajamentelor prin prisma gradului de risc asociat la 31 decembrie 2025 este prezentată mai jos.

Grup și Banca în mii MDL	Stadiul 1 (ECL 12 luni)	Stadiul 2 (ECL a activului SICR)	Stadiul 3 (ECL a activului depreciat)	Total
<b>Angajamente de creditare asumate</b>				
- Bun	2.808.811	109.307	-	2.918.118
- Satisfăcător	-	51.884	-	51.884
- Monitorizare specială	-	1.377	-	1.377
- Default	-	-	5.148	5.148
<b>Suma nerecunoscută</b>	<b>2.808.811</b>	<b>162.568</b>	<b>5.148</b>	<b>2.976.527</b>
<b>Provizion pentru angajamente de creditare asumate</b>	<b>(13.306)</b>	<b>(8.211)</b>	<b>(1.627)</b>	<b>(23.144)</b>
<b>Acreditiv</b>				
- Bun	18.881	-	-	18.881
<b>Suma nerecunoscută</b>	<b>18.881</b>	<b>-</b>	<b>-</b>	<b>18.881</b>
<b>Provizion pentru acreditive</b>	<b>(56)</b>	<b>-</b>	<b>-</b>	<b>(56)</b>
<b>Garantii de buna executie emise</b>				
- Bun	501.818	-	-	501.818
<b>Suma nerecunoscută</b>	<b>501.818</b>	<b>-</b>	<b>-</b>	<b>501.818</b>
<b>Provizion pentru garantii de buna executie emise</b>	<b>(687)</b>	<b>-</b>	<b>-</b>	<b>(687)</b>
<b>Alte garantii emise</b>				
- Bun	357.499	-	-	357.499
<b>Suma nerecunoscută</b>	<b>357.499</b>	<b>-</b>	<b>-</b>	<b>357.499</b>
<b>Provizion pentru alte garantii emise</b>	<b>(782)</b>	<b>-</b>	<b>-</b>	<b>(782)</b>
<b>Angajamente pentru garantii emise</b>				
- Bun	1.754.748	-	-	1.754.748
<b>Suma nerecunoscută</b>	<b>1.754.748</b>	<b>-</b>	<b>-</b>	<b>1.754.748</b>
<b>Provizion pentru angajamente garantii emise</b>	<b>(2.401)</b>	<b>-</b>	<b>-</b>	<b>(2.401)</b>

## Note la situațiile financiare consolidate și individuale | maib

### 24 Garanții și alte angajamente financiare și provizioane la angajamente condiționale (continuare)

Structura angajamentelor prin prisma gradului de risc asociat la 31 decembrie 2024 este prezentată mai jos:

Group and Bank	Stadiul 1 (ECL 12 luni)	Stadiul 2 (ECL a activului SICR)	Stadiul 3 (ECL a activului depreciat)	Total
<i>în mii MDL</i>				
<b>Angajamente de creditare asumate</b>				
- Bun	3.237.352	490.478	-	3.727.830
- Satisfăcător	-	67.637	-	67.637
- Monitorizare specială	-	538	-	538
- Default	-	-	2.240	2.240
<b>Suma nerecunoscută</b>	<b>3.237.352</b>	<b>558.653</b>	<b>2.240</b>	<b>3.798.245</b>
<b>Provizion pentru angajamente de creditare asumate</b>	<b>(18.657)</b>	<b>(9.678)</b>	<b>(392)</b>	<b>(28.727)</b>
<b>Acreditiv</b>				
- Bun	19.389	-	-	19.389
<b>Suma nerecunoscută</b>	<b>19.389</b>	<b>-</b>	<b>-</b>	<b>19.389</b>
<b>Provizion pentru acreditive</b>	<b>(57)</b>	<b>-</b>	<b>-</b>	<b>(57)</b>
<b>Garantii de buna executie emise</b>				
- Bun	900.784	-	-	900.784
<b>Suma nerecunoscută</b>	<b>900.784</b>	<b>-</b>	<b>-</b>	<b>900.784</b>
<b>Provizion pentru garantii de buna executie emise</b>	<b>(1.208)</b>	<b>-</b>	<b>-</b>	<b>(1.208)</b>
<b>Alte garantii emise</b>				
- Bun	296.943	-	-	296.943
<b>Suma nerecunoscută</b>	<b>296.943</b>	<b>-</b>	<b>-</b>	<b>296.943</b>
<b>Provizion pentru alte garantii emise</b>	<b>(641)</b>	<b>-</b>	<b>-</b>	<b>(641)</b>
<b>Angajamente pentru garantii emise</b>				
- Bun	1.374.647	-	-	1.374.647
<b>Suma nerecunoscută</b>	<b>1.374.647</b>	<b>-</b>	<b>-</b>	<b>1.374.647</b>
<b>Provizion pentru angajamente garantii emise</b>	<b>(1.761)</b>	<b>-</b>	<b>-</b>	<b>(1.761)</b>

## Note la situațiile financiare consolidate și individuale | maib

### 24 Garanții și alte angajamente financiare și provizioane la angajamente condiționale (continuare)

Mișcările în provizionul pentru angajamente condiționale la 31 decembrie 2025 sunt prezentate mai jos:

Grup și Banca	Provizion				Elemente în afara bilanțului			
	Stadiul 1 (ECL 12 luni)	Stadiul 2 (ECL pe întreaga durata de viață a activului SICR)	Stadiul 3 (ECL pe întreaga durata de viață a activului depreciat)	Total provizion	Stadiul 1 (ECL 12 luni)	Stadiul 2 (ECL pe întreaga durata de viață a activului SICR)	Stadiul 3 (ECL pe întreaga durata de viață a activului depreciat)	Total
<i>în mii MDL</i>								
<b>La 1 ianuarie 2025</b>	<b>(18.657)</b>	<b>(9.678)</b>	<b>(392)</b>	<b>(28.727)</b>	<b>3.237.352</b>	<b>558.653</b>	<b>2.240</b>	<b>3.798.245</b>
<b>Mișcări cu impact asupra cheltuielilor cu provizioanele aferente angajamentelor condiționale:</b>								
Transferuri:								
- spre durată de viață (de la Stadiul 1 spre Stadiul 2)	939	(427)	-	512	(102.344)	24.326	-	(78.018)
- spre depreciate (de la Stadiul 1 și 2 spre Stadiul 3)	565	67	(1.384)	(752)	(2.192)	(2.987)	3.120	(2.059)
- spre ECL 12 luni (de la Stadiul 2 și 3 spre Stadiul 1)	(470)	5.795	13	5.338	154.016	(455.480)	(56)	(301.520)
- din depreciate spre durata de viața (de la Stadiul 3 spre Stadiul 2)	-	(234)	3	(231)	-	4.164	(11)	4.153
Garantii emise (taxe percepute)	(8.396)	(3.232)	-	(11.628)	1.442.367	105.505	-	1.547.872
Derecunoscute în cursul perioadei	5.656	3.201	-	8.857	(862.825)	(67.345)	-	(930.170)
Modificări ale ipotezelor modelului	177	(2.534)	52	(2.305)	-	-	-	-
Alte mișcări	6.851	(1.170)	137	5.818	(1.056.112)	(4.332)	55	(1.060.389)
<b>Total impact asupra cheltuielilor cu provizioane</b>	<b>5.322</b>	<b>1.466</b>	<b>(1.179)</b>	<b>5.609</b>	<b>(427.090)</b>	<b>(396.149)</b>	<b>3.108</b>	<b>(820.131)</b>
<b>Mișcări fără impact asupra cheltuielilor cu provizioanele aferente angajamentelor condiționale:</b>								
Eliminări								
Impactul diferenței de curs	29	1	-	30	(1.451)	64	-	(1.387)
	-	-	(56)	(56)	-	-	(200)	(200)
<b>La 31 decembrie 2025</b>	<b>(13.306)</b>	<b>(8.211)</b>	<b>(1.627)</b>	<b>(23.144)</b>	<b>2.808.811</b>	<b>162.568</b>	<b>5.148</b>	<b>2.976.527</b>

## Note la situațiile financiare consolidate și individuale | mai

### 24 Garanții și alte angajamente financiare și provizioane la angajamente conditionale (continuare)

Mișcările în provizionul pentru angajamente condiționale la 31 decembrie 2024 sunt prezentate mai jos:

Grup și Banca	Provizion				Elemente în afara bilanțului			
	Stadiul 1 (ECL 12 luni)	Stadiul 2 (ECL pe întreaga durata de viață a activului SICR)	Stadiul 3 (ECL pe întreaga durata de viață a activului depreciat)	Total provizion	Stadiul 1 (ECL 12 luni)	Stadiul 2 (ECL pe întreaga durata de viață a activului SICR)	Stadiul 3 (ECL pe întreaga durata de viață a activului depreciat)	Total
<i>în mii MDL</i>								
<b>La 1 ianuarie 2024</b>	<b>(21.308)</b>	<b>(8.661)</b>	<b>(1.157)</b>	<b>(31.126)</b>	<b>2.963.433</b>	<b>401.353</b>	<b>3.530</b>	<b>3.368.316</b>
<b>Mișcări cu impact asupra cheltuielilor cu provizioanele aferente angajamentelor condiționale:</b>								
Transferuri:								
- spre durată de viață (de la Stadiul 1 spre Stadiul 2)	1.374	(2.747)	-	(1.373)	(126.440)	67.143	-	(59.297)
- spre depreciate (de la Stadiul 1 și 2 spre Stadiul 3)	(503)	7	257	(239)	(171)	(491)	917	255
- spre ECL 12 luni (de la Stadiul 2 și 3 spre Stadiul 1)	(1.694)	5.593	23	3.922	107.396	(238.460)	(105)	(131.169)
- din depreciate spre durata de viața (de la Stadiul 3 spre Stadiul 2)	-	(1)	78	77	-	170	(361)	(191)
Garantii emise (taxe percepute)	(13.533)	(8.859)	-	(22.392)	2.141.395	482.004	-	2.623.399
Derecunoscute în cursul perioadei	8.043	954	-	8.997	(1.077.929)	(139.354)	-	(1.217.283)
Modificări ale ipotezelor modelului	1.439	2.104	(31)	3.512	-	-	-	-
Alte mișcări	7.472	2.042	438	9.952	(780.757)	(14.087)	(1.742)	(796.586)
<b>Total impact asupra cheltuielilor cu provizioane</b>	<b>2.598</b>	<b>(907)</b>	<b>765</b>	<b>2.456</b>	<b>263.494</b>	<b>156.925</b>	<b>(1.291)</b>	<b>419.128</b>
<b>Mișcări fără impact asupra cheltuielilor cu provizioanele aferente angajamentelor condiționale:</b>								
Impactul diferenței de curs	53	(110)	-	(57)	10.425	375	1	10.801
<b>La 31 decembrie 2024</b>	<b>(18.557)</b>	<b>(9.678)</b>	<b>(392)</b>	<b>(28.727)</b>	<b>3.237.352</b>	<b>558.653</b>	<b>2.240</b>	<b>3.798.245</b>

## Note la situațiile financiare consolidate și individuale | maiB

### 24 Garanții și alte angajamente financiare și provizioane la angajamente conditionale (continuare)

Mișcările în provizionul pentru acreditive la 31 decembrie 2025 sunt prezentate mai jos:

Grup și Banca	Provizion				Elemente în afara bilanțului			
	Stadiul 1 (ECL 12 luni)	Stadiul 2 (ECL pe întreaga durata de viață a activului SICR)	Stadiul 3 (ECL pe întreaga durata de viață a activului depreciat)	Total provizion	Stadiul 1 (ECL 12 luni)	Stadiul 2 (ECL pe întreaga durata de viață a activului SICR)	Stadiul 3 (ECL pe întreaga durata de viață a activului depreciat)	Total
<i>în mii MDL</i>								
<b>La 1 ianuarie 2025</b>	<b>(57)</b>	<b>-</b>	<b>-</b>	<b>(57)</b>	<b>19.389</b>	<b>-</b>	<b>-</b>	<b>19.389</b>
<b>Mișcări cu impact asupra cheltuielilor cu provizioanele aferente acreditivelor:</b>								
Transferuri:								
- din depreciate spre durata de viață (de la Stadiul 3 spre Stadiul 2)	-	-	-	-	-	-	-	-
Garantii emise (taxe percepute)	(51)	-	-	(51)	14.929	-	-	14.929
Derecunoscute în cursul perioadei	53	-	-	53	(16.493)	-	-	(16.493)
Modificări ale ipotezelor modelului	-	-	-	-	-	-	-	-
Alte mișcări	(1)	-	-	(1)	967	-	-	967
<b>Total impact asupra cheltuielilor cu provizioane</b>	<b>1</b>	<b>-</b>	<b>-</b>	<b>1</b>	<b>(597)</b>	<b>-</b>	<b>-</b>	<b>(597)</b>
<b>Mișcări fără impact asupra cheltuielilor cu provizioanele aferente acreditivelor:</b>								
Impactul diferenței de curs	-	-	-	-	89	-	-	89
<b>La 31 decembrie 2025</b>	<b>(56)</b>	<b>-</b>	<b>-</b>	<b>(56)</b>	<b>18.881</b>	<b>-</b>	<b>-</b>	<b>18.881</b>

## Note la situațiile financiare consolidate și individuale | mai

### 24 Garanții și alte angajamente financiare și provizioane la angajamente conditionale (continuare)

Mișcările în provizionul pentru acreditive la 31 decembrie 2024 sunt prezentate mai jos:

Grup și Banca	Provizion				Elemente în afara bilanțului			
	Stadiul 1 (ECL 12 luni)	Stadiul 2 (ECL pe întreaga durata de viață a activului SICR)	Stadiul 3 (ECL pe întreaga durata de viață a activului depreciat)	Total provizion	Stadiul 1 (ECL 12 luni)	Stadiul 2 (ECL pe întreaga durata de viață a activului SICR)	Stadiul 3 (ECL pe întreaga durata de viață a activului depreciat)	Total
<i>în mii MDL</i>								
<b>La 1 ianuarie 2024</b>	<b>(62)</b>	<b>-</b>	<b>-</b>	<b>(62)</b>	<b>16.236</b>	<b>-</b>	<b>-</b>	<b>16.236</b>
<b>Mișcări cu impact asupra cheltuielilor cu provizioanele aferente acreditivelor:</b>								
Transferuri:	-	-	-	-	-	-	-	-
Garantii emise (taxe percepute)	(53)	-	-	(53)	16.493	-	-	16.493
Derecunoscute în cursul perioadei	57	-	-	57	(13.332)	-	-	(13.332)
Modificări ale ipotezelor modelului	1	-	-	1	-	-	-	-
Alte mișcări								
<b>Total impact asupra cheltuielilor cu provizioane</b>	<b>5</b>	<b>-</b>	<b>-</b>	<b>5</b>	<b>3.161</b>	<b>-</b>	<b>-</b>	<b>3.161</b>
<b>Mișcări fără impact asupra cheltuielilor cu provizioanele aferente acreditivelor:</b>								
Impactul diferenței de curs	-	-	-	-	(8)	-	-	(8)
<b>La 31 decembrie 2024</b>	<b>(57)</b>	<b>-</b>	<b>-</b>	<b>(57)</b>	<b>19.389</b>	<b>-</b>	<b>-</b>	<b>19.389</b>

24 Garanții și alte angajamente financiare și provizioane la angajamente conditionale (continuare)

Mișcările în provizionul pentru garanțiilor de bună execuție emise la 31 decembrie 2025 sunt prezentate mai jos:

Grup și Banca	Provizion				Elemente în afara bilanțului			
	Stadiul 1 (ECL 12 luni)	Stadiul 2 (ECL pe întreaga durata de viață a activului SICR)	Stadiul 3 (ECL pe întreaga durata de viață a activului depreciat)	Total provizion	Stadiul 1 (ECL 12 luni)	Stadiul 2 (ECL pe întreaga durata de viață a activului SICR)	Stadiul 3 (ECL pe întreaga durata de viață a activului depreciat)	Stadiul 1 (ECL 12 luni)
<i>În mii MDL</i>								
<b>La 1 ianuarie 2025</b>	<b>(1.208)</b>	<b>-</b>	<b>-</b>	<b>(1.208)</b>	<b>900.784</b>	<b>-</b>	<b>-</b>	<b>900.784</b>
<b>Mișcări cu impact asupra cheltuielilor cu provizioanele aferente garanțiilor de bună execuție emise:</b>								
Transferuri:								
Garantii emise (taxe percepute)	(577)	-	-	(577)	421.308	-	-	421.308
Derecunoscute în cursul perioadei	1.085	-	-	1.085	(803.832)	-	-	(803.832)
Modificări ale ipotezelor modelului	-	-	-	-	-	-	-	-
Alte mișcări	14	-	-	14	(17.067)	-	-	(17.067)
<b>Total impact asupra cheltuielilor cu provizioane</b>	<b>522</b>	<b>-</b>	<b>-</b>	<b>522</b>	<b>(399.591)</b>			<b>(399.591)</b>
<b>Mișcări fără impact asupra cheltuielilor cu provizioanele aferente garanțiilor de buna execuție emise:</b>								
Impactul diferenței de curs	(1)			(1)	625			625
<b>La 31 decembrie 2025</b>	<b>(687)</b>	<b>-</b>	<b>-</b>	<b>(687)</b>	<b>501.818</b>	<b>-</b>	<b>-</b>	<b>501.818</b>

24 Garanții și alte angajamente financiare și provizioane la angajamente conditionale (continuare)

Mișcările în provizionul pentru garanțiilor de bună execuție emise la 31 decembrie 2024 sunt prezentate mai jos:

Grup și Banca	Provizion				Elemente în afara bilanțului			
	Stadiul 1 (ECL 12 luni)	Stadiul 2 (ECL pe întreaga durata de viață a activului SICR)	Stadiul 3 (ECL pe întreaga durata de viață a activului depreciat)	Total provizion	Stadiul 1 (ECL 12 luni)	Stadiul 2 (ECL pe întreaga durata de viață a activului SICR)	Stadiul 3 (ECL pe întreaga durata de viață a activului depreciat)	Stadiul 1 (ECL 12 luni)
<i>În mii MDL</i>								
<b>La 1 ianuarie 2024</b>	<b>(779)</b>	<b>-</b>	<b>-</b>	<b>(779)</b>	<b>401.190</b>	<b>-</b>	<b>-</b>	<b>401.190</b>
<b>Mișcări cu impact asupra cheltuielilor cu provizioanele aferente garanțiilor de buna execuție emise:</b>								
Transferuri:								
Garantii emise (taxe percepute)	(992)	-	-	(992)	773.468	-	-	773.468
Derecunoscute în cursul perioadei	487	-	-	487	(273.794)	-	-	(273.794)
Modificări ale ipotezelor modelului	-	-	-	-	-	-	-	-
Alte mișcări	76	-	-	76	29	-	-	29
<b>Total impact asupra cheltuielilor cu provizioane</b>	<b>(429)</b>	<b>-</b>	<b>-</b>	<b>(429)</b>	<b>499.703</b>	<b>-</b>	<b>-</b>	<b>499.703</b>
<b>Mișcări fără impact asupra cheltuielilor cu provizioanele aferente garanțiilor de buna execuție emise:</b>								
Impactul diferenței de curs	-	-	-	-	(109)	-	-	(109)
<b>La 31 decembrie 2024</b>	<b>(1.208)</b>	<b>-</b>	<b>-</b>	<b>(1.208)</b>	<b>900.784</b>	<b>-</b>	<b>-</b>	<b>900.784</b>

24 Garanții și alte angajamente financiare și provizioane la angajamente conditionale (continuare)

Mișcările în provizionul pentru garanțiilor emise la 31 decembrie 2025 sunt prezentate mai jos:

Grup și Banca	Provizion				Elemente în afara bilanțului			
	Stadiul 1 (ECL 12 luni)	Stadiul 2 (ECL pe întreaga durata de viață a activului SICR)	Stadiul 3 (ECL pe întreaga durata de viață a activului depreciat)	Total provizion	Stadiul 1 (ECL 12 luni)	Stadiul 2 (ECL pe întreaga durata de viață a activului SICR)	Stadiul 3 (ECL pe întreaga durata de viață a activului depreciat)	Stadiul 1 (ECL 12 luni)
<i>În mii MDL</i>								
<b>La 1 ianuarie 2025</b>	<b>(641)</b>	<b>-</b>	<b>-</b>	<b>(641)</b>	<b>296.943</b>	<b>-</b>	<b>-</b>	<b>296.943</b>
<b>Mișcări cu impact asupra cheltuielilor cu provizioanele aferente garanțiilor emise:</b>								
Transferuri:								
Garantii emise (taxe percepute)	(419)	-	-	(419)	196.951	-	-	196.951
Derecunoscute în cursul perioadei	283	-	-	283	(122.031)	-	-	(122.031)
Modificări ale ipotezelor modelului	-	-	-	-	-	-	-	-
Alte mișcări	(10)	-	-	(10)	(10.901)	-	-	(10.901)
<b>Total impact asupra cheltuielilor cu provizioane</b>	<b>(146)</b>	<b>-</b>	<b>-</b>	<b>(146)</b>	<b>64.019</b>	<b>-</b>	<b>-</b>	<b>64.019</b>
<b>Mișcări fără impact asupra cheltuielilor cu provizioanele aferente garanțiilor emise:</b>								
Impactul diferenței de curs	5	-	-	5	(3.463)	-	-	(3.463)
<b>La 31 decembrie 2025</b>	<b>(782)</b>	<b>-</b>	<b>-</b>	<b>(782)</b>	<b>357.499</b>	<b>-</b>	<b>-</b>	<b>357.499</b>

## Note la situațiile financiare consolidate și individuale | maiB

### 24 Garanții și alte angajamente financiare și provizioane la angajamente conditionale (continuare)

Mișcările în provizionul pentru garanțiilor emise la 31 decembrie 2024 sunt prezentate mai jos:

Grup și Banca	Stadiul			Provizion	Elemente în afara bilanțului			
	Stadiul 1 (ECL 12 luni)	Stadiul 2 (ECL pe întreaga durata de viață a activului SICR)	Stadiul 3 (ECL pe întreaga durata de viață a activului depreciat)	Total provizion	Stadiul 1 (ECL 12 luni)	Stadiul 2 (ECL pe întreaga durata de viață a activului SICR)	Stadiul 3 (ECL pe întreaga durata de viață a activului depreciat)	Stadiul 1 (ECL 12 luni)
<i>în mii MDL</i>								
<b>La 1 ianuarie 2024</b>	<b>(928)</b>	<b>-</b>	<b>-</b>	<b>(928)</b>	<b>342.718</b>	<b>-</b>	<b>-</b>	<b>342.718</b>
<b>Mișcări cu impact asupra cheltuielilor cu provizioanele aferente garanțiilor emise:</b>								
Transferuri:								
Garantii emise (taxe percepute)	(439)	-	-	(439)	196.964	-	-	196.964
Derecunoscute în cursul perioadei	667	-	-	667	(249.774)	-	-	(249.774)
Modificări ale ipotezelor modelului	-	-	-	-	-	-	-	-
Alte mișcări	61	-	-	61	5.544	-	-	5.544
<b>Total impact asupra cheltuielilor cu provizioane</b>	<b>289</b>	<b>-</b>	<b>-</b>	<b>289</b>	<b>(47.266)</b>	<b>-</b>	<b>-</b>	<b>(47.266)</b>
<b>Mișcări fără impact asupra cheltuielilor cu provizioanele aferente garanțiilor emise:</b>								
Impactul diferenței de curs	(2)	-	-	(2)	1.491	-	-	1.491
<b>La 31 decembrie 2024</b>	<b>(641)</b>	<b>-</b>	<b>-</b>	<b>(641)</b>	<b>296.943</b>	<b>-</b>	<b>-</b>	<b>296.943</b>

24 Garanții și alte angajamente financiare și provizioane la angajamente conditionale (continuare)

Mișcările în provizionul pentru angajamentele creditare la 31 decembrie 2025 sunt prezentate mai jos:

Grup și Banca	Provizion				Elemente în afara bilanțului			
	Stadiul 1 (ECL 12 luni)	Stadiul 2 (ECL pe întreaga durata de viață a activului SICR)	Stadiul 3 (ECL pe întreaga durata de viață a activului depreciat)	Total provizion	Stadiul 1 (ECL 12 luni)	Stadiul 2 (ECL pe întreaga durata de viață a activului SICR)	Stadiul 3 (ECL pe întreaga durata de viață a activului depreciat)	Stadiul 1 (ECL 12 luni)
<i>În mii MDL</i>								
<b>La 1 ianuarie 2025</b>	<b>(1.761)</b>	<b>-</b>	<b>-</b>	<b>(1.761)</b>	<b>1.374.647</b>	<b>-</b>	<b>-</b>	<b>1.374.647</b>
<b>Mișcări cu impact asupra cheltuielilor cu provizioanele aferente angajamentelor creditare:</b>								
Transferuri:								
Garantii emise (taxe percepute)	(286)	-	-	(286)	208.653	-	-	208.653
Derecunoscute în cursul perioadei	361	-	-	361	(281.372)	-	-	(281.372)
Modificări ale ipotezelor modelului	-	-	-	-	-	-	-	-
Alte mișcări	(715)	-	-	(715)	452.800	-	-	452.800
<b>Total impact asupra cheltuielilor cu provizioane</b>	<b>(640)</b>	<b>-</b>	<b>-</b>	<b>(640)</b>	<b>380.081</b>	<b>-</b>	<b>-</b>	<b>380.081</b>
<b>Mișcări fără impact asupra cheltuielilor cu provizioanele aferente angajamentelor creditare:</b>								
Impactul diferenței de curs	-	-	-	-	20	-	-	20
<b>La 31 decembrie 2025</b>	<b>(2.401)</b>	<b>-</b>	<b>-</b>	<b>(2.401)</b>	<b>1.754.748</b>	<b>-</b>	<b>-</b>	<b>1.754.748</b>

## Note la situațiile financiare consolidate și individuale | maib

### 24 Garanții și alte angajamente financiare și provizioane la angajamente conditionale (continuare)

Mișcările în provizionul pentru angajamentele creditare la 31 decembrie 2024 sunt prezentate mai jos:

Grup și Banca	Provizion				Elemente în afara bilanțului			
	Stadiul 1 (ECL 12 luni)	Stadiul 2 (ECL pe întreaga durata de viață a activului SICR)	Stadiul 3 (ECL pe întreaga durata de viață a activului depreciat)	Total provizion	Stadiul 1 (ECL 12 luni)	Stadiul 2 (ECL pe întreaga durata de viață a activului SICR)	Stadiul 3 (ECL pe întreaga durata de viață a activului depreciat)	Stadiul 1 (ECL 12 luni)
<i>În mii MDL</i>								
<b>La 1 ianuarie 2024</b>	<b>(1.079)</b>	<b>-</b>	<b>-</b>	<b>(1.079)</b>	<b>626.672</b>	<b>-</b>	<b>-</b>	<b>626.672</b>
<b>Mișcări cu impact asupra cheltuielilor cu provizioanele aferente angajamentelor creditare:</b>								
Transferuri:								
Garantii emise (taxe percepute)	(1.029)	-	-	(1.029)	802.359	-	-	802.359
Derecunoscute în cursul perioadei	313	-	-	313	(181.584)	-	-	(181.584)
Modificări ale ipotezelor modelului	-	-	-	-	-	-	-	-
Alte mișcări	35	-	-	35	126.516	-	-	126.516
<b>Total impact asupra cheltuielilor cu provizioane</b>	<b>(681)</b>	<b>-</b>	<b>-</b>	<b>(681)</b>	<b>747.291</b>	<b>-</b>	<b>-</b>	<b>747.291</b>
<b>Mișcări fără impact asupra cheltuielilor cu provizioanele aferente angajamentelor creditare:</b>								
Impactul diferenței de curs	(1)	-	-	(1)	684	-	-	684
<b>La 31 decembrie 2024</b>	<b>(1.761)</b>	<b>-</b>	<b>-</b>	<b>(1.761)</b>	<b>1.374.647</b>	<b>-</b>	<b>-</b>	<b>1.374.647</b>

## 25 Datorii subordonate

Datorii subordonate: în mii MDL	Valuta	Scadența	31.12.2025	31.12.2024
Fondul European pentru Europa de Sud-Est S.A., „SICAF-SIF”	MDL	25.11.2031	299.726	298.807
Green for Growth Fund, Southeast Europe S.A., SICAV-SIF	MDL	20.05.2029	204.869	203.745
<b>Total</b>			<b>504.595</b>	<b>502.552</b>

În anul 2021, Grupul a semnat 2 acorduri de facilități subordonate:

- în valoare de 15 milioane EUR (tras în moneda națională) semnat cu Fondul European pentru Europa de Sud-Est S.A. („SICAF-SIF”) și debursat în același an; și
- pentru 10 milioane EUR (tras în monedă locală) semnat cu Green Growth Fund („GGF”), care a fost debursat în 2022.

Valoarea totală a datoriei subordonate este de 504.595 mii MDL (2024: 502.552 mii MDL), ambele acorduri au o rată a dobânzii variabilă compusă din rata de referință și marjă. Aceste datorii subordonate după rang, se situează după onorarea celorlalți creditorii în caz de lichidare.

Valoarea justă a datoriei subordonate este prezentată în Nota 40. Analiza ratei de dobândă a datoriei subordonate este prezentată în Nota 38.

## 26 Capital social, dividende și câștiguri pe acțiune

Capitalul social al Grupului este format din acțiunile ordinare și reprezintă contribuțiile primite de la acționari, egale cu valoarea nominală a acțiunilor emise. Capitalul social și primele de capital sunt ambele clasificate drept capitaluri proprii. Costurile incrementale direct atribuibile emisiunii de noi acțiuni sunt prezentate în capitalurile proprii ca o deducere, fără impozit, din încasări. Orice exces al valorii juste a contribuțiilor primite peste valoarea nominală a acțiunilor emise este înregistrată ca prime de capital.

Pentru o prezentare mai clară în situațiile consolidate și separate ale modificărilor capitalurilor proprii, rezervele legale în sumă de 157.608 mii MDL (31 decembrie 2024: 157.608 mii MDL), rezervele constituite în conformitate cu reglementările prudentiale ale BNM în sumă de 448.036 mii MDL (31 decembrie 2024: 484.403 mii MDL) și rezerva aferentă programului de remunerare bazat pe acțiuni în sumă de 7.201 mii MDL (31 decembrie 2024: 5.112 mii MDL) sunt prezentate pe o nouă linie, denumită „alte rezerve” la 31 decembrie 2025. Vă rugăm să consultați Nota 3 pentru mai multe detalii.

### Acțiuni ordinare

La 31 decembrie 2025 capitalul social cuprinde 103.763.400 acțiuni ordinare autorizate, cu o valoare nominală de 2 MDL pe acțiune (31 decembrie 2024: 103.763.400 acțiuni).

### Acțiuni ordinare deținute de către Grup (Acțiuni de trezorerie)

La 31 decembrie 2025, 170.553 de acțiuni ordinare (31 decembrie 2024: 3.103.438 acțiuni) ale Grupului, cu o valoare nominală de 2 MDL pe acțiune, sunt deținute de către Grup. Ca urmare, soldul acțiunilor proprii

În cursul anului 2025, Grupul a alocat 2.932.438 de acțiuni ordinare beneficiarilor programului său de stimulare bazate pe acțiuni aferent angajaților. Ca urmare, soldul acțiunilor de trezorerie a scăzut cu 5.866 mii MDL (31 Decembrie 2025: mii MDL 341; 31 Decembrie 2024: mii MDL 6.207).

### Prima de capital

În cursul anului 2025, prima de capital a crescut cu 25.599 mii MDL (31 Decembrie 2025: mii MDL 130.136; 31 Decembrie 2024: mii MDL 104.537) și reprezintă surplusul contribuțiilor primite de la beneficiarii programului de remunerare pe termen lung în acțiuni al grupului peste valoarea nominală a acțiunilor alocate și aplicabil beneficiarilor pentru care decontarea se realizează prin dobândirea de acțiuni.

### Dividende

Grupul a aprobat distribuirea de dividende pe 19 iunie 2025, aferente profitului net al anului încheiați la 31 decembrie 2024, în valoare de 628,118 mii MDL (31 decembrie 2024: mii MDL 757.473). Valoarea dividendelor pe acțiune a fost de 6,24 MDL (31 decembrie 2024: 7,30 MDL).

## Note la situațiile financiare consolidate și individuale | maib

### 26 Capital social, dividende și câștiguri pe acțiuni (continuare)

în mii MDL	Grup		Banca	
	2025	2024	2025	2024
<b>Dividende de plată la 1 ianuarie</b>	<b>33.694</b>	<b>13.385</b>	<b>33.694</b>	<b>13.385</b>
Dividende declarate pe parcursul anului	628.232	757.566	628.118	757.473
Dividende plătite pe parcursul anului	(618.860)	(735.284)	(618.752)	(735.191)
Dividende prescise și înregistrate la venituri	-	(1.973)	-	(1.973)
<b>Dividende de plată la 31 decembrie</b>	<b>43.066</b>	<b>33.694</b>	<b>43.060</b>	<b>33.694</b>
<b>Dividende pe acțiuni declarate pe parcursul anului</b>	<b>6.24</b>	<b>7.30</b>	<b>6.24</b>	<b>7.30</b>

Pentru dividendele aprobate de Bancă să fie plătite și care încă nu sunt încasate de acționari într-o perioadă mai mare de trei ani de la data la care a apărut dreptul de primire a dividendelor, Banca are dreptul să le prescrie și să înregistreze suma ca venit al perioadei. În cursul anului 2025, Banca nu a prescrist dividendele aferente exercițiilor financiare anterioare.

Câștigurile de bază pe acțiuni sunt calculate prin împărțirea profitului atribuit acționarilor Băncii la numărul mediu ponderat de acțiuni ordinare emise în cursul anului, cu excepția acțiunilor de trezorerie.

Grupul nu are acțiuni ordinare potențiale diluate; prin urmare, câștigurile pe acțiuni diluate sunt egale cu câștigurile de bază pe acțiuni. După fracționarea câștigurilor pe acțiuni sunt calculate după cum urmează:

Grup	Acțiuni ordinare în circulație (număr)	Număr mediu ponderat de acțiuni ordinare în circulație (număr)	Profitul net al exercițiului mii MDL	Câștig pe acțiune MDL	Câștig diluat pe acțiune MDL
La 31 decembrie 2024	100.659.962	102.987.541	1.412.304	14	14
La 31 decembrie 2025	103.592.847	101.393.183	1.993.863	20	20

Banca	Acțiuni ordinare în circulație (număr)	Număr mediu ponderat de acțiuni ordinare în circulație (număr)	Profitul net al exercițiului mii MDL	Câștig pe acțiune MDL	Câștig diluat pe acțiune MDL
La 31 decembrie 2024	100.659.962	102.987.541	1.396.054	14	14
La 31 decembrie 2025	103.592.847	101.393.183	1.958.980	19	19

### 27 Fonduri proprii și gestionarea capitalului

Obiectivele Grupului în procesul de gestionare a capitalului, definit de Bancă drept capital reglementat conform definiției BNM, sunt (i) respectarea cerințelor de capital stabilite de BNM, (ii) protejarea capacității Grupului de a-și continua activitatea și (iii) menținerea unei baze de capital suficientă pentru îndeplinirea ratei fondurilor proprii necesară conform reglementărilor în vigoare. Conformitatea cu rata fondurilor proprii stabilită de BNM este monitorizată lunar, prin rapoartele care prezintă calculul acestora, fiind revizuite și semnate de ofițerul riscului de credit al băncii.

În conformitate cu cerințele actuale de capital stabilite de Regulamentul privind cerințele de capital (CRR), băncile trebuie să mențină un raport între capitalul reglementat și activele ponderate la risc peste un nivel minim prescrist (rata fondurilor proprii de nivel 1 și rata totală a capitalului).

Fondurile proprii sunt definite ca suma capitalului social, rezultatului reportat și a rezervelor deduse cu alte ajustări stabilite de reglementator. Potrivit rapoartelor regulatorii către BNM interne, suma fondurilor proprii ale Băncii la 31 decembrie 2025 a fost de 7.545.973 mii MDL (31 decembrie 2024: 6.615.883 mii MDL).

Banca a respectat toate cerințele de capital la 31 decembrie 2025 și 31 decembrie 2024.

## Note la situațiile financiare consolidate și individuale | maib

### 28 Marja netă din dobânzi și venituri similare

în mii MDL	Grup		Banca	
	2025	2024	2025	2024
<b>Venituri din dobânzi calculate după metoda ratei efective a dobânzii</b>				
Credite și avansuri acordate clienților la CA	3.068.208	2.390.973	3.073.426	2.398.103
Titluri de datorie la VJAERG	462.203	382.445	462.203	382.445
Plasamente la BNM	243.459	236.529	243.457	236.529
Titluri de datorie la CA	126.976	86.991	123.564	83.606
Depozite de la alte bănci la CA	103.638	137.864	103.023	137.864
<b>Total venituri din dobânzi calculate după metoda ratei efective a dobânzii</b>	<b>4.004.484</b>	<b>3.234.802</b>	<b>4.005.673</b>	<b>3.238.547</b>
<b>Alte venituri similare</b>				
Venituri din dobânzi din leasing financiar	49.088	41.863	-	-
Venituri din dobânzi aferente finanțării primelor de asigurare	1.641	-	-	-
<b>Total alte venituri similare</b>	<b>50.729</b>	<b>41.863</b>	<b>-</b>	<b>-</b>
<b>Total venituri din dobânzi</b>	<b>4.055.213</b>	<b>3.276.665</b>	<b>4.005.673</b>	<b>3.238.547</b>
<b>Cheltuieli cu dobânzi</b>				
Depozite la termen ale persoanelor fizice	(390.617)	(428.354)	(390.617)	(428.354)
Depozite la termen ale persoanelor juridice	(334.782)	(268.649)	(334.782)	(277.592)
Împrumuturi	(184.360)	(205.257)	(178.627)	(193.540)
Titluri de datorie emise	(57.339)	(29.897)	(57.339)	(29.897)
Datorii subordonate	(51.842)	(54.832)	(51.842)	(54.832)
Contracte REPO	(1.036)	-	(1.036)	-
Plasamente de la bănci	(326)	(554)	(326)	(554)
<b>Total cheltuieli cu dobânzi</b>	<b>(1.020.302)</b>	<b>(987.543)</b>	<b>(1.014.569)</b>	<b>(984.769)</b>
<b>Alte cheltuieli similare</b>				
Datorii din operațiuni de leasing	(1.744)	(1.649)	(1.767)	(1.683)
<b>Total alte cheltuieli similare</b>	<b>(1.744)</b>	<b>(1.649)</b>	<b>(1.767)</b>	<b>(1.683)</b>
<b>Total cheltuieli cu dobânzi</b>	<b>(1.022.046)</b>	<b>(989.192)</b>	<b>(1.016.336)</b>	<b>(986.452)</b>
<b>Marja netă a dobânzii și venituri similare</b>	<b>3.033.167</b>	<b>2.287.473</b>	<b>2.989.337</b>	<b>2.252.095</b>

Veniturile și cheltuielile din dobânzi pentru toate instrumentele financiare cu dobândă sunt recunoscute în situația profitului sau pierderii, pe baza de angajamente, utilizând metoda dobânzii efective. Comisiunile pentru angajamentele de creditare care ar putea fi acordate sunt amânate (împreună cu costurile directe) și sunt recunoscute ca o ajustare la rata efectivă a dobânzii la credite.

Venitul din dobânzi se calculează prin aplicarea ratei efective a dobânzii la valoarea contabilă brută a activelor financiare, cu excepția (i) activelor financiare care au devenit depreciate (Stadiul 3), pentru care venitul din dobânzi este calculat prin aplicarea ratei efective a dobânzii la nivelul lor CA, net de ajustarea privind ECL, și (ii) active financiare achiziționate sau emise depreciate, pentru care rata inițială a dobânzii efective ajustată la credit este aplicată la CA.

Dacă riscul de credit al activului financiar clasificat în Stadiul 3 se îmbunătățește ulterior, astfel încât activul nu mai este depreciat și îmbunătățirea poate fi legată în mod obiectiv de un eveniment care a avut loc după ce activul a fost determinat ca fiind depreciat (adică activul nu este considerat depreciat), activul este reclasificat din Stadiul 3, iar venitul din dobânzi este calculat prin aplicarea EIR la valoarea contabilă brută. Venitul suplimentar din dobânzi, care anterior nu era recunoscut în situația profitului sau pierderii din cauza faptului că activul se afla în Stadiul 3, dar acum se așteaptă să fie primit după ce activul nu va fi considerat depreciat, este recunoscut ca o reversare a deprecierei.

Ca urmare a creșterii semnificative a ratelor monetare ale BNM în 2025, ratele dobânzilor aferente instrumentelor financiare achiziționate de Bancă în 2025 au crescut – pentru certificatele BNM de la 3,60% la 31 decembrie 2024 la 5,0% la 31 decembrie 2025 iar pentru bonurile de trezorerie de la 4,92% la 31 decembrie 2024 la 7,96% la 31 decembrie 2025, ceea ce a condus la o creștere a veniturilor din dobânzi aferente titlurilor de datorie la VJAERG și la CA.

În ceea ce privește depozitele la termen ale persoanelor fizice, impactul scăderii cheltuielilor cu dobânzile s-a datorat scăderii ratelor dobânzilor la depozitele la termen atrase față de aceeași perioadă a anului precedent, în conformitate cu politica internă a băncii. În același timp, în cazul depozitelor persoanelor juridice, impactul creșterii se datorează creșterii volumului depozitelor noi atrase în cursul perioadei

## 29 Venituri nete din taxe și comisioane

în mii MDL	Grup		Banca	
	2025	2024	2025	2024
<b>Venituri din taxe și comisioane</b>				
Tranzacții cu carduri de debit*	877.737	734.711	877.740	734.710
Tranzacții în numerar	179.060	172.549	179.060	172.551
Procesarea plăților clienților	135.082	134.157	128.886	128.121
Comisioane din alte servicii prestate clienților	184.926	139.719	167.125	139.748
Deservirea conturilor clienților	51.228	48.208	51.228	48.218
Transferuri prin sisteme rapide	29.635	29.568	29.635	29.568
Comisioane aferente tranzacțiilor directe de debit	30.011	22.467	30.011	22.467
Comisioane aferente garanțiilor și acreditivelor	20.129	15.212	20.129	15.212
Comisioane aferente salariilor transferate la cardurile de debit	9.321	11.755	9.321	11.755
Serviciile de încasare a numerarului	9.330	7.765	9.330	7.765
<b>Total venituri din taxe și comisioane</b>	<b>1.526.459</b>	<b>1.316.111</b>	<b>1.502.465</b>	<b>1.310.115</b>
<b>Cheltuieli cu taxe și comisioane</b>				
Serviciile centrelor de procesare	(570.629)	(444.310)	(603.762)	(444.310)
Tranzacții cu carduri de debit*	(271.424)	(228.107)	(271.424)	(256.992)
Tranzacții de decontare	(55.639)	(47.631)	(55.639)	(47.631)
Alte cheltuieli cu taxe și comisioane	(34.075)	(17.168)	(34.075)	(17.168)
Operațiunile cu numerarul	(27.012)	(22.229)	(27.012)	(22.229)
Eliberare numerar aferent cardurilor	(8.742)	(7.258)	(8.742)	(7.258)
<b>Total cheltuieli cu taxe și comisioane</b>	<b>(967.521)</b>	<b>(766.703)</b>	<b>(1.000.654)</b>	<b>(795.587)</b>
<b>Total venituri nete din taxe și comisioane</b>	<b>558.938</b>	<b>549.408</b>	<b>501.811</b>	<b>514.528</b>

\*Creșterea atât a veniturilor, cât și a cheltuielilor aferente tranzacțiilor cu cardurile se datorează unei creșteri generale a numărului cardurilor active emise și deservite de Bancă.

Taxele și comisioanele sunt recunoscute atunci când serviciul a fost furnizat. Veniturile din comisioane și comisioane rezultate din tranzacțiile cu carduri de debit, tranzacțiile cu numerar, încasările de numerar, procesarea plăților clientului, tranzacțiile de decontare, serviciile de transfer de bani și tranzacțiile de debit direct sunt recunoscute la momentul respectiv. Taxele și comisioanele din garanții și acreditive sunt recunoscute în timp pentru perioada acoperită. Alte venituri din comisioane și comisioane care decurg din serviciile financiare furnizate de Grup, inclusiv serviciile de gestionare a investițiilor, serviciile de brokeraj și comisioanele de servicii de cont, sunt recunoscute pe măsură ce serviciul aferent este furnizat în situația profitului sau pierderii. Alte cheltuieli cu taxele și comisioanele se referă în principal la taxele de tranzacție și servicii, care sunt înregistrate ca cheltuieli pe măsură ce serviciile sunt primite.

## 30 Câștiguri minus pierderi din tranzacționarea în valută străină

în mii MDL	Grup		Banca	
	2025	2024	2025	2024
Câștiguri din tranzacționarea cu valute	529.381	476.350	529.381	476.350
Câștiguri din tranzacționarea valutei străine la punctele de schimb valutar	203.413	146.782	203.413	146.782
Câștiguri din tranzacționarea valutei străine cu cardul	95.241	95.580	95.322	95.601
Câștiguri/(pierderi) din alte tranzacționări ale valutei străine	785	-	785	-
<b>Total câștiguri minus pierderi din tranzacționarea valutei străine</b>	<b>828.820</b>	<b>718.712</b>	<b>828.901</b>	<b>718.733</b>

Grupul vinde și cumpără valute străine în casele de schimb de numerar și prin conturile bancare, precum și schimbă valute străine. Tranzacțiile sunt efectuate la cursurile de schimb stabilite de Grup, care sunt diferite de cursurile de schimb oficiale spot la datele specifice. Diferențele dintre ratele oficiale și ratele Grupului sunt recunoscute drept câștiguri minus pierderi din tranzacționarea în valută străină la momentul în care o anumită obligație de performanță este îndeplinită.

## 31 Câștiguri (pierderi) din derecunoașterea activelor nefinanciare

în mii MDL	Grup	
	2025	2024
Câștiguri (pierderi) din derecunoașterea activelor nefinanciare	62.812	(3.385)
<b>Câștiguri (pierderi) din derecunoașterea activelor nefinanciare</b>	<b>62.812</b>	<b>(3.385)</b>

În anul 2025, Grupul a înregistrat un câștig în valoare de 62.154 mii MDL din derecunoașterea unui activ nefinanciar, reprezentând vânzarea fostului sediu central al Băncii. La data de 31 decembrie 2024, imobilul respectiv era clasificat drept activ imobilizat deținut pentru vânzare. Pentru suma încasărilor din vânzarea activelor imobilizate destinate vânzării vedeți situația fluxurilor de trezorerie

## Note la situațiile financiare consolidate și individuale | maib

### 32 Alte venituri operaționale

în mii MDL	Grup		Banca	
	2025	2024	2025	2024
Alte venituri	50.352	20.919	50.350	6.590
Venituri din arendă	12.996	5.057	13.557	5.530
Venituri din dividende aferente investițiilor în titluri de capital	1.902	(7.759)	1.902	1.480
Venituri din penalități	1.257	3.150	1.257	2.082
Alte venituri operaționale	584	-	-	-
Venituri din vânzarea altor active	127	-	-	-
Alte venituri din dividende	-	-	10.703	9.239
Venituri din vânzarea titlurilor de creanță	-	5.017	-	5.017
Venituri din vânzarea investițiilor imobiliare	-	3.876	-	-
Venituri din dividendele prescise și neplătite	-	1.973	-	1.973
<b>Total alte venituri operaționale</b>	<b>67.218</b>	<b>41.472</b>	<b>77.769</b>	<b>31.911</b>

Variația altor venituri se referă la o datorie aferentă contraprestației contingente, restantă în valoare de 38,6 milioane MDL, care a fost stinsă în luna decembrie 2025. Pentru detalii suplimentare, vă rugăm să consultați nota 22.

### 33 Cheltuieli cu personalul

în mii MDL	Grup		Banca	
	2025	2024	2025	2024
Salarii și indemnizații	(960.574)	(807.227)	(938.952)	(788.698)
Contribuții de asigurare socială*	(237.784)	(199.408)	(235.823)	(197.660)
Tichete de masă	(40.203)	(32.391)	(39.756)	(31.993)
Provizion pentru concedii nefolosite și alte beneficii	(17.817)	(17.454)	(15.920)	(15.588)
Alte cheltuieli aferente retribuirii muncii	(10.459)	(8.870)	(10.359)	(8.826)
Plăți pentru acțiuni către angajați**	(2.089)	(2.785)	(2.089)	(2.785)
<b>Total cheltuieli cu personalul</b>	<b>(1.268.926)</b>	<b>(1.068.135)</b>	<b>(1.242.899)</b>	<b>(1.045.550)</b>

\*Grupul și Banca fac plăți reprezentând contribuții la fondul de asigurări sociale de stat al Republicii Moldova, calculate ca procent din salariul brut și alte compensații (2025: 24%, 2024: 24%). Aceste contribuții sunt înregistrate în situația profitului sau pierderii din perioada în care salariul aferent este câștigat de către angajat.

\*\*În 2021, banca a stabilit un Plan de stimulare pe termen lung („LTIP”), o parte substanțială din componenta variabilă a remunerației fiind amânată pentru o perioadă de 48 de luni cu scopul de a reține și motiva managerii și angajații cheie eligibili ai Băncii, pentru a contribui la performanța Băncii. Valoarea justă la data intrării în drepturi a acțiunilor către angajați ca primă este recunoscută în categoria cheltuielilor cu personalul, concomitent cu o creștere în capitaluri, pentru perioada în care angajații devin îndreptățiți în mod necondiționat asupra beneficiului. În decembrie 2025, una dintre subsidiarele Băncii, maib IFN S.A., a instituit și a acordat un Plan de stimulare pe termen lung (LTIP) unui număr limitat de manageri-cheie. În conformitate cu planul, valoarea justă a instrumentelor acordate este eșalonată pe o perioadă de 36 de luni, condiționat de îndeplinirea condițiilor de serviciu și a condițiilor de performanță care nu sunt legate de piață. Valoarea justă la data acordării a drepturilor este recunoscută ca și cheltuieli de personal pe parcursul perioadei de vestire, cu o majorare corespunzătoare a capitalurilor proprii.

### 34 Alte cheltuieli operaționale

în mii MDL	Grup		Banca	
	2025	2024	2025	2024
Cheltuieli cu mentenanța imobilizărilor necorporale	(84.897)	(65.482)	(78.540)	(60.173)
Contribuție la Fondul de Rezoluție	(84.804)	(78.106)	(84.804)	(78.106)
Cheltuieli de reclama și sponsorizare	(55.514)	(46.360)	(54.666)	(45.573)
Contribuții la Fondul de Garantare a Depozitelor	(48.062)	(30.534)	(48.062)	(30.534)
Servicii profesionale	(47.819)	(35.291)	(45.750)	(34.831)
Cheltuieli privind reparația și întreținerea	(41.171)	(31.685)	(40.733)	(31.230)
Utilități	(35.733)	(24.565)	(35.267)	(24.221)
Alte cheltuieli*	(33.991)	(30.865)	(31.361)	(28.047)
Cheltuieli poștale și de telecomunicații	(20.685)	(20.273)	(20.619)	(20.156)
Curățenie și obiecte de inventar de mică valoare	(18.308)	(19.088)	(18.206)	(19.013)
Cheltuieli privind servicii informaționale	(16.440)	(11.538)	(16.175)	(11.308)
Cheltuieli de securitate și pază	(14.284)	(13.553)	(14.280)	(13.549)
Cheltuieli pentru leasing operațional	(13.031)	(11.813)	(13.480)	(11.812)
Cheltuieli cu servicii de audit financiar și alte servicii non-audit	(12.339)	(7.398)	(11.057)	(6.115)
Tranzacții cu cardurile de debit	(11.513)	(11.661)	(11.513)	(11.661)
Ambalarea banilor și cheltuieli de transport	(9.307)	(9.981)	(9.307)	(9.981)
Cheltuieli cu combustibilul	(8.495)	(9.095)	(8.330)	(8.925)
Remunerarea și alte cheltuieli pentru membrii Consiliului Băncii	(8.465)	(8.272)	(8.465)	(8.272)
Cheltuieli cu serviciile de asigurare	(6.884)	(7.909)	(6.755)	(7.787)
Cheltuieli pentru instruirea personalului	(6.537)	(13.466)	(6.532)	(13.456)
Cheltuieli de deplasare	(3.605)	(5.007)	(3.505)	(4.921)
Cheltuieli de birotică și alte materiale consumabile	(3.460)	(4.123)	(3.428)	(4.071)
Cheltuieli de promovare a afacerii	(3.414)	(4.619)	(3.414)	(4.619)
<b>Total alte cheltuieli operaționale</b>	<b>(588.758)</b>	<b>(500.684)</b>	<b>(574.249)</b>	<b>(488.361)</b>

\* Alte cheltuieli includ impozitul pe bunuri imobiliare, servicii juridice și sume legate de servicii SWIFT, printre altele.

## Note la situațiile financiare consolidate și individuale | maib

### 34 Alte cheltuieli operaționale (continuare)

Tabelul de mai jos prezintă onorariile plătite sau de plătit către PricewaterhouseCoopers Audit SRL și alte firme parte a rețelei PwC în perioada 2025 și 2024:

în mii MDL	Grup			Banca
	2025	2024	2025	2024
Auditul situațiilor financiare	5.380	6.162	4.098	4.879
Alte servicii de non-audit și consultanță	1.185	2.266	1.185	2.266
<b>Total</b>	<b>6.565</b>	<b>8.428</b>	<b>5.283</b>	<b>7.145</b>

Costul serviciilor de consultanță plătite este inclus în rândul „Servicii profesionale”, în timp ce serviciile non-audit, cum ar fi misiuni de revizuire, misiunile de asigurare rezonabilă și misiuni privind procedurile convenite sunt incluse în rândul „Cheltuieli cu servicii de audit financiar și alte servicii non-audit”.

### 35 Cheltuieli nete cu ajustările pentru pierderile din risc de credit

Cheltuieli cu ajustările pentru pierderile din risc de credit includ elementele prezentate mai jos. În cursul exercițiului financiar încheiat la 31 decembrie 2025, Grupul a înregistrat recuperări din credite scoase anterior în afara bilanțului în valoare de 43.335 mii MDL (2024: 41.140 mii MDL) și, de asemenea, din alte active financiare în valoare de 2.955 mii MDL (2024: 2.850 mii MDL).

în mii MDL	Nota	Grup		Banca	
		2025	2024	2025	2024
Credite și avansuri acordate clienților	9	(152.979)	(134.261)	(151.970)	(133.416)
Angajamente condiționale de credit	24	5.350	1.675	5.350	1.675
Creanțe aferente leasingului financiar	10	(7.036)	(3.903)	-	-
Alte active financiare și alte active	13,14	(8.097)	(5.331)	(8.087)	(4.952)
Conturi corespondente și plasamente la bănci*	7	(24)	(410)	(24)	(410)
Investiții în titluri de datorie	8	2.434	(5.945)	2.469	(6.137)
<b>Total cheltuieli nete cu ajustările pentru pierderile din risc de credit</b>		<b>(160.352)</b>	<b>(148.175)</b>	<b>(152.262)</b>	<b>(143.240)</b>

### 36 Cheltuieli privind impozitul pe profit

Cheltuielile aferente impozitul pe profit înregistrat în profit sau pierdere cuprind următoarele:

în mii MDL	Grup			Banca
	2025	2024	2025	2024
Impozitul pe profit curent	(283.357)	(195.345)	(275.501)	(189.577)
Impozitul pe profit amânat	18.997	(9.997)	18.711	(8.998)
<b>Cheltuieli privind impozitul pe profit</b>	<b>(264.360)</b>	<b>(205.342)</b>	<b>(256.790)</b>	<b>(198.575)</b>

Impozitul pe profit curent este calculat din venitul impozabil din situațiilor financiare statutare. În scopuri fiscale deductibilitatea anumitor cheltuieli, de exemplu costurile de divertisment, cheltuielile filantropice, sponsorizarea și alte cheltuieli neconfirmate documentar sunt limitate la un procent din profitul specificat în legislația fiscală. Rata impozitului pe venit aplicabilă veniturii Băncii și MAIB-Leasing S.A. pentru 2025 este de 12% (2024: 12%). Pentru Moldmediacard S.R.L., în calitate de rezident al parcului pentru TI, se aplică un impozit lunar unic de 7% din veniturile din vânzări pentru anul 2025 (2024: 7%). Soldul datoriei fiscale curente a grupului la 31 decembrie 2025 este de 99.874 mii MDL (31 decembrie 2024: 30.825 mii MDL).

Reconcilierea cheltuielilor privind impozitul pe profit este prezentată în tabelul de mai jos:

în mii MDL	Grup			Banca
	2025	2024	2025	2024
<b>Profit înainte de impozitare</b>	<b>2.261.996</b>	<b>1.617.753</b>	<b>2.215.769</b>	<b>1.594.629</b>
Impozitului pe profit calculat la rata aplicată	(273.458)	(197.923)	(265.892)	(191.355)
Efectul fiscal al:				
Ajustării veniturilor neimpozabile	14.238	1.758	14.076	1.290
Ajustării cheltuielilor nedeductibile	(7.426)	(8.178)	(6.974)	(8.510)
Cheltuielilor filantropice, de sponsorizare și alte cheltuieli	2.286	(999)	2.000	-
Efectul aferent modificării impozitului amânat				
<b>Cheltuieli privind impozitul pe profit</b>	<b>(264.360)</b>	<b>(205.342)</b>	<b>(256.790)</b>	<b>(198.575)</b>

## Note la situațiile financiare consolidate și individuale | maiB

### 36 Cheltuieli privind impozitul pe profit (continuare)

Grup 2025	Sold la 1 ianuarie	Recunoscut în profit sau pierdere	Recunoscut în alte elemente ale rezultatului global	Creanțe privind impozit amânat	Datorii privind impozit amânat	Sold la 31 decembrie
Active financiare la valoarea justa prin alte elemente rezultatului global, inclusiv:	(765)	(186)	(4.889)	5.113	(10.953)	(5.840)
-reevaluarea instrumentelor de capitaluri proprii	(102)	-	(81)	-	(183)	(183)
-reevaluarea titlurilor de datorie	(5.962)	-	(4.808)	-	(10.770)	(10.770)
-deprecierea titlurilor de datorie	5.299	(186)	-	5.113	-	5.113
Imobilizări corporale	(8.601)	12.796	-	13.693	(9.498)	4.195
- deprecierea	(23.756)	14.258	-	-	(9.498)	(9.498)
- ajustarea de valoare	15.155	(1.462)	-	13.693	-	13.693
Active imobilizate deținute pentru vânzare	-	-	-	-	-	-
Beneficiile angajaților	14.684	1.468	-	16.152	-	16.152
Deprecierea valorii activelor în curs de execuție	-	-	-	-	-	-
Deprecierea valorii investițiilor imobiliare	6.456	-	-	6.456	-	6.456
Provizion pentru alte datorii	(4.029)	5.058	-	1.029	-	1.029
Investiții imobiliare	64	(148)	-	(84)	-	(84)
Alte diferențe temporare	224	9	-	233	-	233
<b>Total creanțe (datorii) privind impozit amânat</b>	<b>8.033</b>	<b>18.997</b>	<b>(4.889)</b>	<b>42.592</b>	<b>(20.451)</b>	<b>22.141</b>

Grup 2024	Sold la 1 ianuarie	Recunoscut în profit sau pierdere	Recunoscut în alte elemente ale rezultatului global	Creanțe privind impozit amânat	Datorii privind impozit amânat	Sold la 31 decembrie
Active financiare la valoarea justa prin alte elemente rezultatului global, inclusiv:	(6.118)	588	4.765	5.299	(6.064)	(765)
-reevaluarea instrumentelor de capitaluri proprii	(91)	-	(11)	-	(102)	(102)
-reevaluarea titlurilor de datorie	(10.699)	(39)	4.776	-	(5.962)	(5.962)
-deprecierea titlurilor de datorie	4.672	627	-	5.299	-	5.299
Imobilizări corporale	3.290	(11.893)	-	15.155	(23.758)	(8.603)
- deprecierea	(10.519)	(13.239)	-	-	(23.758)	(23.758)
- ajustarea de valoare	13.809	1.346	-	15.155	-	15.155
Active imobilizate deținute pentru vânzare	(416)	416	-	-	-	-
Beneficiile angajaților	12.813	1.871	-	14.684	-	14.684
Deprecierea valorii activelor în curs de execuție	6.456	(6.456)	-	-	-	-
Deprecierea valorii investițiilor imobiliare	-	6.456	-	6.456	-	6.456
Provizion pentru alte datorii	(4.032)	5	-	608	(4.635)	(4.027)
Investiții imobiliare	1.262	(1.198)	-	64	-	64
Alte diferențe temporare	10	214	-	224	-	224
<b>Total creanțe (datorii) privind impozit amânat</b>	<b>13.265</b>	<b>(9.997)</b>	<b>4.765</b>	<b>42.490</b>	<b>(34.457)</b>	<b>8.033</b>

Banca 2025	Sold la 1 ianuarie	Recunoscut în profit sau pierdere	Recunoscut în alte elemente ale rezultatului global	Creanțe privind impozit amânat	Datorii privind impozit amânat	Sold la 31 decembrie
Active financiare la valoarea justa prin alte elemente rezultatului global, inclusiv:	(765)	(187)	(4.889)	5.112	(10.953)	(5.841)
-reevaluarea instrumentelor de capitaluri proprii	(102)	-	(81)	-	(183)	(183)
-reevaluarea titlurilor de datorie	(5.962)	-	(4.808)	-	(10.770)	(10.770)
-deprecierea titlurilor de datorie	5.299	(187)	-	5.112	-	5.112
Imobilizări corporale	(8.596)	12.795	-	13.693	(9.494)	4.199
- deprecierea	(23.751)	14.257	-	-	(9.494)	(9.494)
- ajustarea de valoare	15.155	(1.462)	-	13.693	-	13.693
Active imobilizate deținute pentru vânzare	-	-	-	-	-	-
Beneficiile angajaților	14.684	1.468	-	16.152	-	16.152
Deprecierea valorii activelor în curs de execuție	-	-	-	-	-	-
Deprecierea valorii investițiilor imobiliare	6.456	-	-	6.456	-	6.456
Provizion pentru alte datorii	(4.635)	4.635	-	-	-	-
<b>Total creanțe (datorii) privind impozit amânat</b>	<b>7.144</b>	<b>18.711</b>	<b>(4.889)</b>	<b>41.413</b>	<b>(20.447)</b>	<b>20.966</b>

36 Cheltuieli privind impozitul pe profit (continuare)

Banca 2024	Sold la 1 ianuarie	Recunoscut în profit sau pierdere	Recunoscut în alte elemente ale rezultatului global	Creanțe privind impozit amânat	Datorii privind impozitul amânat	Sold la 31 decembrie
<b>Active financiare la valoarea justă prin alte elemente ale rezultatului global, inclusiv:</b>	(6.157)	627	4.765	5.299	(6.064)	(765)
- reevaluarea investițiilor în titluri de capital	(91)	-	(11)	-	(102)	(102)
- reevaluarea investițiilor în titlurile de datorie	(10.738)	-	4.776	-	(5.962)	(5.962)
-deprecierea titlurilor de datorie	4.672	627	-	5.299	-	5.299
<b>Imobilizări corporale, inclusiv:</b>	3.319	(11.915)	-	15.155	(23.751)	(8.596)
- rezerva din reevaluarea	-	-	-	-	-	-
- deprecierea	(10.490)	(13.261)	-	-	(23.751)	(23.751)
- ajustarea de valoare	13.809	1.346	-	15.155	-	15.155
<b>Active imobilizate deținute pentru vânzare</b>	(416)	416	-	-	-	-
<b>Beneficiile angajaților</b>	12.813	1.871	-	14.684	-	14.684
<b>Deprecierea valorii activelor în curs de execuție</b>	6.456	(6.456)	-	-	-	-
Deprecierea valorii investițiilor imobiliare	-	6.456	-	6.456	-	6.456
<b>Provizion pentru alte datorii</b>	(4.638)	3	-	-	(4.635)	(4.635)
<b>Total creanțe/(datorii) privind impozit amânat</b>	<b>11.377</b>	<b>(8.998)</b>	<b>4.765</b>	<b>41.594</b>	<b>(34.450)</b>	<b>7.144</b>

37 Raportarea pe segmente

Segmentele de activitate reprezintă subunități structurale ale Grupului ce desfășoară activități al cărui rezultat este obținerea de venituri sau înregistrarea de cheltuieli, iar rezultatele activităților operaționale desfășurate sunt revizuite în mod constant de membrii Comitetului de Conducere al Grupului și de către șefii departamentelor, ce sunt responsabili de luarea deciziilor operaționale în baza rapoartelor întocmite în conformitate cu reglementările interne.

Grupul este organizat pe următoarele segmente operaționale:

- **Retail Banking** - acest segment include prestarea unui spectru larg de servicii bancare clienților persoane fizice.
- **Corporate Banking** - acest segment include diverse tipuri de servicii bancare pentru companii mari.
- **Business Banking** - acest segment include prestarea serviciilor bancare clienților persoane juridice de tipul întreprinderilor mici și mijlocii.
- **Investiții corporative** - acest segment include activități de tranzacționare și finanțare corporativă.
- **maib leasing** – acest segment include activități de leasingul de autovehicule, echipamente comerciale, industriale, agricole și de birou, bunuri imobile.
- **MMC** – acest segment include activități de procesarea plăților cu carduri.
- **Maib Tech** – acest segment include provizioane pentru servicii IT
- **Maibx** – acest segment include oferirea de soluții financiare exclusiv digitale pentru piața largă de consumatori din România.

- (a) **Factorii utilizați de Management la identificarea segmentelor raportabile.** Segmentele de activitate ale Grupului sunt unități strategice, orientate spre diferite categorii de clienți. Având în vedere specificul segmentării clienților și tipul serviciilor bancare prestate, administrarea și gestionarea segmentelor de activitate se efectuează în mod individual.
- (b) **Evaluarea profitului sau pierderii segmentelor raportabile.** Pentru determinarea profitului sau pierderii pe segmentele raportabile Grupul aplică metodologia internă de repartizare a veniturilor și cheltuielilor aplicând un sistem intern de prețuri de transfer și anumite chei de alocare a veniturilor și cheltuielilor indirecte. În afară de indicatorii de exploatare, principalii indicatori financiari utilizați pentru a monitoriza performanța segmentului sunt: creșterea creditelor și a depozitelor, costul riscului, și profitul net efectiv al segmentului în raport cu profitul net planificat.
- (c) **Informația geografică.** Grupul nu dispune de venituri semnificative de la clienți externi aflați în afara țării. Grupul nu dispune de active imobilizate, care sunt localizate în alte țări decât Republica Moldova.
- (d) **Principalii clienți** Grupul nu are clienți care ar genera venituri ce ar constitui 10% sau mai mult din veniturile totale ale Grupului. BNM este o autoritate de reglementare cu venituri din dobânzi primite din rezervele obligatorii și, prin urmare, nu este considerată un client major. Cu toate acestea, venitul aferent este prezentat în nota de la pagina 98.

În anul 2025, Grupul și-a actualizat metodologia aplicată în alocarea veniturilor și cheltuielilor între segmentele operaționale, pentru a reflecta mai precis baza pe care Factorul Decizional Operațional Principal analizează performanța segmentelor. Ca urmare a acestei modificări, Grupul a revizuit și informațiile comparative prezentate în notă.

37 Raportarea pe segmente (continuare)

în mii MDL	Grup		Banca	
	31.12.2025	31.12.2024	31.12.2025	31.12.2024
<b>Active</b>				
Corporate Banking	16.699.582	17.333.337	16.699.582	17.333.336
Business Banking	17.064.095	14.202.879	17.064.095	14.202.879
Retail Banking	33.881.727	27.745.611	33.881.727	27.745.611
Investiții corporative	208.484	235.991	208.484	235.991
maib leasing	487.094	394.321	-	-
MMC	72.531	67.350	-	-
Maib Tech	4	99	-	-
maibx	50.519	-	-	-
Eliminări intra-grup	(356.139)	(318.734)	-	-
<b>Total active</b>	<b>68.107.897</b>	<b>59.660.854</b>	<b>67.853.888</b>	<b>59.517.817</b>
<b>Datorii</b>				
Corporate Banking	10.587.039	10.103.150	10.587.039	10.103.150
Business Banking	14.141.782	12.814.826	14.141.782	12.814.826
Retail Banking	33.771.708	28.603.147	33.771.708	28.603.147
Investiții corporative	2.711	42.271	2.71	42.271
maib leasing	354.070	215.178	-	-
MMC	4.901	1.200	-	-
Maib Tech	4	-	-	-
maibx	4.470	-	-	-
Eliminări intra-grup	(217.043)	(146.967)	-	-
<b>Total datorii</b>	<b>58.649.642</b>	<b>51.632.805</b>	<b>58.503.240</b>	<b>51.563.394</b>

Segmentele operaționale sunt raportate într-o manieră compatibilă cu raportarea internă furnizată principalului factor de decizie operațional al Grupului. Segmentele ale căror venituri, rezultat sau active reprezintă 10% sau mai mult din toate segmentele sunt raportate separat.

Eliminările intra-grup cuprind operațiuni intragrup: împrumuturi acordate **maib leasing** de către Bancă în sumă de 122.242 mii MDL, mijloace bănești și conturile curente ale subsidiarelor – 19.904 mii MDL, investiții în subsidiarelor – 142.478 mii MDL și altele – 71.515 mii MDL.

## Note la situațiile financiare consolidate și individuale | maib

### 37 Raportarea pe segmente (continuare)

Informațiile pentru segmentele raportate pentru anul încheiat la 31 decembrie 2025 și 31 decembrie 2024 sunt stabilite mai jos:

Grup și banca 31 decembrie 2025 în mii MDL	Corporate Banking	Business Banking	Retail Banking	Investiții corporative	maib leasing	MMC	maibx	Eliminări intra- grup	Total profit sau pierderi
Venituri din dobânzi	1.031.996	1.006.422	1.961.960	5.295	52.290	2.945	615	(6.310)	4.055.213
<b>Total venituri din dobânzi</b>	<b>1.031.996</b>	<b>1.006.422</b>	<b>1.961.960</b>	<b>5.295</b>	<b>52.290</b>	<b>2.945</b>	<b>615</b>	<b>(6.310)</b>	<b>4.055.213</b>
Cheltuieli cu dobânzi la depozitele clienților și alte împrumuturi	(384.389)	(116.353)	(515.594)	-	(12.043)	(103)	-	6.436	(1.022.046)
<b>Total cheltuieli cu dobânzi</b>	<b>(384.389)</b>	<b>(116.353)</b>	<b>(515.594)</b>	<b>-</b>	<b>(12.043)</b>	<b>(103)</b>	<b>-</b>	<b>6.436</b>	<b>(1.022.046)</b>
<b>Venituri între segmente</b>	<b>(39.140)</b>	<b>(41.016)</b>	<b>80.156</b>	<b>-</b>	<b>-</b>	<b>-</b>	<b>-</b>	<b>-</b>	<b>-</b>
<b>Venituri net din dobânzi</b>	<b>608.467</b>	<b>849.053</b>	<b>1.526.522</b>	<b>5.295</b>	<b>40.247</b>	<b>2.842</b>	<b>615</b>	<b>126</b>	<b>3.033.167</b>
Venituri din taxe și comisioane, inclusiv:	74.724	281.757	1.145.076	908	17.922	39.329	-	(33.257)	1.526.459
<i>Recunoscute la un moment specific</i>	61.975	273.221	1.145.076	908	17.922	39.329	-	(33.257)	1.505.174
<i>Recunoscute în timp</i>	12.749	8.536	-	-	-	-	-	-	21.285
Cheltuieli din taxe și comisioane	(16.410)	(61.794)	(922.188)	(262)	-	-	-	33.133	(967.521)
<b>Venituri nete din taxe și comisioane</b>	<b>58.314</b>	<b>219.963</b>	<b>222.888</b>	<b>646</b>	<b>17.922</b>	<b>39.329</b>	<b>-</b>	<b>(124)</b>	<b>558.938</b>
Câștiguri nete din reevaluarea soldurilor în valută	154.475	240.546	421.009	-	4.771	(81)	(62)	-	820.658
Câștiguri (pierderi) din derecunoașterea activelor nefinanciare	22.272	19.250	18.506	2.784	-	-	-	-	62.812
Alte venituri operaționale	16.318	19.687	27.184	14.580	1.009	2	-	(11.562)	67.218
Câștiguri minus pierderi din reevaluarea investițiilor imobiliare	-	-	-	-	1.233	-	-	-	1.233
Cheltuieli cu personalul	(144.946)	(337.740)	(752.498)	(7.715)	(12.011)	(12.814)	(1.175)	(27)	(1.268.926)
Cheltuieli cu amortizarea și deprecierea	(14.170)	(56.839)	(190.762)	(808)	(981)	(4.385)	(19)	326	(267.638)
Ajustarea de evaluare a investițiilor în subsidiare	-	-	-	-	-	-	-	-	-
Cheltuieli cu ajustarea de valoare a imobilizărilor corporale	-	-	-	-	-	-	-	-	-
Alte cheltuieli operaționale	(79.328)	(148.320)	(342.997)	(3.604)	(3.996)	(9.227)	(1.790)	504	(588.758)
<b>Profit din activitatea operațională înainte de ajustările pentru pierderile din risc de credit</b>	<b>621.402</b>	<b>805.600</b>	<b>929.852</b>	<b>11.178</b>	<b>48.194</b>	<b>15.666</b>	<b>(2.431)</b>	<b>(10.757)</b>	<b>2.418.704</b>
Veniturile/(cheltuieli) nete cu ajustările pentru pierderile din risc de credit	1.254	(68.308)	(83.742)	(1.466)	(8.089)	(13)	-	12	(160.352)
<b>Profit pe segmente înainte de impozitare</b>	<b>622.656</b>	<b>737.292</b>	<b>846.110</b>	<b>9.712</b>	<b>40.105</b>	<b>15.653</b>	<b>(2.431)</b>	<b>(10.745)</b>	<b>2.258.352</b>
Cheltuieli privind impozitul pe profit	(74.127)	(84.729)	(97.323)	(611)	(4.817)	(2.753)	-	-	(264.360)
<b>Profitul net al exercițiului financiar pe segmente operaționale</b>	<b>548.529</b>	<b>652.563</b>	<b>748.787</b>	<b>9.101</b>	<b>35.288</b>	<b>12.900</b>	<b>(2.431)</b>	<b>(10.745)</b>	<b>1.993.992</b>

La 31 decembrie 2025, venitul din dobânzi încasat de la BNM reprezintă 8,48% din venitul total din dobânzi (31 decembrie 2024: 9,9%).

## Note la situațiile financiare consolidate și individuale | maib

### 37 Raportarea pe segmente (continuare)

Grup și banca 31 decembrie 2024 în mii MDL	Corporate Banking	Business Banking	Retail Banking	Investiții corporative	maib leasing	MMC	Eliminări intra-grup	Total profit sau pierderi
Venituri din dobânzi	891.995	810.803	1.532.475	3.274	45.053	2.008	(8.943)	3.276.665
<b>Total venituri din dobânzi</b>	<b>891.995</b>	<b>810.803</b>	<b>1.532.475</b>	<b>3.274</b>	<b>45.053</b>	<b>2.008</b>	<b>(8.943)</b>	<b>3.276.665</b>
Cheltuieli cu dobânzi la depozitele clienților și alte împrumuturi	(335.259)	(112.977)	(538.216)	-	(11.717)	(24)	9.001	(989.192)
<b>Total cheltuieli cu dobânzi</b>	<b>(335.259)</b>	<b>(112.977)</b>	<b>(538.216)</b>	<b>-</b>	<b>(11.717)</b>	<b>(24)</b>	<b>9.001</b>	<b>(989.192)</b>
<b>Venituri între segmente</b>	<b>(28.942)</b>	<b>(42.502)</b>	<b>71.444</b>	<b>-</b>	<b>-</b>	<b>-</b>	<b>-</b>	<b>-</b>
<b>Venituri net din dobânzi</b>	<b>527.794</b>	<b>655.324</b>	<b>1.065.703</b>	<b>3.274</b>	<b>33.336</b>	<b>1.984</b>	<b>58</b>	<b>2.287.473</b>
Venituri din taxe și comisioane, inclusiv:	68.962	261.521	979.262	370	-	34.987	(28.991)	1.316.111
<i>Recunoscute la un moment specific</i>	60.490	254.467	979.262	370	-	34.987	(28.991)	1.300.585
<i>Recunoscute în timp</i>	8.472	7.054	-	-	-	-	-	15.526
Cheltuieli din taxe și comisioane	(9.649)	(35.095)	(750.753)	(90)	-	-	28.884	(766.703)
<b>Venituri nete din taxe și comisioane</b>	<b>59.313</b>	<b>226.426</b>	<b>228.509</b>	<b>280</b>	<b>-</b>	<b>34.987</b>	<b>(107)</b>	<b>549.408</b>
Câștiguri nete din reevaluarea soldurilor în valută	161.009	215.054	334.544	-	1.898	(21)	-	712.484
Câștiguri din derecunoașterea activelor nefinanciare	(1.128)	(1.128)	(1.129)	-	-	-	-	(3.385)
Alte venituri operaționale	2.713	4.788	8.368	16.042	19.546	-	(9.985)	41.472
Câștiguri minus pierderi din reevaluarea investițiilor imobiliare	-	-	-	-	79	-	(29)	50
Cheltuieli cu personalul	(108.786)	(262.034)	(667.822)	(6.908)	(10.337)	(12.248)	-	(1.068.135)
Cheltuieli cu amortizarea și deprecierea	(12.122)	(56.682)	(167.545)	(853)	(979)	(3.831)	484	(241.528)
Ajustarea de evaluare a investițiilor în subsidiare	-	-	-	14.452	-	-	(14.452)	-
Cheltuieli cu ajustarea de valoare a imobilizărilor corporale	(3.592)	(3.592)	(3.592)	(450)	-	-	-	(11.226)
Alte cheltuieli operaționale	(60.364)	(122.107)	(302.477)	(3.413)	(4.969)	(7.461)	107	(500.684)
<b>Profit din activitatea operațională înainte de ajustările pentru pierderile din risc de credit</b>	<b>564.837</b>	<b>656.049</b>	<b>494.559</b>	<b>22.424</b>	<b>38.574</b>	<b>13.410</b>	<b>(23.924)</b>	<b>1.765.929</b>
Veniturile/(cheltuieli) nete cu ajustările pentru pierderile din risc de credit	76.720	(150.797)	(69.296)	133	(4.249)	(150)	(536)	(148.175)
<b>Profit pe segmente înainte de impozitare</b>	<b>641.557</b>	<b>505.252</b>	<b>425.263</b>	<b>22.557</b>	<b>34.325</b>	<b>13.260</b>	<b>(24.460)</b>	<b>1.617.754</b>
Cheltuieli privind impozitul pe profit	(80.584)	(61.603)	(53.459)	(2.929)	(4.318)	(2.449)	-	(205.342)
<b>Profitul net al exercițiului financiar pe segmente operaționale</b>	<b>560.973</b>	<b>443.649</b>	<b>371.804</b>	<b>19.628</b>	<b>30.007</b>	<b>10.811</b>	<b>(24.460)</b>	<b>1.412.412</b>

La 31 decembrie 2025, venitul din dobânzi încasat de la BNM reprezintă 8,48% din venitul total din dobânzi (31 decembrie 2024: 9,9%).

### 38 Managementul riscului financiar

Riscurile fac parte din activitățile Grupului. Managementul eficient al riscurilor este o condiție cheie pentru succes, mai ales în condițiile economice actuale. Obiectivele principale precum maximizarea rentabilității, reducerea expunerii la riscuri, conformitatea cu reglementările au determinat ca procesul de management al riscurilor să devină mai complex și vital.

Managementul riscului este parte integrantă a tuturor proceselor decizionale și de afaceri în cadrul Grupului. Procesul de management al riscurilor Grupului este critic pentru asigurarea atingerii obiectivelor strategice, mai cu seamă în condițiile economice actuale. Obiectivele esențiale, ca maximizarea profitabilității, minimizarea expunerii la risc, respectarea reglementărilor în vigoare au determinat ca procesul de management al riscului să devină mai complex și indispensabil.

Funcția de management al riscului din cadrul Grupului are în vedere riscuri financiare, operationale și legale. Riscul financiar cuprinde riscul pieței (care include riscul valutar, riscul ratei dobânzilor și alte riscuri ale fluctuațiilor prețurilor), riscul de credit și riscul de lichiditate. Principala funcție a managementului riscurilor financiare este aceea de a stabili limitele riscurilor și monitorizarea expunerilor la acele riscuri în parametrii prestabiliți. Funcția managementului riscului operațional și legal au în vedere buna funcționare a activității procedurilor și politicilor interne necesară minimizării riscurilor de conformitate și operaționale.

#### 38.1 Structura administrării riscurilor

Structura sistemului de administrare a riscurilor este bazată pe cerințele actuale privind sistemele de control intern, practici generale acceptate, inclusiv recomandările Comitetului Basel pentru Supraveghere Bancară.

Consiliul Băncii este responsabil de aprobarea strategiilor, politicilor și principiilor generale de abordare a riscurilor în Grupul și a limitelor de risc, sarcina implementării acestora este delegată executivului Băncii, inclusiv unor comitete specializate cum ar fi Comitetul de Conducere, Comitetul pentru Credite, Comitetul pentru Administrarea Activelor și Pasivelor („ALCO”).

Comitetul de Risc al Băncii este un organ permanent cu funcții consultative, scopul principal al căruia este de a asigura organizarea unui sistem eficient de identificare și evaluare permanentă a riscurilor aferente activității Grupului și de a supraveghea realizarea strategiilor de risc ale Grupului.

#### 38.2 Principiile de bază ale administrării riscurilor

Strategia Grupului privind administrarea riscurilor are în vedere asigurarea realizării adecvării capitalului la apetitul la risc al Grupului precum și a realizării indicatorilor bugetari previzionați în condiții de risc controlat care să asigure atât continuitate în desfășurarea activității Grupului cât și protejarea intereselor acționarilor și clienților. Grupul adoptă un apetit la risc în conformitate cu strategiile și politicile corespunzătoare privind administrarea riscurilor, corelate cu strategia generală de afaceri, capitalul propriu al băncii și experiența în managementul riscurilor.

Administrarea riscurilor este realizată prin aplicarea structurată a culturii manageriale, a politicilor, procedurilor și practicilor în scopul identificării, evaluării, monitorizării și reducerii riscului. Monitorizarea și controlul riscurilor sunt derulate, în primul rând, cu ajutorul sistemului de limite, pe care Grupul l-a impus fiecărui risc semnificativ. Limitele sunt monitorizate continuu, asigurându-se comunicarea către membrii Comitetului de Conducere, ALCO, Comitetului de Risc sau Consiliului Băncii. Reieșind din schimbările mediului economic, tendințelor pe piață și/sau majorarea unor indicatori de risc, Grupul intervine și impune limite sau dispune alte măsuri de control și gestionare. Limitele de risc presupun, în primul rând, toleranța și apetitul la risc al Grupului.

Grupul și-a elaborat propriul model intern de evaluare și cuantificare a mărimii capitalului economic necesar pentru acoperirea principalelor tipuri de risc la care este expusă și anume riscurile: creditar, valutar, rata dobânzii asociat portofoliului bancar și cel operațional.

Procesul aferent testărilor la stres este parte integrantă a sistemului de gestionare a riscului în cadrul Grupului. Grupul derulează testări la stres cu periodicitate regulată, rezultatele obținute sunt raportate oportun Comitetului de Conducere al Băncii, Comitetului ALCO, Comitetului de Risc și eventual Consiliului Băncii, la necesitate fiind aprobate hotărârile de rigoare și formulate recomandări în scopul anticipării unor evenimente nefavorabile Grupului. Departamentul de Audit Intern evaluează eficiența scenariilor de testare la stres, efectuate în cadrul Grupului pentru toate riscurile aferente activității bancare, ținând cont de posibile evenimente sau modificări în condițiile de piață care pot afecta activitatea Grupului.

În scopul asigurării unei gestionări efective a riscurilor și obținerii informației obiective privind starea și mărimea riscurilor, expunerile Grupului la riscuri sunt monitorizate permanent, fiind prezentate și analizate informații zilnice la acest capitol. Rapoarte periodice detaliate cu informații privind expunerea Grupului, respectarea limitelor și a parametrilor de risc, privind scenariile de evoluție a riscurilor și impactul posibil în cazurile respective sunt prezentate către executivul Băncii, inclusiv și către comitetele specializate cum sunt ALCO și Comitetul pentru Credite. În mod regulat, un raport detaliat este prezentat Consiliului de Administrație, Comitetului de Risc al Băncii și Consiliului de Supraveghere. Acest raport cuprinzător permite membrilor comitetului să-și formeze propriile perspective asupra expunerii la riscuri a Grupului și eficacitatea sistemului de management al riscurilor.

## 38 Managementul riscului financiar (continuare)

### 38.3 Riscul de țară și de transfer

*Riscul de țară* este riscul determinat de eventualul impact negativ asupra activității Grupului pe care îl pot avea condițiile și evenimentele economice, sociale și politice dintr-o țară.

*Riscul de transfer* este riscul imposibilității convertirii de către o entitate străină a unor obligații financiare în valuta necesară plății din cauza deficitului acestei valute ca urmare a unor restricții impuse de către țara respectivă.

Sistemul de gestionare a riscului de țară în cadrul Grupului prevede aplicarea și perfecționarea modelului intern de evaluare și revizuire a categoriei de risc stabilită pentru țara respectivă, în baza analizei unui complex de factori, inclusiv și ratingul internațional atribuit de către agențiile internaționale de rating, prevăzuți în cadrul actelor normative interne. În baza acestora, sunt stabilite categoriile de risc și nivelele corespunzătoare de limitare a expunerii Grupului față de fiecare țară. Revizuirea și ajustarea limitelor de țară aprobate are loc periodic, dar nu mai rar de o dată pe an. Respectarea limitelor de țară se monitorizează continuu, Comitetul de Conducere al Băncii, Comitetul de Risc al Băncii și Consiliul Băncii fiind informați cu periodicitatea prestabilită privind expunerea Grupului la risc de țară și transfer.

În legătură cu izbucnirea războiului dintre Rusia și Ucraina, Banca a revizuit și a redus limitele de țară cu Rusia, Ucraina și Belarus la minimul necesar, în același timp, expunerea Băncii față de contrapartidele din aceste țări este minoră.

Expunerea Grupului și Băncii la riscul de țară este la 31 decembrie 2025 și 31 decembrie 2024:

Categoria riscului de țară	Grup							
	31.12.2025		31.12. 2024		31.12.2025		31.12. 2024	
	mii MDL	%	mii MDL	%	mii MDL	%	mii MDL	%
I	4.269.070	66,97	3.711.927	99,05	4.269.070	66,97	3.711.927	99,05
II	2.105.350	33,03	35.605	0,95	2.105.350	33,03	35.605	0,95
III	-	-	-	-	-	-	-	-
IV	97	-	37	-	97	-	37	-
V	5	-	4	-	5	-	4	-
<b>Total</b>	<b>6.374.522</b>	<b>100</b>	<b>3.747.573</b>	<b>100</b>	<b>6.374.522</b>	<b>100</b>	<b>3.747.573</b>	<b>100</b>

Tabelul conține expunerea pentru o anumită țară, pentru plasamente la bănci și plasamente de la alte bănci, considerată a fi expunerea totală la entități din țara respectivă (bănci, companii, guverne, alte instituții de stat și publice) sub formă de investiții, inclusiv în obligațiuni emise de Germania, Austria și SUA (vezi nota 8), conturi Nostro, împrumuturi, alte solduri bilanțiere și extrabilanțiere. Categoria I include țările cu ratingul internațional AAA-AA, categoria II: A-BBB, categoria III: BB-B, categoria IV: mai mic de B, categoria V – fără rating. Grupul consideră un nivel acceptabil al riscului de țară, în contextul în care cea mai mare parte a resurselor financiare ale Grupului expuse riscului de țară revine statelor cu o solvabilitate înaltă și anume categoria I – 66,97%.

Grupul evaluează periodic calitatea expunerii sale față de riscul de țară și perfectează scenarii de stres în funcție de gradul de severitate a circumstanțelor presupuse, estimând mărimea pierderilor potențiale în cazul realizării acestora și impactul asupra capitalului Grupului. Evoluțiile ale economiei globale și celor regionale, precum și tendințele și previziunile acestora sunt analizate în permanență, în scopul reacționării prompte și eficiente întru diminuarea expunerii la risc.

### 38.4 Riscul de piață

Riscul de piață reprezintă riscul de a înregistra pierderi și/sau înrăutățire a poziției financiare a Grupului ca urmare a unor fluctuații nefavorabile pe piață ale prețurilor prețului portofoliului Grupului, determinate de modificările factorilor de risc precum: ratele dobânzii, ratele de schimb valutar, volatilitatea pieței și alți parametri relevanți.

Grupul este expus riscului de piață nebursier care rezultă din mișcările pieței. Aceasta include riscurile de dobândă și valutare. Obiectivul managementului riscului de piață este de a monitoriza și a se menține în conformitate cu cerințele de reglementare, modelul de afaceri și apetitul la risc al Grupului, expunerile la instrumentele financiare din portofoliu, optimizând în același timp randamentul investițiilor respective.

#### 38.4.1 Riscul valutar

Riscul valutar este riscul ca pierderile potențiale să apară din pozițiile de active și datorii care sunt denominate în alte valute decât moneda națională și sunt expuse volatilității cursului de schimb. Obiectivul principal pentru gestionarea riscului valutar este menținerea structurii echilibrate a activelor și datoriilor în valute străine, care va elimina efectele fluctuațiilor cursurilor de schimb.

Grupul are o abordare conservatoare în gestionarea riscului valutar și menține o structură echilibrată a activelor și datoriilor valutare.

Poziția deschisă, înregistrată de Grup, este condiționată în principal de tranzacțiile de cumpărare și vânzare de valută ale clienților Grupului.

## Note la situațiile financiare consolidate și individuale | maib

### 38 Managementul riscului financiar (continuare)

Grupul nu deschide poziții valutare pe termen lung și mediu și nu operează cu alte instrumente financiare ca instrumente derivate ceea ce nu este specific nici pe piața bancară. Permanent Grupul este în legătură cu cei mai mari clienți pentru a înțelege comportamentul potențial.

Grupul măsoară riscul valutar prin abordarea reglementată a riscurilor definite pe baza pozițiilor valutare deschise, precum și matricile de risc cheie dezvoltate intern pe baza metodologiei VAR. Grupul identifică și aplică sistemul intern de indicatori și limite, care sunt reflectate în raportarea internă a managementului. Grupul efectuează mai multe tipuri de scenarii de stres aplicate cursurilor de schimb pentru a evalua efectul potențial al evenimentelor de piață extreme asupra câștigurilor și asupra capitalului.

În scopul calculării cerinței de fonduri proprii aferentă poziției totale nete pe valute, Grupul utilizează abordarea standardizată pentru riscul valutar conform normativelor instituite de către BNM.

Modelul de risc de piață dezvoltat intern estimează riscul de piață derivat din volatilitățile cursului de schimb. Banca utilizează metoda VAR cu un nivel de încredere de 99%, calculat pe baza fluctuațiilor zilnice ale cursului de schimb, pentru o perioadă de doi ani.

#### Indicatorul VAR

	limita VAR	Efectiv la 31 decembrie	Media zilnică	Maximum	Minimum
<b>2025</b>	3.000	372	924	3.102	69
<b>2024</b>	3.000	717	672	2.677	60

În scopul asigurării unei gestionări eficiente a riscului valutar și creșterii rezistenței Grupului la posibile evoluții nefavorabile a factorilor de risc, se estimează sensibilitatea pozițiilor valutare deschise față de volatilitatea ratelor de schimb.

În tabelul de mai jos este reflectat efectul potențial (asupra situației profitului sau pierderii) de la modificarea zilnică a ratelor principalelor valute străine cu care operează Grupul și față de care există expuneri semnificative (având în vedere mărimea activelor și datoriilor valutare bilanțiere): EUR, USD în raport cu MDL.

Scenariul de stres se aplică pozițiilor valutare deschise pentru fiecare din cele două valute menționate (EUR, USD) la data de 31 decembrie 2025 și la 31 decembrie 2024, având în vedere devieri zilnice rezonabile în creștere/scădere ale ratelor de schimb ale valutilor străine în raport cu moneda națională.

Mărimea pozițiilor valutare deschise cuprind soldurile activelor și datoriilor valutare bilanțiere. Suma negativă, eventual obținută în baza scenariului, reflectă o posibilă reducere netă a rezultatului financiar, în timp ce suma pozitivă reflectă o posibilă creștere a rezultatului financiar, net:

Poziții valutare deschise	Valoarea nominală	Creșterea zilnică posibilă a ratelor	Impact	Reducerea zilnică posibilă a ratelor	Grup
					Impact
	mii MDL	%	mii MDL	%	mii MDL
<b>La 31 decembrie 2025</b>					
USD	51.960	19	7.794	(14)	(7.794)
EUR	165.447	23	24.817	(18)	(16.545)
<b>La 31 decembrie 2024</b>					
USD	(42.163)	21	(6.324)	(16)	6.324
EUR	41.461	22	6.220	(17)	(4.146)
Poziții valutare deschise	Valoarea nominală	Creșterea zilnică posibilă a ratelor	Impact	Reducerea zilnică posibilă a ratelor	Banca
					Impact
	mii MDL	%	mii MDL	%	mii MDL
<b>La 31 decembrie 2025</b>					
USD	50.170	19	7.526	(14)	(7.526)
EUR	33.753	23	5.063	(18)	(3.375)
<b>La 31 decembrie 2024</b>					
USD	(43.610)	21	(6.541)	(16)	6.541
EUR	(58.359)	22	(8.754)	(17)	5.836

## Note la situațiile financiare consolidate și individuale | maib

### 38 Managementul riscului financiar (continuare)

Tabelele de mai jos prezintă expunere Grupului la riscul de curs valutar la data de 31 decembrie 2025 și 31 decembrie 2024:

<b>La 31 decembrie 2025</b> <i>în mii MDL</i>	<b>Total</b>	<b>MDL</b>	<b>USD</b>	<b>EUR</b>	<b>Altele</b>
<b>ACTIVE</b>					
Numerar și echivalente de numerar	18.793.192	7.857.832	3.323.391	7.407.464	204.505
Plasamente la bănci	289.920	-	288.932	988	-
Investiții în titluri de datorie	8.245.438	6.645.391	16.552	1.583.495	-
Credite și avansuri acordate clienților	37.379.703	29.151.736	1.111.258	7.116.709	-
Creanțe aferente leasingului financiar	440.526	58.850	2.039	379.637	-
Alte active financiare	265.589	160.518	6.415	98.655	1
<b>Total active</b>	<b>65.414.368</b>	<b>43.874.327</b>	<b>4.748.587</b>	<b>16.586.948</b>	<b>204.506</b>
<b>DATORII</b>					
Plasamente de la bănci	4.090	898	3.192	-	-
Depozite de la clienți	52.556.583	32.342.030	4.630.096	15.385.471	198.986
Împrumuturi	2.923.021	2.105.556	18.754	798.711	-
Datorii din operațiuni de leasing	165.597	5.094	2.465	158.038	-
Alte datorii financiare	360.373	238.156	42.120	79.281	816
Titluri de datorie emise	1.588.415	1.588.415	-	-	-
Datorii subordonate	504.595	504.595	-	-	-
<b>Total datorii</b>	<b>58.102.674</b>	<b>36.784.744</b>	<b>4.696.627</b>	<b>16.421.501</b>	<b>199.802</b>
<b>Expuneri în afara bilanțului</b>	<b>-</b>	<b>-</b>	<b>-</b>	<b>-</b>	<b>-</b>
<b>Exces/(deficit)</b>	<b>7.311.694</b>	<b>7.089.583</b>	<b>51.960</b>	<b>165.447</b>	<b>4.704</b>
<b>La 31 decembrie 2024</b> <i>în mii MDL</i>	<b>Total</b>	<b>MDL</b>	<b>USD</b>	<b>EUR</b>	<b>Altele</b>
<b>ACTIVE</b>					
Numerar și echivalente de numerar	19.199.045	9.078.194	2.605.783	7.354.949	160.119
Plasamente la bănci	221.860	-	221.860	-	-
Investiții în titluri de datorie	7.852.767	6.751.928	182.862	917.977	-
Credite și avansuri acordate clienților	29.113.367	21.835.912	1.493.839	5.783.616	-
Creanțe aferente leasingului financiar	356.811	66.826	1.691	288.294	-
Alte active financiare	196.507	136.577	7.747	52.182	1
<b>Total active</b>	<b>56.940.357</b>	<b>37.869.437</b>	<b>4.513.782</b>	<b>14.397.018</b>	<b>160.120</b>
<b>DATORII</b>					
Plasamente de la bănci	4.571	742	3.829	-	-
Depozite de la clienți	46.058.166	28.579.568	4.474.322	12.842.290	161.986
Împrumuturi	3.363.248	2.094.775	30.351	1.238.122	-
Datorii din operațiuni de leasing	158.178	3.562	3.404	151.212	-
Alte datorii financiare	300.714	131.957	44.039	123.933	785
Titluri de datorie emise	779.859	779.859	-	-	-
Datorii subordonate	502.552	502.552	-	-	-
<b>Total datorii</b>	<b>51.167.288</b>	<b>32.093.015</b>	<b>4.555.945</b>	<b>14.355.557</b>	<b>162.771</b>
<b>Expuneri în afara bilanțului</b>	<b>-</b>	<b>-</b>	<b>-</b>	<b>-</b>	<b>-</b>
<b>Exces/(deficit)</b>	<b>5.773.069</b>	<b>5.776.422</b>	<b>(42.163)</b>	<b>41.461</b>	<b>(2.651)</b>

## Note la situațiile financiare consolidate și individuale | maib

### 38 Managementul riscului financiar (continuare)

Tabelele de mai jos prezintă expunere **Băncii** la riscul de curs valutar la data de 31 decembrie 2025 și 31 decembrie 2024:

La 31 decembrie 2025 în mii MDL	Total	MDL	USD	EUR	Altele
<b>ACTIVE</b>					
Numerar și echivalente de numerar	18.762.204	7.827.768	3.323.382	7.406.549	204.505
Plasamente la bănci	289.920	-	288.932	988	-
Investiții în titluri de datorie	8.198.513	6.598.466	16.552	1.583.495	-
Credite și avansuri acordate clienților	37.495.523	29.148.344	1.111.258	7.235.921	-
Alte active financiare	318.874	227.782	6.313	84.778	1
<b>Total active</b>	<b>65.065.034</b>	<b>43.802.360</b>	<b>4.746.437</b>	<b>16.311.731</b>	<b>204.506</b>
<b>DATORII</b>					
Plasamente de la bănci	4.090	898	3.192	-	-
Depozite de la clienți	52.576.487	32.361.409	4.630.097	15.385.995	198.986
Împrumuturi	2.781.453	2.105.556	18.754	657.143	-
Datorii din operațiuni de leasing	163.602	5.094	2.465	156.043	-
Alte datorii financiare	358.751	237.379	41.759	78.797	816
Titluri de datorie emise	1.588.415	1.588.415	-	-	-
Datorii subordonate	504.595	504.595	-	-	-
<b>Total datorii</b>	<b>57.977.393</b>	<b>36.803.346</b>	<b>4.696.267</b>	<b>16.277.978</b>	<b>199.802</b>
Expuneri în afara bilanțului	-	-	-	-	-
<b>Exces/(deficit)</b>	<b>7.087.641</b>	<b>6.999.014</b>	<b>50.170</b>	<b>33.753</b>	<b>4.704</b>
<b>La 31 decembrie 2024</b>	<b>Total</b>	<b>MDL</b>	<b>USD</b>	<b>EUR</b>	<b>Altele</b>
<b>ACTIVE</b>					
Numerar și echivalente de numerar	19.198.819	9.078.047	2.605.783	7.354.870	160.119
Plasamente la bănci	221.860	-	221.860	-	-
Investiții în titluri de datorie	7.809.567	6.708.728	182.862	917.977	-
Credite și avansuri acordate clienților	29.233.029	21.831.247	1.494.249	5.907.533	-
Alte active financiare	181.558	132.918	7.629	41.010	1
<b>Total active</b>	<b>56.644.833</b>	<b>37.750.940</b>	<b>4.512.383</b>	<b>14.221.390</b>	<b>160.120</b>
<b>DATORII</b>					
Plasamente de la bănci	4.571	742	3.829	-	-
Depozite de la clienți	46.074.533	28.595.872	4.474.370	12.842.305	161.986
Împrumuturi	3.289.946	2.094.775	30.351	1.164.820	-
Datorii din operațiuni de leasing	156.856	4.761	3.404	148.691	-
Alte datorii financiare	300.642	131.885	44.039	123.933	785
Titluri de datorie emise	779.859	779.859	-	-	-
Datorii subordonate	502.552	502.552	-	-	-
<b>Total datorii</b>	<b>51.108.959</b>	<b>32.110.446</b>	<b>4.555.993</b>	<b>14.279.749</b>	<b>162.771</b>
Expuneri în afara bilanțului	-	-	-	-	-
<b>Exces/(deficit)</b>	<b>5.535.874</b>	<b>5.640.494</b>	<b>(43.610)</b>	<b>(58.359)</b>	<b>(2.651)</b>

#### 38.4.2. Riscul ratei dobânzii asociat activităților din afara portofoliului de tranzacționare („IRRBB”)

Riscul de rată a dobânzii este riscul actual sau viitor de afectare a profiturilor și a capitalului ca urmare a unor modificări adverse ale ratelor de dobânzi.

Grupul tratează IRRBB ca fiind un risc important, fiind monitorizat, măsurat și controlat în mod adecvat, cu scopul de a limita pierderile potențiale cauzate de fluctuațiile nefavorabile ale ratelor dobânzii în așa fel încât aceste pierderi să nu amenințe profitabilitatea Grupului, a fondurilor proprii sau a siguranței operațiunilor.

Grupul gestionează expunerea la riscul de rată a dobânzii asociat portofoliului bancar prin analiza activelor și datoriilor sensibile la rata dobânzii în cadrul analizei gap și printr-un sistem de limite și parametri de risc aprobat de Consiliul Băncii în cadrul actelor normative interne. Monitorizarea expunerii băncii la riscul de rata a dobânzii în portofoliul bancar și respectarea limitelor interne se efectuează cel puțin o dată pe lună, în cadrul Comitetului ALCO.

Grupul își cuantifică expunerea la riscul de rată a dobânzii din afara portofoliului de tranzacționare, atât sub aspectul variației veniturilor nete din dobânzi (NII), cât și al eventualelor fluctuații ale valorii economice a capitalului (EVE), ca urmare a aplicării șocurilor la modificările ratelor de dobânzi asupra curbei de randament.

Estimarea sensibilității valorii economice a activelor și obligațiilor din afara portofoliului de tranzacționare, se calculează prin compararea valorii prezente a acestora cu valoarea obținută în rezultatul aplicării curbei de rată de dobândă corespunzătoare fiecărui scenariu de stres prestabilit.

## Note la situațiile financiare consolidate și individuale | maib

### 38 Managementul riscului financiar (continuare)

#### 38.4.2. Riscul ratei dobânzii asociat activităților din afara portofoliului de tranzacționare („IRRBB”)

Impactul estimat al modificării venitului net din dobânzi reprezintă diferența dintre câștigurile așteptate într-un scenariu de bază și câștigurile așteptate în scenariu alternativ, negative (de tip șoc sau criză), pe baza principiului continuității activității, pe parcursul următorului an, presupunând un bilanț constant.

Tabelul de mai jos prezintă sensibilitatea venitului net din dobânzi la o posibilă modificare proporțională a ratelor de dobânzii în cadrul fiecărei benzi de maturitate, în funcție de intervalul de reevaluare a dobânzii. Modelul nu evaluează elementele nepurtătoare de dobândă.

Sensibilitatea venitului net din dobânzi							Grup
Creșterea în puncte procentuale în mii MDL		1 lună	1-3 luni	3-12 luni	1-5 ani	Peste 5 ani	Total
	+100	98.027	(32.345)	9.031	(27.455)	4.588	51.846
<b>2025</b>	+50	49.013	(16.173)	4.516	(13.728)	2.294	25.922
	+100	93.724	(24.613)	(26.798)	(4.420)	(1.168)	36.725
<b>2024</b>	+50	46.862	(12.306)	(13.399)	(2.210)	(584)	18.363
Descreșterea în puncte procentuale							Total
	-100	(98.027)	32.345	(9.031)	27.455	(4.588)	(51.846)
<b>2025</b>	-50	(49.013)	16.173	(4.516)	13.728	(2.294)	(25.922)
	-100	(93.724)	24.613	26.798	4.420	1.168	(36.725)
<b>2024</b>	-50	(46.862)	12.306	13.399	2.210	584	(18.363)

Sensibilitatea venitului net din dobânzi							Banca
Creșterea în puncte procentuale în mii MDL		1 lună	1-3 luni	3-12 luni	1-5 ani	Peste 5 ani	Total
	+100	98.922	(32.724)	8.894	(30.302)	4.588	49.378
<b>2025</b>	+50	49.461	(16.362)	4.447	(15.151)	2.294	24.689
	+100	94.715	(24.188)	(28.035)	(6.698)	(1.168)	34.626
<b>2024</b>	+50	47.358	(12.094)	(14.017)	(3.349)	(584)	17.314
Descreșterea în puncte procentuale							Total
	-100	(98.922)	32.724	(8.894)	30.302	(4.588)	(49.378)
<b>2025</b>	-50	(49.461)	16.362	(4.447)	15.151	(2.294)	(24.689)
	-100	(94.715)	24.188	28.035	6.698	1.168	(34.626)
<b>2023</b>	-50	(47.358)	12.094	14.017	3.349	584	(17.314)

Grupul și Banca acordă credite și acceptă depozite cu rate fixe, precum și cu rate variabile și rate compuse. Creditele acordate cu rată variabilă legate de un indice de referință sunt plasate în funcție de data reevaluării indicelui. Creditele acordate clienților cu rată variabilă simplă și depozitele de la clienți reprezintă instrumente pentru care Grupul are dreptul de a modifica unilateral rata dobânzii în conformitate cu ratele de pe piață. Grupul trebuie să dea un preaviz de 15 zile înainte de data la care are loc schimbarea. În scopul divulgării diferenței de dobândă, creditele și depozitele cu rate variabile au fost considerate ca având o perioadă de reevaluare a prețului cu 15 zile și au fost clasificate în categoria „mai puțin de o lună”.

Tabele de mai jos prezintă expunerea Grupului la riscul ratei dobânzii pe baza minimului dintre scadența contractuală a instrumentelor sale financiare și data următoarei reevaluări a ratei dobânzii, dacă instrumentele sunt supuse unor rate variabile ale dobânzii. Politica Grupului privind gestionarea riscului ratei dobânzii este de a minimiza expunerea și de a adapta continuu datele de reevaluare a dobânzii și scadențele pentru active și datorii.

## Note la situațiile financiare consolidate și individuale | maib

### 38 Managementul riscului financiar (continuare)

31 decembrie 2025 în mii MDL	Total	Mai puțin de 1 lună	De la 1 lună până la 3 luni	De la 3 luni până la 1 an	De la 1 an până la 5 ani	Mai mult de 5 ani	Nepurtatoare de dobanda
<b>ACTIVE</b>							
Numerar și echivalente de numerar	18.793.192	16.282.414	-	-	-	-	2.510.778
Plasamente la bănci	289.920	145.887	-	-	-	140.689	3.344
Investiții în titluri de datorie	8.245.438	775.738	1.431.547	5.869.596	168.557	-	-
Credite și avansuri acordate clienților (rata flotantă)	29.523.909	29.518.055	645	1.368	3.841	-	-
Credite și avansuri acordate clienților (rata fixă)	7.855.794	251.457	397.564	1.636.022	5.133.224	437.527	-
Creanțe aferente leasingului financiar	440.526	18.764	24.322	106.740	282.200	-	8.500
Alte active financiare	265.589	248.719	2.505	11.275	-	-	3.090
<b>Total active</b>	<b>65.414.368</b>	<b>47.241.034</b>	<b>1.856.583</b>	<b>7.625.001</b>	<b>5.587.822</b>	<b>578.216</b>	<b>2.525.712</b>
<b>DATORII</b>							
Plasamente de la bănci	4.090	4.090	-	-	-	-	-
Depozite de la clienți (rata fixă)	16.005.497	769.909	1.602.799	5.344.689	8.287.860	240	-
Depozite de la clienți (rata flotantă)	36.551.086	36.545.071	-	-	-	-	6.015
Împrumuturi	2.923.021	65.455	1.861.144	964.345	-	-	32.077
Datorii din operațiuni de leasing	165.597	-	152	712	45.472	119.136	125
Titluri de datorie emise	1.588.415	53.855	1.422.140	112.420	-	-	-
Alte datorii financiare	360.373	-	-	-	-	-	360.373
Datorii subordonate	504.595	-	204.869	299.726	-	-	-
<b>Total datorii</b>	<b>58.102.674</b>	<b>37.438.380</b>	<b>5.091.104</b>	<b>6.721.892</b>	<b>8.333.332</b>	<b>119.376</b>	<b>398.590</b>
<b>Diferențe din rata dobânzii</b>	<b>7.311.694</b>	<b>9.802.654</b>	<b>(3.234.521)</b>	<b>903.109</b>	<b>(2.745.510)</b>	<b>458.840</b>	<b>2.127.122</b>
<b>Diferențe din rata dobânzii-cumulativ</b>	<b>-</b>	<b>9.802.654</b>	<b>6.568.133</b>	<b>7.471.242</b>	<b>4.725.732</b>	<b>5.184.572</b>	<b>7.311.694</b>

## Note la situațiile financiare consolidate și individuale | maib

### 38 Managementul riscului financiar (continuare)

31 decembrie 2024 în mii MDL	Total	Mai puțin de 1 lună	De la 1 lună până la 3 luni	De la 3 luni până la 1 an	De la 1 an până la 5 ani	Mai mult de 5 ani	Nepurtatoare de dobanda
<b>ACTIVE</b>							
Numerar și echivalente de numerar	19.199.045	16.771.125	-	-	-	-	2.427.920
Plasamente la bănci	221.860	3.160	-	-	218.700	-	-
Investiții în titluri de datorie	7.852.767	1.269.105	1.001.922	5.384.853	196.887	-	-
Credite și avansuri acordate clienților (rata flotantă)	23.989.722	23.981.358	1.406	2.124	4.834	-	-
Credite și avansuri acordate clienților (rata fixă)	5.123.645	162.469	256.452	1.069.750	3.633.989	985	-
Creanțe aferente leasingului financiar	356.811	21.140	20.657	82.712	223.670	-	8.632
Alte active financiare	196.507	182.617	2.119	9.534	-	-	2.237
<b>Total active</b>	<b>56.940.357</b>	<b>42.390.974</b>	<b>1.282.556</b>	<b>6.548.973</b>	<b>4.278.080</b>	<b>985</b>	<b>2.438.769</b>
<b>DATORII</b>							
Plasamente de la bănci	4.571	4.571	-	-	-	-	-
Depozite de la clienți (rata fixă)	14.545.467	1.401.026	1.372.431	7.091.311	4.680.699	-	-
Depozite de la clienți (rata flotantă)	31.512.699	31.502.067	-	-	-	-	10.632
Împrumuturi	3.363.248	15.003	2.107.645	1.213.815	-	-	26.785
Datorii din operațiuni de leasing	158.178	46	93	782	39.386	117.757	114
Titluri de datorie emise	779.859	95.866	59.921	624.072	-	-	-
Alte datorii financiare	300.714	-	-	-	-	-	300.714
Datorii subordonate	502.552	-	203.745	298.807	-	-	-
<b>Total datorii</b>	<b>51.167.288</b>	<b>33.018.579</b>	<b>3.743.835</b>	<b>9.228.787</b>	<b>4.720.085</b>	<b>117.757</b>	<b>338.245</b>
<b>Diferențe din rata dobânzii</b>	<b>5.773.069</b>	<b>9.372.395</b>	<b>(2.461.279)</b>	<b>(2.679.814)</b>	<b>(442.005)</b>	<b>(116.772)</b>	<b>2.100.544</b>
<b>Diferențe din rata dobânzii-cumulativ</b>	<b>-</b>	<b>9.372.395</b>	<b>6.911.116</b>	<b>4.231.302</b>	<b>3.789.297</b>	<b>3.672.525</b>	<b>5.773.069</b>

\* În anul 2025, Grupul a revizuit alocarea anumitor expuneri în cadrul perimetrului de consolidare. Ca urmare, unele sume comparative aferente anului 2024 au fost reclasificate între intervalele de reevaluare a dobânzii. Reclasificarea nu are impact asupra poziției totale de risc la rata dobânzii și nici asupra politicilor și obiectivelor Grupului privind gestionarea riscului ratei dobânzii.

## Note la situațiile financiare consolidate și individuale | maib

### 38 Managementul riscului financiar (continuare)

Tabele de mai jos prezintă expunerea Băncii la riscul ratei dobânzii pe baza minimului dintre scadența contractuală a instrumentelor sale financiare și data următoarei reevaluări a ratei dobânzii, dacă instrumentele sunt supuse unor rate variabile ale dobânzii. Politica Băncii privind gestionarea riscului ratei dobânzii este de a minimiza expunerea și de a adapta continui datele de reevaluare a dobânzii și scadențele pentru active și datorii.

31 decembrie 2025 in mii MDL	Total	Mai puțin de 1 lună	De la 1 lună până la 3 luni	De la 3 luni până la 1 an	De la 1 an până la 5 ani	Mai mult de 5 ani	Nepurtatoare de dobanda
<b>ACTIVE</b>							
Numerar și echivalente de numerar	18.762.204	16.270.321	-	-	-	-	2.491.883
Plasamente la bănci	289.920	145.887	-	-	-	140.689	3.344
Investiții în titluri de datorie	8.198.513	775.738	1.420.994	5.833.224	168.557	-	-
Credite și avansuri acordate clienților (rata flotantă)	29.639.729	29.639.729	-	-	-	-	-
Credite și avansuri acordate clienților (rata fixă)	7.855.794	251.457	397.564	1.636.022	5.133.224	437.527	-
Creante leasing financiar	-	-	-	-	-	-	-
Alte active financiare	318.874	247.466	-	-	-	-	71.408
<b>Total active</b>	<b>65.065.034</b>	<b>47.330.598</b>	<b>1.818.558</b>	<b>7.469.246</b>	<b>5.301.781</b>	<b>578.216</b>	<b>2.566.635</b>
<b>DATORII</b>							
Plasamente de la bănci	4.090	4.090	-	-	-	-	-
Depozite de la clienți (rata fixă)	16.005.497	769.909	1.602.799	5.344.689	8.287.860	240	-
Depozite de la clienți (rata flotantă)	36.570.990	36.545.071	-	-	-	-	25.919
Împrumuturi	2.781.453	65.455	1.861.144	822.777	-	-	32.077
Datorii aferente leasingului	163.602	-	-	241	44.100	119.136	125
Titluri de datorie emise	1.588.415	53.855	1.422.140	112.420	-	-	-
Alte datorii financiare	358.751	-	-	-	-	-	358.751
Datorii subordonate	504.595	-	204.869	299.726	-	-	-
<b>Total datorii</b>	<b>57.977.393</b>	<b>37.438.380</b>	<b>5.090.952</b>	<b>6.579.853</b>	<b>8.331.960</b>	<b>119.376</b>	<b>416.872</b>
<b>Diferențe din rata dobânzii</b>	<b>7.087.641</b>	<b>9.892.218</b>	<b>(3.272.394)</b>	<b>889.393</b>	<b>(3.030.179)</b>	<b>458.840</b>	<b>2.149.763</b>
<b>Diferențe din rata dobânzii-cumulativ</b>	<b>-</b>	<b>9.892.218</b>	<b>6.619.824</b>	<b>7.509.217</b>	<b>4.479.038</b>	<b>4.937.878</b>	<b>7.087.641</b>

## Note la situațiile financiare consolidate și individuale | maib

### 38 Managementul riscului financiar (continuare)

31 decembrie 2024 <i>în mii MDL</i>	Total	Mai puțin de 1 lună	De la 1 lună până la 3 luni	De la 3 luni până la 1 an	De la 1 an până la 5 ani	Mai mult de 5 ani	Nepurtatoare de dobanda
<b>ACTIVE</b>							
Numerar și echivalente de numerar	19.198.819	16.771.125	-	-	-	-	2.427.694
Plasamente la bănci	221.860	3.160	-	-	218.700	-	-
Investiții în titluri de datorie	7.809.567	1.262.342	995.212	5.355.126	196.887	-	-
Credite și avansuri acordate clienților (rata flotantă)	24.109.384	24.109.384	-	-	-	-	-
Credite și avansuri acordate clienților (rata fixă)	5.123.645	162.469	256.452	1.069.750	3.633.989	985	-
Creante leasing financiar	-	-	-	-	-	-	-
Alte active financiare	181.558	181.558	-	-	-	-	-
<b>Total active</b>	<b>56.644.833</b>	<b>42.490.038</b>	<b>1.251.664</b>	<b>6.424.876</b>	<b>4.049.576</b>	<b>985</b>	<b>2.427.694</b>
<b>DATORII</b>							
Plasamente de la bănci	4.571	4.571	-	-	-	-	-
Depozite de la clienți (rata fixă)	14.545.467	1.401.026	1.372.431	7.091.311	4.680.699	-	-
Depozite de la clienți (rata flotantă)	31.529.066	31.502.067	-	-	-	-	26.999
Împrumuturi	3.289.946	15.001	2.034.344	1.213.816	-	-	26.785
Datorii aferente leasingului	156.856	-	-	350	38.635	117.757	114
Titluri de datorie emise	779.859	95.866	59.921	624.072	-	-	-
Alte datorii financiare*	300.642	-	-	-	-	-	300.642
Datorii subordonate	502.552	-	203.745	298.807	-	-	-
<b>Total datorii</b>	<b>51.108.959</b>	<b>33.018.531</b>	<b>3.670.441</b>	<b>9.228.356</b>	<b>4.719.334</b>	<b>117.757</b>	<b>354.540</b>
<b>Diferențe din rata dobânzii</b>	<b>5.535.874</b>	<b>9.471.507</b>	<b>(2.418.777)</b>	<b>(2.803.480)</b>	<b>(669.758)</b>	<b>(116.772)</b>	<b>2.073.154</b>
<b>Diferențe din rata dobânzii-cumulativ</b>	<b>-</b>	<b>9.471.507</b>	<b>7.052.730</b>	<b>4.249.250</b>	<b>3.579.492</b>	<b>3.462.720</b>	<b>5.535.874</b>

### 38 Managementul riscului financiar (continuare)

#### 38.5 Riscul de contraparte

Riscul de contraparte (afereant băncilor parteneri) este riscul neonorării de către contraparte a anumitor active provenite din tranzacții încheiate pe piețele financiare (valutare, monetare și mobiliare) sau în cadrul efectuării operațiunilor documentare și/sau de clearing, care pot cauza pierderi Grupului. Grupul urmează o politică prudentă în cadrul parteneriatului cu băncile locale și străine. Ponderea majoritară a operațiunilor încheiate, precum și a mijloacelor deținute la conturile corespondente este perfectată prin intermediul partenerilor strategici, cu experiență de conlucrare de lungă durată.

Sistemul de gestionare a riscului de contraparte prevede aplicarea și perfecționarea continuă a mecanismelor de apreciere și revizuire a solvabilității băncilor parteneri în baza unui model intern de evaluare care prevede analiza calitativă și cantitativă a băncilor în scopul stabilirii unor limite de expunere totală, cu structurarea ulterioară în funcție de tipul și termenul operațiunilor. Limitele sunt revizuite și ajustate periodic. În evaluarea categoriei de solvabilitate a băncilor parteneri, în afară de parametrii calitativi și cantitativi interni, Grupul ia în considerare ratingul internațional cel mai scăzut al băncii parteneri atribuit de către agențiile de rating: Standard&Poor's, Moody's și Fitch Ratings.

În procesul controlului privind gestionarea riscului de contraparte (i.e. bănci parteneri), Grupul prevede proceduri clare de monitorizare curentă și control post-factum a respectării limitelor, nivelului de expunere față de o bancă parteneră aparte și cumulativ, precum și a eficienței sistemului de monitorizare și control. Grupul evaluează lunar calitatea a expunerii față de băncile parteneri și se perfectează scenariile de stres în funcție de gradul de severitate a circumstanțelor presupuse. Informația cu privire la analiza nivelului de expunere riscului de contraparte este furnizată zilnic tuturor unităților interesate, iar rapoarte sumare sunt prezentate lunar conducerii Grupului.

#### 38.6 Riscul de lichiditate

Riscul de lichiditate este riscul ca o entitate să întâmpine dificultăți în îndeplinirea obligațiilor asociate cu obligațiile financiare. Sistemul de gestionare a riscului de lichiditate în cadrul Grupului prevede managementul lichidității în concordanță cu cerințele reglementate, monitorizarea sistematică și analiza factorilor de risc cu privire la lichiditatea curentă și pe termen lung a Grupului.

Grupul urmărește consemnarea unui echilibru optim dintre active și datoriile pe fiecare termen de scadență, prin contractarea unui portofoliu diversificat și de calitate înaltă a activelor, asigurând activitatea durabilă și de succes, și atragerea resurselor financiare cu scadențe variate. Parte integrantă a procesului de administrare a riscului de lichiditate reprezintă sistemul de indicatori de avertizare timpurie și testele de stres a poziției de lichiditate. Grupul menține și actualizează Planul de redresare pentru situații de criză, care reprezintă un instrument de gestionare a riscurilor, orientat spre determinarea procedurilor de identificare timpurie a vulnerabilităților și măsurilor de întreprins pentru diminuarea impactului negativ al unei eventuale situații de criză.

Grupul gestionează riscul de lichiditate luând în considerare: estimarea necesităților fluxurilor de trezorerie și a lichidității curente, structura bilanțului contabil zilnic, deficitul de lichiditate - pe fiecare monedă și global, nivelul și structura portofoliului de active lichide, indicatorii de lichiditate pentru care sunt stabilite limite interne de avertizare timpurie, simularea privind nivelurile indicatorilor de lichiditate, evaluarea riscurilor în situații de criză prin utilizarea testelor de stres, Raportarea rezultatelor monitorizării indicatorilor enumerați mai sus și a respectării limitelor interne / semnalelor de avertizare, se realizează cel puțin o dată pe lună, în cadrul Comitetului ALCO. Dacă indicatorii monitorizați în rapoartele enumerate mai sus, înregistrează un nivel de avertizare sau de criză, ALCO evaluează situația și recomandă măsurile necesare pentru ca indicatorii să revină la nivelurile normale.

În ceea ce privește Depozite de la clienți, Grupul și Banca iau în considerare scadența contractuală a depozitelor la pregătirea analizei de lichiditate, deși ar putea exista depozite care pot fi retrase până la scadența contractuală. Datoriile față de clienți datorate în termen de o lună includ în principal conturile curente din care clienții sunt autorizați să efectueze retrageri la cerere.

Experiența istorică a Grupului arată, totuși, că aceste conturi reprezintă o sursă stabilă de finanțare, depozitele respective fiind reînnoite într-o proporție semnificativă la fiecare dată de scadență. Simultan, în contextul normei ridicate de rezervă obligatorie, Grupul deține un volum semnificativ de active lichide pe tot parcursul anului 2023. Aceste resurse lichide constau în principal din titluri de stat, consolidând profilul de lichiditate al Grupului. În plus, Grupul plasează strategic depozite interbancare pe termen scurt în bănci extrem de solvente și menține un echilibru de numerar solid, asigurând o poziție de lichiditate diversificată și rezistentă. Banca desfășoară anual exercițiul ILAAP, conform prescripțiilor BNM.

În 2025, Grupul a îmbunătățit pregătirea analizei scadenței contractuale prin automatizarea extragerii fluxurilor de numerar contractuale rămase până la scadență, direct din graficele de rambursare ale clienților utilizate pentru întocmirea notelor privind riscul de lichiditate. Ca urmare a acestei îmbunătățiri, Grupul a revizuit, de asemenea, cifrele raportate pentru anul 2024. Grupul consideră că abordarea actualizată oferă o bază mai precisă și mai robustă din punct de vedere operațional pentru determinarea ieșirilor de numerar contractuale până la scadență, fără niciun impact asupra politicilor contabile aplicate.

## Note la situațiile financiare consolidate și individuale | maib

### 38 Managementul riscului financiar (continuare)

Tabelul de mai jos prezintă fluxurile de numerar datorate de către **Grup** în privința obligațiilor financiare nederivate în funcție de scadență contractuală rămasă la data bilanțului. Sumele prezentate în tabel reprezintă fluxuri de numerar neactualizate la 31 decembrie 2025 aferente datoriilor și actualizate aferente activelor. Astfel de fluxuri de numerar neactualizate diferă de suma inclusă în situația poziției financiare, deoarece suma din situația poziției financiare se bazează pe fluxurile de numerar actualizate. La gestionarea lichidității din punct de vedere operațional, Grupul ia în considerare activele și datoriile actualizate.

<b>31 decembrie 2025</b> <i>în mii MDL</i>	<b>La cerere</b>	<b>Mai puțin de 3 luni</b>	<b>De la 3 luni la 1 an</b>	<b>De la 1 an la 5 ani</b>	<b>Mai mult de 5 ani</b>	<b>Total</b>
<b>Active financiare</b>						
Numerar și echivalente de numerar	18.793.192	-	-	-	-	18.793.192
Plasamente la bănci	3.006	-	988	-	285.926	289.920
Investiții în titluri de datorie	7.903	2.237.829	5.833.224	166.482	-	8.245.438
Credite și avansuri acordate clienților	22.075	2.082.017	7.837.130	19.183.757	8.254.724	37.379.703
Creanțe aferente contractelor de leasing financiar	4.597	40.885	111.330	283.714	-	440.526
Alte active financiare	251.104	3.609	10.876	-	-	265.589
<b>Total active financiare</b>	<b>19.081.877</b>	<b>4.364.340</b>	<b>13.793.548</b>	<b>19.633.953</b>	<b>8.540.650</b>	<b>65.414.368</b>
<b>Datorii financiare</b>						
Plasamente de la bănci	4.090	-	-	-	-	4.090
Depozite de la clienți	24.622.460	3.090.740	7.040.015	19.062.394	63.539	53.879.148
Împrumuturi	-	59.673	210.428	2.046.957	836.326	3.153.384
Datorii din operațiuni de leasing	-	676	2.310	52.992	120.970	176.948
Titluri de datorie emise	-	1.536.891	78.044	195.619	-	1.810.554
Alte datorii financiare	-	360.373	-	-	-	360.373
Datorii subordonate	-	9.587	45.019	231.452	570.686	856.744
<b>Total datorii financiare neactualizate</b>	<b>24.626.550</b>	<b>5.057.940</b>	<b>7.375.816</b>	<b>21.589.414</b>	<b>1.591.521</b>	<b>60.241.241</b>
<b>Excedent/(Deficit)</b>	<b>(5.544.673)</b>	<b>(693.600)</b>	<b>6.417.732</b>	<b>(1.955.461)</b>	<b>6.949.129</b>	<b>5.173.127</b>
Acreditiv	-	14.929	3.952	-	-	18.881
Garanții de performanță emise	501.818	-	-	-	-	501.818
Alte garanții emise	357.499	-	-	-	-	357.499
Angajamente de emitere a garanțiilor	1.754.748	-	-	-	-	1.754.748
Angajamente de creditare	2.976.527	-	-	-	-	2.976.527
<b>Total</b>	<b>30.217.142</b>	<b>5.072.869</b>	<b>7.379.768</b>	<b>21.589.414</b>	<b>1.591.521</b>	<b>65.850.714</b>
<b>Excedent/(Deficit) net de lichiditate</b>	<b>(11.135.265)*</b>	<b>(708.529)</b>	<b>6.413.780</b>	<b>(1.955.461)</b>	<b>6.949.129</b>	<b>(436.346)</b>

\*Deficitul rezultă din clasificarea contractuală a depozitelor clienților ca fiind imediat exigibile. Această prezentare nu reflectă în mod necesar momentul preconizat al ieșirilor efective de numerar. Pe baza comportamentului istoric observat, o parte semnificativă a acestor depozite a demonstrat stabilitate în timp. Conducerea monitorizează comportamentul depozitelor prin intermediul modelelor interne și nu anticipează că profilul scadenței contractuale va fi reprezentativ pentru expunerea efectivă la riscul de lichiditate a Grupului.

## Note la situațiile financiare consolidate și individuale | maib

### 38 Managementul riscului financiar (continuare)

Tabelul de mai jos prezintă fluxurile de numerar datorate de către **Grup** în privința obligațiilor financiare nederivate în funcție de scadență contractuală rămasă la data bilanțului. Sumele prezentate în tabel reprezintă fluxuri de numerar neactualizate la 31 decembrie 2024 pentru datorii și actualizate pentru active:

31 decembrie 2024 În mii MDL	La cerere	Mai puțin de 3 luni	De la 3 luni până la 1 an	De la 1 an până la 5 ani	Mai mult de 5 ani	Total
<b>Active financiare</b>						
Numerar și echivalente de numerar	19.199.045	-	-	-	-	19.199.045
Plasamente la bănci	3.133	-	-	218.727	-	221.860
Investiții în titluri de datorie	1.751	2.300.167	5.355.137	195.712	-	7.852.767
Credite și avansuri acordate clienților	27.128	1.665.530	6.375.013	15.666.536	5.379.160	29.113.367
Creanțe aferente contractelor de leasing financiar	4.352	39.706	87.070	225.683	-	356.811
Alte active financiare	184.256	3.062	9.189	-	-	196.507
<b>Total active financiare</b>	<b>19.419.665</b>	<b>4.008.465</b>	<b>11.826.409</b>	<b>16.306.658</b>	<b>5.379.160</b>	<b>56.940.357</b>
<b>Datorii financiare</b>						
Plasamente de la bănci	4.571	-	-	-	-	4.571
Depozite de la clienți	22.325.388	3.581.608	8.798.898	11.966.257	43.521	46.715.672
Împrumuturi	-	37.097	519.676	1.879.076	1.176.795	3.612.644
Datorii din operațiuni de leasing	-	499	2.194	45.726	119.890	168.309
Titluri de datorie emise	-	759.879	27.159	70.932	-	857.970
Alte datorii financiare	-	300.714	-	-	-	300.714
Datorii subordonate	-	7.145	38.124	659.623	-	704.892
<b>Total datorii financiare neactualizate</b>	<b>22.329.959</b>	<b>4.686.942</b>	<b>9.386.051</b>	<b>14.621.614</b>	<b>1.340.206</b>	<b>52.364.772</b>
<b>Excedent/(Deficit)</b>	<b>(2.910.294)</b>	<b>(678.477)</b>	<b>2.440.358</b>	<b>1.685.044</b>	<b>4.038.954</b>	<b>4.575.585</b>
Acreditiv	-	-	16.492	2.897	-	19.389
Garanții de performanță emise	900.784	-	-	-	-	900.784
Alte garanții emise	296.943	-	-	-	-	296.943
Angajamente de emitere a garanțiilor	1.374.647	-	-	-	-	1.374.647
Angajamente de creditare	3.798.245	-	-	-	-	3.798.245
<b>Total</b>	<b>28.700.578</b>	<b>4.686.942</b>	<b>9.402.543</b>	<b>14.624.511</b>	<b>1.340.206</b>	<b>58.754.780</b>
<b>Excedent/(Deficit) net de lichiditate</b>	<b>(9.280.913)*</b>	<b>(678.477)</b>	<b>2.423.866</b>	<b>1.682.147</b>	<b>4.038.954</b>	<b>(1.814.423)</b>

\*Deficitul rezultă din clasificarea contractuală a depozitelor clienților ca fiind imediat exigibile. Această prezentare nu reflectă în mod necesar momentul preconizat al ieșirilor efective de numerar. Pe baza comportamentului istoric observat, o parte semnificativă a acestor depozite a demonstrat stabilitate în timp. Conducerea monitorizează comportamentul depozitelor prin intermediul modelelor interne și nu anticipează că profilul scadenței contractuale va fi reprezentativ pentru expunerea efectivă la riscul de lichiditate a Grupului.

„La cerere” include tranzacțiile care au o scadență contractuală reziduală de 1 zi și pentru care nu se cunoaște scadența potențială. În timp ce "mai puțin de 3 luni" include toate tranzacțiile cu scadență contractuală reziduală de la 2 zile și până la 3 luni.

## Note la situațiile financiare consolidate și individuale | maib

### 38 Managementul riscului financiar (continuare)

Tabelul de mai jos prezintă fluxurile de numerar datorate de către **Bancă** în privința obligațiilor financiare nederivate în funcție de scadență contractuală rămasă la data bilanțului. Sumele prezentate în tabel reprezintă fluxuri de numerar neactualizate la 31 decembrie 2025 aferente datoriilor și actualizate aferente ativelor. Astfel de fluxuri de numerar neactualizate diferă de suma inclusă în situația poziției financiare, deoarece suma din situația poziției financiare se bazează pe fluxurile de numerar actualizate. La gestionarea lichidității din punct de vedere operațional, Banca ia în considerare activele și datoriile actualizate.

<b>31 decembrie 2025</b> <i>În mii MDL</i>	<b>La cerere</b>	<b>Mai puțin de 3 luni</b>	<b>De la 3 luni până la 1 an</b>	<b>De la 1 an până la 5 ani</b>	<b>Mai mult de 5 ani</b>	<b>Total</b>
<b>Active financiare</b>						
Numerar și echivalente de numerar	18.762.204	-	-	-	-	18.762.204
Plasamente la bănci	3.006	-	988	-	285.926	289.920
Investiții în titluri de datorie	7.903	2.190.904	5.833.224	166.482	-	8.198.513
Credite și avansuri acordate clienților	21.507	2.082.840	7.875.734	19.261.104	8.254.338	37.495.523
Creante leasing financiar	-	-	-	-	-	-
Alte active financiare	318.874	-	-	-	-	318.874
<b>Total active financiare</b>	<b>19.113.494</b>	<b>4.273.744</b>	<b>13.709.946</b>	<b>19.427.586</b>	<b>8.540.264</b>	<b>65.065.034</b>
<b>Datorii financiare</b>						
Plasamente de la bănci	4.090	-	-	-	-	4.090
Depozite de la clienți	24.622.460	3.090.740	7.040.015	19.062.394	63.539	53.879.148
Împrumuturi	-	44.635	168.642	1.940.684	836.326	2.990.287
Datorii din operațiuni de leasing	-	493	1.760	51.527	120.970	174.750
Titluri de datorie emise	-	1.536.891	78.044	195.619	-	1.810.554
Alte datorii financiare	-	358.751	-	-	-	358.751
Datorii subordonate	-	9.587	45.019	231.452	570.686	856.744
<b>Total datorii financiare neactualizate</b>	<b>24.626.550</b>	<b>5.041.097</b>	<b>7.333.480</b>	<b>21.481.676</b>	<b>1.591.521</b>	<b>60.074.324</b>
<b>Excedent/(Deficit)</b>	<b>(5.513.056)</b>	<b>(767.353)</b>	<b>6.376.466</b>	<b>(2.054.090)</b>	<b>6.948.743</b>	<b>4.990.710</b>
Acreditiv	-	14.929	3.952	-	-	18.881
Garanții de performanță emise	501.818	-	-	-	-	501.818
Alte garanții emise	357.499	-	-	-	-	357.499
Angajamente de emitere a garanțiilor	1.754.748	-	-	-	-	1.754.748
Angajamente de creditare	2.976.527	-	-	-	-	2.976.527
<b>Total</b>	<b>30.217.142</b>	<b>5.056.026</b>	<b>7.337.432</b>	<b>21.481.676</b>	<b>1.591.521</b>	<b>65.683.797</b>
<b>Excedent/(Deficit) net de lichiditate</b>	<b>(11.103.648)*</b>	<b>(782.282)</b>	<b>6.372.514</b>	<b>(2.054.090)</b>	<b>6.948.743</b>	<b>(618.763)</b>

\*Deficitul rezultă din clasificarea contractuală a depozitelor clienților ca fiind imediat exigibile. Această prezentare nu reflectă în mod necesar momentul preconizat al ieșirilor efective de numerar. Pe baza comportamentului istoric observat, o parte semnificativă a acestor depozite a demonstrat stabilitate în timp. Conducerea monitorizează comportamentul depozitelor prin intermediul modelelor interne și nu anticipează că profilul scadenței contractuale va fi reprezentativ pentru expunerea efectivă la riscul de lichiditate a Bancii.

## Note la situațiile financiare consolidate și individuale | maiB

### 38 Managementul riscului financiar (continuare)

Tabelul de mai jos prezintă fluxurile de numerar datorate de către **Bancă** în privința obligațiilor financiare nederivate în funcție de scadență contractuală rămasă la data bilanțului. Sumele prezentate în tabel reprezintă fluxuri de numerar neactualizate la 31 decembrie 2024:

<b>31 decembrie 2024</b> <i>În mii MDL</i>	<b>La cerere</b>	<b>Mai puțin de 3 luni</b>	<b>De la 3 luni până la 1 an</b>	<b>De la 1 an până la 5 ani</b>	<b>Mai mult de 5 ani</b>	<b>Total</b>
<b>Active financiare</b>						
Numerar și echivalente de numerar	19.198.819	-	-	-	-	19.198.819
Plasamente la bănci	3.133	-	-	218.727	-	221.860
Investiții în titluri de datorie	1.751	2.256.967	5.355.137	195.712	-	7.809.567
Credite și avansuri acordate clienților	26.582	1.664.124	6.373.067	15.790.096	5.379.160	29.233.029
Creante leasing financiar	-	-	-	-	-	-
Alte active financiare	181.558	-	-	-	-	181.558
<b>Total active financiare</b>	<b>19.411.843</b>	<b>3.921.091</b>	<b>11.728.204</b>	<b>16.204.535</b>	<b>5.379.160</b>	<b>56.644.833</b>
<b>Datorii financiare</b>						
Plasamente de la bănci	4.571	-	-	-	-	4.571
Depozite de la clienți	22.341.755	3.581.608	8.798.898	11.966.257	43.521	46.732.039
Împrumuturi	-	30.707	455.851	1.867.565	1.176.795	3.530.918
Datorii din operațiuni de leasing	-	320	1.657	44.972	119.890	166.839
Titluri de datorie emise	-	759.879	27.159	70.932	-	857.970
Alte datorii financiare*	-	300.642	-	-	-	300.642
Datorii subordonate	-	7.145	38.124	659.623	-	704.892
<b>Total datorii financiare neactualizate</b>	<b>22.346.326</b>	<b>4.680.301</b>	<b>9.321.689</b>	<b>14.609.349</b>	<b>1.340.206</b>	<b>52.297.871</b>
<b>Excedent/(Deficit)</b>	<b>(2.934.483)</b>	<b>(759.210)</b>	<b>2.406.515</b>	<b>1.595.186</b>	<b>4.038.954</b>	<b>4.346.962</b>
Acreditiv	-	-	16.492	2.897	-	19.389
Garanții de performanță emise	900.784	-	-	-	-	900.784
Alte garanții emise	296.943	-	-	-	-	296.943
Angajamente de emitere a garanțiilor	1.374.647	-	-	-	-	1.374.647
Angajamente de creditare	3.798.245	-	-	-	-	3.798.245
<b>Total</b>	<b>28.716.945</b>	<b>4.680.301</b>	<b>9.338.181</b>	<b>14.612.246</b>	<b>1.340.206</b>	<b>58.687.879</b>
<b>Excedent/(Deficit) net de lichiditate</b>	<b>(9.305.102)*</b>	<b>(759.210)</b>	<b>2.390.023</b>	<b>1.592.289</b>	<b>4.038.954</b>	<b>(2.043.046)</b>

\*Deficitul rezultă din clasificarea contractuală a depozitelor clienților ca fiind imediat exigibile. Această prezentare nu reflectă în mod necesar momentul preconizat al ieșirilor efective de numerar. Pe baza comportamentului istoric observat, o parte semnificativă a acestor depozite a demonstrat stabilitate în timp. Conducerea monitorizează comportamentul depozitelor prin intermediul modelelor interne și nu anticipează că profilul scadenței contractuale va fi reprezentativ pentru expunerea efectivă la riscul de lichiditate a Bancii.

## 38 Managementul riscului financiar (continuare)

### 38.7 Riscul de credit

Grupul se expune la risc de credit, și anume riscul prin care o parte contractuală a unui instrument financiar va cauza o pierdere financiară celeilalte părți prin neîndeplinirea obligațiilor contractuale.

Expunerea la riscul de credit apare ca rezultat al activității de creditare a Grupului sau alte tranzacții cu contrapărți ale Grupului, care formează active financiare și anumite angajamente de credit din afara situației poziției financiare.

Expunerea maximă a Grupului la riscul de credit se reflectă în valorile contabile ale activelor financiare în situația consolidată și separată a poziției financiare. Pentru garanțiile financiare emise, angajamentele de extindere a creditului, liniile de credit nedefinite și scrisorile de credit de export/import, expunerea maximă la riscul de credit este valoarea angajamentului.

**Managementul riscului de credit.** Riscul de credit este cel mai semnificativ risc pentru afacerea Grupului, conducerea, prin urmare, își gestionează cu atenție expunerea la riscul de credit.

Estimarea riscului de credit în scopuri de gestionare a riscului este complexă și implică utilizarea modelelor, deoarece riscul variază în funcție de condițiile pieței, fluxurile de numerar așteptate și valorii în timp a banilor. Evaluarea riscului de credit pentru un portofoliu de active atrage după sine estimări suplimentare ale probabilității de nerambursare, a ratelor de pierdere asociate și a corelațiilor de neîndeplinire a obligațiilor între contrapărți.

**Limite.** Grupul structurează nivelurile de risc de credit pe care și le asumă punând limite asupra riscului acceptat în raport cu un debitor sau grupuri de debitori și cu segmentele geografice și industriale. Limitele la nivelul riscului de credit în funcție de produs și sectorul industrial sunt aprobate în mod regulat de către conducere. Astfel de riscuri sunt monitorizate pe bază de rotație și sunt supuse unei revizuiri anuale sau mai frecvente.

Cererile de credit provenite de la managerii de relații cu clienții relevanți sunt transmise autorității de aprobare a creditului relevante pentru aprobarea limitei de credit. Expunerea la riscul de credit este, de asemenea, gestionată, parțial, prin obținerea de colaterale, precum și de garanții corporative și personale. Pentru a monitoriza expunerea la riscul de credit, sunt elaborate rapoarte periodice de către divizia de riscuri, pe baza unei analize structurate care se concentrează asupra activității și performanței financiare ale clientului.

**Sistem de evaluare a riscului de credit.** Pentru măsurarea riscului de credit și evaluarea instrumentelor financiare în funcție de valoarea riscului de credit, Grupul aplică o clasificare internă așa cum este prezentat mai jos:

Descriere grad de risc	Clasificare internă corespunzătoare	Media PD pentru credite	Media PD pentru creanțe din contractele de leasing
Bun	1	4.25%	0.60%
Satisfacător	2	6.38%	61%
Monitorizare specială	3	23.30%	43.90%
Default	4-5	100%	100%

Banca calculează PD pe baza unei matrice de zile de restanță, care oferă o suprapunere PD între gradele de risc de credit.

Fiecărei clase de risc de credit i se atribuie un grad specific de bonitate:

- *Bun* – o calitate a creditului puternică și adecvată cu un risc de credit moderat, preponderant fără zile de restanță sau restanțe de până la 30 de zile pentru expuneri garantate;
- *Satisfacător* – calitate moderată a riscului de credit: 1-30 zile de restanțe în cazul creditelor neasigurate și peste 30 zile în cazul creditelor asigurate;
- *Monitorizare specială* – facilități de credit care necesită o monitorizare mai atentă și acțiuni de remediere, care de obicei sunt obiect al restructurării și raportează situații financiare slabe; și
- *Default* – facilități care au intrat în stare de nerambursare.

Modelul de clasificare este revizuit în mod regulat divizia de riscuri și actualizat dacă se consideră necesar.

**Măsurarea ECL.** ECL este o estimare ponderată a probabilității valorii actuale a deficitelor de numerar viitoare (adică, media ponderată a pierderilor de credit, cu riscurile respective de neplată care apar într-o anumită perioadă de timp utilizate ca ponderări). O măsurare ECL este imparțială și este determinată prin evaluarea unei game de rezultate posibile. Măsurarea ECL se bazează pe patru componente utilizate de Grupul: PD, EAD, LGD și rata de actualizare.

EAD este o estimare a expunerii la o dată viitoare de neîndeplinire a obligațiilor, luând în considerare modificările preconizate ale expunerii după perioada de raportare, inclusiv rambursările de principal și dobânzi, și retragerile preconizate pentru facilitățile angajate. EAD pentru angajamentele de creditare este estimat utilizând factorul de conversie a creditului („CCF”). CCF este un coeficient care arată probabilitatea conversiei sumelor angajate într-o expunere bilanțieră într-o perioadă definită. PD este o estimare a probabilității de neplată pentru o anumită perioadă de timp. LGD este o estimare a pierderii rezultate din neplată și se bazează pe diferența dintre fluxurile de numerar contractuale datorate și cele pe care creditorul s-ar aștepta să le primească, inclusiv din orice garanție fiind exprimat ca procent din EAD. Pierderile așteptate sunt actualizate la sfârșitul perioadei de raportare. Rata de actualizare reprezintă rata efectivă a dobânzii („EIR”) pentru instrumentul financiar sau o aproximare a acesteia.

### 38 Managementul riscului financiar (continuare)

Pierderile așteptate din risc de credit sunt modelate pe perioada de viață a instrumentului. Perioada de viață este egală cu durata contractuală rămasă până la scadența instrumentelor de creanță, dacă există. Conducerea estimează *ECL pe durata de viață*, adică pierderile care rezultă din toate evenimentele posibile de neplată pe perioada de viață rămasă a instrumentului financiar. *ECL pe 12 luni*, reprezintă o parte din ECL pe durata de viață care rezultă din evenimente de neplată a unui instrument financiar care sunt posibile în termen de 12 luni de la perioada de raportare sau din perioada de viață rămasă a instrumentului financiar dacă este mai puțin de un an.

ECL-urile care sunt estimate de conducere în sensul acestor situații financiare sunt estimări în timp, mai degrabă decât estimări pe tot parcursul ciclului care sunt utilizate în mod obișnuit în scopuri de reglementare. Estimările iau în considerare *informații macroeconomice cu caracter previzional*, adică ECL reflectă dezvoltarea ponderată a probabilității variabilelor macroeconomice cheie care au un impact asupra riscului de credit.

Obiectele de leasing rămân în proprietatea Grupului până la rezilierea contractului de leasing și sunt asigurate.

Expunerea la riscul de credit este gestionată prin analiza capacității locatarilor și debitorilor actuali și potențiali de a satisface plata dobânzii și obligațiile de rambursare a dobânzii și principalului prin monitorizarea permanentă a valorii contabile a obiectelor de leasing cu valoarea lor realizabilă netă.

În scopul măsurării PD, Grupul consideră un client că fiind în stare de nerambursare („default”) atunci când cel puțin una din următoarele criterii este întrunită:

- debitorul raportează peste 90 zile de restanță la plată;
- debitorul întrunește cel puțin unul din criteriile de neplată de mai jos:
  - Grupul a fost nevoit să restructureze creditul;
  - debitorul a decedat;
  - debitorul a lansat procedurile de insolvență;
  - debitorului i-a fost atribuit rating-ul 4 sau 5; și
  - este probabil că debitorul va falimenta;

Statutul de default al unui instrument este revocat în momentul în care acesta nu mai întrunește nici unul din criteriile de default. Evaluarea dacă a existat sau nu o creștere semnificativă a riscului de credit („SICR”) de la recunoașterea inițială este efectuată la nivelul activului. Presupunția că au existat creșteri semnificative ale riscului de credit de la recunoașterea inițială, atunci când activele financiare au înregistrat mai mult de 30 de zile de întârziere nu a fost respinsă.

Grupul consideră că un instrument financiar raportează o SICR atunci când unul sau mai multe dintre următoarele criterii cantitative, calitative sau criterii de backstop au fost îndeplinite.

Pentru creditele emise:

- înregistrează cel puțin o zi restanță pentru creditele negarantate;
- cel puțin o zi restanță pentru creditele prelungite;
- 30 de zile de restanță pentru creditele garantate;
- mai mult de 15 zile restante pentru creditele care au beneficiat de restructurare tehnică, caurmare a unor crize economice, sociale sau climatice;
- acordarea gradului de risc „Monitorizare specială”;
- SICR bazat pe clasificare internă și cu scadență mai mică de 30 de zile;
- Credite EWS marcate cu risc ridicat;
- includerea creditului într-o listă de supraveghere conform procesului intern de monitorizare a riscului de credit;
- persoane fizice care prin prisma modelului comportamental au primit un punctaj egal sau mai mare de 3; și
- alte criterii calitative care depinde de performanța financiară a clientului.

Pentru creanțele aferente contractelor de leasing financiar Grupul utilizează următoarele categorii de calitate pentru gestionarea riscului de credit aferent contractelor de leasing:

- Stadiul 1 - în cazul în care plățile sunt efectuate în mod regulat și în conformitate cu termenii contractuali, se permit plățile restante până la 30 zile;
- Stadiul 2 - în cazul în care plățile sunt restante de la 31 la 90 de zile.
- Stadiul 3 - în cazul în care plățile sunt restante peste 90 zile.

Grupul utilizează și alte informațiile pentru a stabili dacă au existat creșteri semnificative ale riscului de credit de la recunoașterea inițială - tendințe negative în starea financiară a debitorului, reeșalonarea semnificativă a condițiilor contractuale inițiale, etc.

Atunci când informațiile cu caracter previzional rezonabil și justificabil sunt disponibile fără cost sau efort nejustificat, Grupul nu se va baza doar pe informațiile privind depășirea scadenței, dar poate utiliza și alți indicatori pentru determinarea creșterii riscului de credit, spre exemplu:

- informație din diferite surse ce poartă caracter negativ privind deservirea datorii;
- încălcări ale angajamentelor financiare;
- o tendință negativă în starea financiară a debitorului. Devine probabil că debitorul va iniția procedura de insolvență sau va intra în reorganizare financiară și altele.

Nivelul ECL recunoscut în aceste situații financiare depinde dacă riscul de credit al debitorului a crescut semnificativ de la recunoașterea inițială. Acesta este un model în trei stadii pentru măsurarea ECL. Un instrument financiar care nu este

### 38 Managementul riscului financiar (continuare)

afectat depreciat la recunoașterea inițială și riscul său de credit nu a crescut semnificativ are o depreciere calculată în baza ECL-uri pe 12 luni (Stadiul 1). Dacă este identificat o SICR de la recunoașterea inițială, instrumentul financiar este mutat în Stadiul 2, dar nu este încă considerat a fi depreciat, iar deprecierea este calculată în baza ECL pe durata de viață. În cazul în care un instrument financiar este depreciat, instrumentul financiar este mutat în Stadiul 3 și pierderi așteptate din risc de credit sunt estimate pe toată durata de viață. Consecința faptului că un activ se află în Stadiul 3 este că entitatea încetează să recunoască veniturile din dobânzi pe baza valorii contabile brute și aplică rata efectivă a dobânzii activului la valoarea contabilă netă de ECL, la calcularea veniturilor din dobânzi.

Dacă există dovezi că criteriile SICR nu mai sunt îndeplinite, instrumentul este transferat înapoi în Stadiul 1, după ce activul a demonstrat o îmbunătățire suficientă pentru a fi reclasificat. Dacă o expunere a fost transferată în Stadiul 2 pe baza unui indicator calitativ, Grupul monitorizează dacă acel indicator continuă să existe sau s-a schimbat. Procesul de monitorizare este efectuat în principal automat de către sistemul IT prin setul de reguli stabilite pentru procesul de clasificare. Pentru elementele care au fost marcate manual - pe baza deciziei conducerii, eliminarea factorului SICR este în cazul dacă s-a rezolvat în conformitate cu așteptările conducerii.

Grupul are trei abordări pentru măsurarea ECL: (i) evaluarea individuală; (ii) evaluare pe bază de portofoliu: clasificarea internă este estimată individual, dar aceiași parametri de risc de credit (de ex. PD, LGD) vor fi aplicați în timpul procesului de calcul al ECL pentru aceleași ratinguri de risc de credit și segmente omogene ale portofoliu de credite; și (iii) evaluare bazată pe ratinguri externe (pentru expuneri față de alte bănci sau obligațiuni de stat).

Grupul efectuează o evaluare obligatorie pe bază individuală pentru expunerile în default peste 10.000 mii MDL. În același timp pe baza deciziei conducerii și alte „non-defaulted” expuneri semnificative pot fi analizate individual. Grupul efectuează o evaluare pe bază de portofoliu pentru toate creditele care nu intră sub incidența criteriilor individuale de evaluare.

Pentru creanțe aferente contractelor de leasing financiar considerate ca fiind semnificative Grupul aplică un tratament indiferent de etapa în care a fost clasificat activul.

Grupul ia în considerare scenarii ponderate pentru toate fluxurile probabile de numerar și anume: fluxurile contractuale ale activului, fluxurile rezultate din vânzarea obiectelor leasingului/gajului, de garanții, specificând calendarul fluxurilor de numerar așteptate și probabilitatea estimată de realizare a fiecărui scenariu.

Evaluarea ECL pe bază individuală se realizează prin ponderarea estimărilor pierderilor de credit pentru diferite rezultate posibile în raport cu probabilitățile fiecărui rezultat.

Grupul efectuează evaluări pe baza ratingurilor externe pentru plasamente interbancare, titluri de stat.

Evaluarea individuală se bazează în principal pe judecata de expert a angajaților cu experiență din divizia de riscuri. Judecățile sunt revizuite în mod regulat pentru a reduce diferența dintre estimări și pierderile efective.

Atunci când evaluarea se efectuează pe bază de portofoliu, Grupul determină starea expunerilor și măsoară pierderile din risc de credit pe bază colectivă. Grupul își analizează expunerile pe segmente determinate pe baza caracteristicilor comune ale riscului de credit, astfel încât expunerile din cadrul unui grup să aibă riscuri omogene sau similare. Principalele caracteristici comune ale creditului luate în considerare sunt: tipul de client (Corporatii, Business Banking, persoane fizice), și în cazul persoanelor fizice - tipul de produs (credite ipotecare, credite de consum, carduri de credit). Diferite segmente prezintă, de asemenea, diferențe în parametrii de risc de credit, cum ar fi PD și LGD. Adecvarea grupării este monitorizată și revizuită periodic de către divizia de risc.

În general, ECL este suma multiplicărilor următorilor parametri de risc de credit: EAD, PD și LGD, care sunt definiți după cum s-a explicat mai sus și actualizați la valoarea actuală utilizând rata dobânzii efective a instrumentului. ECL se determină prin precizarea parametrilor de risc de credit (EAD, PD și LGD) pentru fiecare lună viitoare în perioada de viață pentru fiecare expunere individuală sau segment colectiv. Aceste trei componente sunt înmulțite împreună și ajustate pentru probabilitatea de supraviețuire (adică expunerea a fost rambursată într-o lună anterioară). Grupul calculează efectiv un ECL pentru fiecare perioadă viitoare, care este apoi actualizat la data de raportare și cumulat. Rata de actualizare utilizată în calculul ECL este rata dobânzii efective sau o aproximare a acesteia.

**Principiile cheie ale calculului parametrilor riscului de credit.** EAD-urile sunt determinate pe baza profilului de plată așteptat, care variază în funcție de tipul de produs. EAD se bazează pe rambursările contractuale datorate de debitor pe o perioadă de 12 luni sau pe durata viață pentru amortizarea produselor și a facilităților rotative. Aceasta va fi, de asemenea, ajustată pentru orice plăți excedentare așteptate efectuate de un debitor. Ipotezele de rambursare anticipată sau de refinanțare sunt, de asemenea, încorporate în calcul. Pentru facilitățile rotative (revolving), EAD este prevăzut prin preluarea soldului extras curent și adăugarea unui „factor de conversie a creditului” care să ia în calcul retragerea așteptată a limitei rămase până la maturitate. Aceste ipoteze variază în funcție de tipul de produs, de utilizarea curentă și de alte caracteristici comportamentale specifice debitorului.

Două tipuri de PD-uri sunt utilizate pentru calcularea ECL-urilor: PD pe 12 luni și pe viață. O evaluare a unui PD de 12 luni se bazează pe cele mai recente date istorice disponibile de default și este ajustată cu informații macroeconomice cu caracter previzional atunci când este cazul. PD-urile pe întreaga durată de viață reprezintă probabilitatea estimată ca o neplată să apară pe durata de viață rămasă a instrumentului financiar și este o sumă a PD-urilor de 12 luni pe durata de viață a instrumentului. Grupul utilizează diferite abordări statistice în funcție de segment și de tipul de produs pentru PD-urile pe durata de viață calculate, cum ar fi extrapolarea PD-urilor pe 12 luni pe baza matricelor de migrație, dezvoltând curbe de PD pe durata de viață pe baza datelor istorice de default pe baza teoriei procesului lanțului Markov.

### 38 Managementul riscului financiar (continuare)

LGD reprezintă așteptările Grupului cu privire la amploarea pierderii ce poate fi înregistrată la o expunere în stare de nerambursare. LGD-urile sunt determinate pe baza ratelor istorice de recuperare, care sunt agregate la nivel de tip de segment. Măsurarea LGD se bazează pe recuperări lunare actualizate până la data intrării în stare de nerambursare utilizând ratele dobânzilor aferente creditelor și avansurilor și ratele medii de recuperare ponderate la expunere.

**Măsurarea ECL pentru garanțiile financiare și angajamentele de creditare.** Măsurarea ECL pentru aceste instrumente include aceiași pași descriși mai sus pentru expunerile la bilanț și diferă în ceea ce privește calculul EAD. EAD este un produs al factorului de conversie a creditului („CCF”) și al valorii angajamentului („Exoff”). CCF pentru liniile de credit neutilizate ale clienților corporativi, cardurile de credit emise persoanelor fizice se definesc pe baza analizei statistice a istoricului EAD și ajunge la 65% pentru expunerile Corporative, 63% pentru expunerile clienților Business Banking, 79% pentru expunerile persoanelor fizice. Pentru garanțiile financiare, CCF se determină pe baza tipului de garanție.

**Principiile evaluării pe baza ratingurilor externe.** Anumite expuneri au ratinguri de risc de credit externe și acestea sunt utilizate pentru a estima parametrii de risc de credit PD și LGD din statisticile de neplată și recuperare publicate de agențiile de rating respective. Această abordare se aplică expunerilor față de titluri de stat și expunerilor față de alte bănci.

**Informații macroeconomice cu caracter previzional încorporate în modelele ECL.** Evaluarea SICR și calculul ECL încorporează informații imparțiale și orientate spre viitor. Grupul a identificat anumite variabile economice cheie care se corelează cu evoluția riscului de credit și a ECL. Prognozele variabilelor economice („scenariul economic de bază”) sunt obținute din surse externe de informații, cum ar fi Banca Mondială, Banca Națională și alte instituții, cu detalii despre această aspecte. Impactul variabilelor economice relevante asupra PD a fost determinat prin efectuarea unei analize de regresie statistică pentru a înțelege impactul pe care l-au avut istoric modificările acestor variabile asupra ratelor de neplată.

La fel ca în orice prognoză economică, proiecțiile și probabilitățile de apariție sunt supuse unui grad ridicat de incertitudine inerentă și, prin urmare, rezultatele reale pot fi semnificativ diferite de cele proiectate. Grupul consideră că aceste prognoze reprezintă cea mai bună estimare a rezultatelor posibile și a analizat neliniaritățile și asimetriile din diferitele portofolii ale Băncii pentru a stabili că scenariile alese sunt reprezentative în mod corespunzător pentru gama de scenarii posibile.

Grupul își revizuieste periodic metodologia și ipotezele pentru a reduce orice diferență între estimări și pierderile efective din riscul de credit.

**Schimbările climatice.** Banca recunoaște că schimbările climatice reprezintă atât riscuri cât și oportunități pentru Bancă și pentru clienții săi. În decembrie 2023, Consiliul Băncii a aprobat Strategia de sustenabilitate și planul de acțiuni ESG, stabilind obiectivele de sustenabilitate și activitățile necesare pentru atingerea acestora. În 2024, Banca a inițiat implementarea unui cadru de management al riscurilor climatice (CRM), fiind la etapa de dezvoltare a acestuia și de integrare în sistemul general de management al riscurilor. Banca a continuat integrarea riscurilor climatice în cadrul său general de gestionare a riscurilor prin dezvoltarea unor evaluări bazate pe scenarii climatice multiple și a înregistrat progrese semnificative la finalul perioadei de raportare.

Banca a dezvoltat o abordare complexă pentru evaluarea și gestionarea riscurilor climatice, care include:

1. Analiza de materialitate bazată pe scenarii - Banca a efectuat trei analize de materialitate bazate pe scenarii climatice diferite până în 2040:
  - scenariu de tranziție ambițioasă (SSP1-2.6/Net Zero 2050);
  - scenariu de tranziție moderată (SSP2-4.5/Delayed Transition);
  - scenariu de acțiune limitată (SSP5-8.5/NDC).
2. Evaluarea expunerii sectoriale - pe baza analizelor de materialitate, Banca a dezvoltat o hartă termică (Heat map) care evaluează vulnerabilitatea diferitelor sectoare la riscurile de tranziție și fizice. Această analiză permite Băncii să identifice concentrările de risc climatic din portofoliul Băncii.
3. Dezvoltarea cadrului normativ intern - Banca a început să dezvolte acte normative interne care să descrie procesele de evaluare a riscurilor climatice, modelele dezvoltate, testările aferente modelelor, procesul de monitorizare a portofoliului și altele.

În contextul dezvoltării și implementării cadrului de management al riscurilor climatice, Banca continuă să lucreze la realizarea următoarelor obiective:

1. Dezvoltarea și implementarea sistemului de monitorizare a performanței financiare a debitorilor din sectorul agricol, prin indicatori de avertizare timpurie și prin aplicarea măsurilor de restructurare adaptate pentru clienții afectați de șocuri climatice, inclusiv reeșalonarea plăților, ajustarea maturității sau acordarea perioadelor de grație. Aceste măsuri sunt considerate declanșatori pentru creșterea semnificativă a riscului de credit (SICR) și duc la estimarea ECL pe durata de viață a creditului.
2. Lansarea inițiativelor de finanțare verde - astfel, în conformitate cu strategia ESG, Banca a lansat un produs de creditare pentru energia regenerabilă destinat IMM-urilor și clienților Corporativi, și finanțat mai multe parcuri fotovoltaice mari din țară, cu capacități de până la 50 MW. De asemenea, Banca a creat un fond verde intern, cu o sumă alocată de 10 milioane MDL pentru 2025, pentru a oferi condiții preferențiale beneficiarilor de produse verzi.

### 38 Managementul riscului financiar (continuare)

3. Testarea la stres – Banca a efectuat o testare la stres climatică internă utilizând cele trei scenarii menționate, pentru a evalua reziliența portofoliului Băncii la diferite traiectorii climatice. Rezultatele indică diferite niveluri de impact în funcție de scenariul aplicat, cu efecte mai severe asupra sectoarelor cu risc climatic ridicat.
4. Dezvoltarea metodologiei ECL. Banca recunoaște provocările legate de încorporarea explicită a factorilor de risc climatic în măsurarea ECL și lucrează la îmbunătățirea metodologiilor pentru integrarea acestor riscuri în calculul pierderilor așteptate.

În contextul armonizării Moldovei cu standardele financiare UE, Banca urmărește să-și alinieze practicile la cerințele europene privind managementul riscurilor climatice și va continua să dezvolte acest cadru pe măsură ce metodologiile, datele și cerințele de reglementare evoluează.

#### 38.8 Riscul aferent impozitării

Grupul este angajat să asigure o administrare sustenabilă a riscului privind impozitarea prin construirea și menținerea unei funcții fiscale transparente, efective și eficiente în cadrul Grupului. Grupul respectă și aplică cu strictețe legislația fiscală în vigoare pentru toate categoriile de taxe și impozite. Implementarea Standardelor Contabile IFRS a fost luată în considerare pentru revizuirea legislației fiscale prin introducerea de reguli specifice pentru tratarea ajustărilor rezultate la momentul implementării și ulterior. În acest context, a fost efectuată o analiză atentă în identificarea diferențelor în tratamentele contabile, având un impact fiscal, atât asupra impozitului curent cât și asupra impozitului amânat.

Se așteaptă că în viitor cadrul fiscal să fie subiect al unor modificări frecvente. Ținând cont de precedente, aceste aspecte ar putea fi aplicate retrospectiv. Obligațiile fiscale ale Grupului sunt deschise inspecției fiscale pe o perioadă de patru ani.

#### 38.9 Riscul operațional

Grupul conștientizează importanța gestionării riscului operațional care derivă din activitățile de business, precum și necesitatea deținerii unui nivel adecvat de capital, pentru a absorbi pierderile potențiale legate de acest tip de risc. Grupul dispune de un cadru de administrare robust a riscului operațional ce include politici și procese pentru identificarea, măsurarea/evaluarea, analiza, gestiunea și controlul riscului operațional. Politicile și procesele sunt corespunzătoare dimensiunii, naturii și complexității activităților Grupului și sunt ajustate periodic în funcție de profilul de risc operațional.

Pentru gestionarea riscului operațional, Grupul utilizează următoarele instrumente:

- Colectarea și gestionarea evenimentelor de risc operațional. Grupul are o bază de date în care sunt centralizate evenimentele de risc operațional, raportate de toate unitățile organizaționale.
- Definirea și monitorizarea indicatorilor cheie de risc (KRI), măsurați, utilizați în fazele de evaluare, monitorizare și raportare a riscului operațional. Scopul indicatorilor cheie de risc este: de a acționa ca semne de avertizare timpurie cu privire la potențialele probleme de risc operațional și de control de risc; de a defini nivelurile de toleranță și praguri limită critice la risc operațional și de a indica modificările dinamice ale nivelului de risc operațional în timp.
- Identificarea și evaluarea riscului operațional prin exercițiul de autoevaluare a riscului și a controalelor asociate. Procesul de autoevaluare permite identificarea și evaluarea riscurilor operaționale aferente anului respectiv, precum și măsurile ce trebuie luate pentru diminuarea pierderilor cauzate de apariția evenimentelor de risc operațional.
- Analiza scenariilor de stres test aferente riscului operațional. Analiza de scenarii are drept scop evaluarea efectelor potențiale a unui sau mai multor evenimente de risc operațional posibile (evenimente extreme, dar probabile) asupra situației financiare a Grupului.

Pentru un management mai eficient, sunt utilizate proceduri și procese de suport în gestionarea riscului operațional, și anume:

- Analiza și evaluarea riscului produselor și activităților noi;
- Proceduri de conformitate și gestionarea riscurilor aferente;
- Gestiunea procesului de externalizare, reglementat prin politici interne privind externalizarea activităților și operațiunilor Grupului;
- Managementul Continuității Afacerii caracterizat prin menținerea și actualizarea planului de continuitate a afacerii;
- Gestionarea riscului aferent tehnologiei informației și comunicațiilor.

Cadrul de gestionare este, de asemenea, susținut de o structură organizațională adecvată, cu roluri și responsabilități clare. În conformitate cu ipoteza că toate unitățile organizaționale poartă responsabilitatea primară pentru gestionarea riscului operațional și aplicarea controlului poartă responsabilitatea primară pentru gestionarea riscului operațional și aplicarea controlului.

## Note la situațiile financiare consolidate și individuale | maib

### 39 Structura activelor și datoriilor după maturitate

Tabelele următoare oferă informații cu privire la sumele preconizate a fi recuperate sau decontate înainte și după 12 luni după perioada raportării, pe baza maturității reziduale.

La 31 decembrie 2025 În mii MDL	Grup			Banca		
	Total	Mai puțin de 1 an	Mai mult de 1 an	Total	Mai puțin de 1 an	Mai mult de 1 an
<b>ACTIVE</b>						
Numerar și echivalente de numerar	18.793.192	18.793.192	-	18.762.204	18.762.204	-
Plasamente la bănci	289.920	3.994	285.926	289.920	3.994	285.926
Investiții în titluri de datorie	8.245.438	8.078.957	166.481	8.198.513	8.032.032	166.481
Investiții în titluri de capital	9.747	1.523	8.224	9.747	1.523	8.224
Investiții în subsidiarelor	-	-	-	142.478	-	142.478
Credite și avansuri acordate clienților	37.379.703	9.978.995	27.400.708	37.495.523	9.980.115	27.515.408
Creanțe aferente contractelor de leasing financiar	440.526	18.314	422.212	-	-	-
Investiții imobiliare	211.531	-	211.531	207.673	-	207.673
Alte active financiare	265.589	265.589	-	318.874	318.874	-
Alte active	117.008	117.008	-	107.508	107.508	-
Creanțe privind impozitul amânat	22.141	20.966	1.175	20.966	20.966	-
Imobilizări corporale	1.846.467	-	1.846.467	1.841.585	-	1.841.585
Imobilizări necorporale	317.129	-	317.129	291.218	-	291.218
Active aferente dreptului de utilizare	162.407	-	162.407	160.580	-	160.580
Active detinute pentru vanzare	7.099	7.099	-	7.099	7.099	-
<b>Total active</b>	<b>68.107.897</b>	<b>37.285.637</b>	<b>30.822.260</b>	<b>67.853.888</b>	<b>37.234.315</b>	<b>30.619.573</b>
<b>DATORII</b>						
Plasamente de la bănci	4.090	4.090	-	4.090	4.090	-
Datorii către clienți	52.556.583	34.212.697	18.343.886	52.576.487	34.232.597	18.343.890
Împrumuturi	2.923.021	126.234	2.796.787	2.781.453	123.882	2.657.571
Datorii din operațiuni de leasing	165.597	365	165.232	163.602	365	163.237
Alte datorii financiare	360.373	288.965	71.408	358.751	358.751	-
Titluri de datorie emise	1.588.415	1.522.675	65.740	1.588.415	1.522.675	65.740
Datorii privind impozitul curent	99.874	99.874	-	99.874	99.874	-
Provizioane la angajamente condiționale	27.070	27.070	-	27.070	27.070	-
Alte datorii	420.024	420.024	-	398.903	398.903	-
Datorii subordonate	504.595	5.025	499.570	504.595	5.025	499.570
<b>Total datorii</b>	<b>58.649.642</b>	<b>36.707.019</b>	<b>21.942.623</b>	<b>58.503.240</b>	<b>36.773.232</b>	<b>21.730.008</b>
<b>Decalaje/Excedente de scadență</b>	<b>9.458.255</b>	<b>578.618</b>	<b>8.879.637</b>	<b>9.350.648</b>	<b>461.083</b>	<b>8.889.565</b>

La 31 decembrie 2024 În mii MDL	Grup			Banca		
	Total	Mai puțin de 1 an	Mai mult de 1 an	Total	Mai puțin de 1 an	Mai mult de 1 an
<b>ACTIVE</b>						
Numerar și echivalente de numerar	19.199.045	19.199.045	-	19.198.819	19.198.819	-
Plasamente la bănci	221.860	3.133	218.727	221.860	3.133	218.727
Investiții în titluri de datorie	7.852.767	7.657.055	195.712	7.809.567	7.613.855	195.712
Investiții în titluri de capital	6.128	852	5.276	6.128	852	5.276
Investiții în subsidiarelor	-	-	-	175.074	-	175.074
Credite și avansuri acordate clienților	29.113.367	8.064.247	21.049.120	29.233.029	8.063.773	21.169.256
Creanțe aferente contractelor de leasing financiar	356.811	15.740	341.071	-	-	-
Investiții imobiliare	177.291	-	177.291	176.216	-	176.216
Alte active financiare	196.507	196.507	-	181.558	181.558	-
Alte active	96.363	96.363	-	93.630	93.630	-
Creante privind impozitul amanat	8.033	7.144	889	7.144	7.144	-
Imobilizări corporale	1.915.419	-	1.915.419	1.909.759	-	1.909.759
Imobilizări necorporale	326.187	-	326.187	315.205	-	315.205
Active aferente dreptului de utilizare	158.798	-	158.798	157.550	-	157.550
Active detinute pentru vanzare	32.278	32.278	-	32.278	32.278	-
<b>Total active</b>	<b>59.660.854</b>	<b>35.272.364</b>	<b>24.388.490</b>	<b>59.517.817</b>	<b>35.195.042</b>	<b>24.322.775</b>
<b>DATORII</b>						
Plasamente de la bănci	4.571	4.571	-	4.571	4.571	-
Datorii către clienți	46.058.166	34.421.211	11.636.955	46.074.533	34.437.479	11.637.054
Împrumuturi	3.363.248	383.090	2.980.158	3.289.946	378.051	2.911.895
Datorii din operațiuni de leasing	158.178	464	157.714	156.856	464	156.392
Alte datorii financiare	300.714	300.714	-	300.642	300.642	-
Titluri de datorie emise	779.859	753.119	26.740	779.859	753.119	26.740
Datorii privind impozitul curent	30.825	30.825	-	30.825	30.825	-
Provizioane la angajamente condiționale	32.392	32.392	-	32.392	32.392	-
Alte datorii	402.300	402.300	-	391.218	391.218	-
Datorii subordonate	502.552	2.982	499.570	502.552	2.982	499.570
<b>Total datorii</b>	<b>51.632.805</b>	<b>36.331.668</b>	<b>15.301.137</b>	<b>51.563.394</b>	<b>36.331.743</b>	<b>15.231.651</b>
<b>Decalaje/Excedente de scadență</b>	<b>8.028.049</b>	<b>(1.059.304)</b>	<b>9.087.353</b>	<b>7.954.423</b>	<b>(1.136.701)</b>	<b>9.091.124</b>

#### 40 Valoarea justă și ierarhia valorilor juste

Măsurările valorii juste sunt analizate după nivelul valorii juste din ierarhia valorii juste, după cum urmează: (i) datele de intrare de nivelul 1 sunt prețuri cotate (neajustate) pe piețe active pentru active și datorii identice, (ii) datele de intrare de nivelul 2 sunt date de intrare care sunt observabile direct sau indirect pentru activ sau datorie, fie direct (adică ca prețuri), fie indirect (adică derivate din prețuri) și (iii) datele de intrare de nivelul 3 sunt date de intrare neobservabile pe piață. Conducerea folosește judecăți pentru clasificarea instrumentelor financiare utilizând ierarhia valorii juste. Dacă evaluarea valorii juste utilizează date de intrare observabile care necesită ajustări semnificative, atunci acea evaluare este clasificată ca Nivel 3. Importanța datelor de intrare sunt evaluate în raport cu măsurarea valorii juste în întregime.

Evaluările la valoarea justă efectuate în mod recurent sunt cele pe care standardele contabile le impun sau le permit în situația poziției financiare la sfârșitul fiecărei perioade de raportare. Nivelul din ierarhia valorilor juste în care sunt clasificate evaluările valorilor juste recurente sunt categorizate după cum urmează:

Grup <i>În mii MDL</i>	31.12.2025				31.12.2024			
	Nivelul 1	Nivelul 2	Nivelul 3	Valoarea justă Total	Nivelul 1	Nivelul 2	Nivelul 3	Valoarea justă Total
<b>ACTIVE LA VALOAREA JUSTĂ</b>								
<b>Active financiare</b>								
Investiții în titluri de datorie	-	6.598.466	-	6.598.466	-	6.708.727	-	6.708.727
-Bonuri de trezorerie	-	6.289.006	-	6.289.006	-	6.380.091	-	6.380.091
-Obligațiuni de stat	-	257.052	-	257.052	-	277.127	-	277.127
-Obligațiuni municipale	-	52.408	-	52.408	-	51.509	-	51.509
Investiții în titluri de capital	-	-	9.747	9.747	-	-	6.128	6.128
<b>Active nefinanciare</b>								
Investiții imobiliare	-	-	211.531	211.531	-	-	177.291	177.291
<b>Total active evaluate recurent la valoarea justă</b>	-	6.598.466	221.278	6.819.744	-	6.708.727	183.419	6.892.146
<b>DATORII LA VALOAREA JUSTĂ</b>								
<b>Datorii financiare</b>								
Datorie aferentă contravalorii contingente	-	-	-	-	-	-	38.621	38.621
<b>Total datorii cu evaluări recurente ale valorii juste</b>	-	-	-	-	-	-	38.621	38.621

Note la situațiile financiare consolidate și individuale | maib

40 Valoarea justă și ierarhia valorilor juste (continuare)

Banca	31.12.2025							31.12.2024	
	în mii MDL	Valoarea justă			Valoarea justă			Valoarea justă	
		Nivelul 1	Nivelul 2	Nivelul 3	Total	Nivelul 1	Nivelul 2	Nivelul 3	Total
<b>ACTIVE LA VALOAREA JUSTĂ</b>									
<b>Active financiare</b>									
Investiții în titluri de datorie	-	6.598.466	-	6.598.466	-	6.708.727	-	6.708.727	
-Bonuri de trezorerie	-	6.289.006	-	6.289.006	-	6.380.091	-	6.380.091	
-Obligațiuni de stat	-	257.052	-	257.052	-	277.127	-	277.127	
-Obligațiuni municipale	-	52.408	-	52.408	-	51.509	-	51.509	
Investiții în titluri de capital	-	-	9.747	9.747	-	-	6.128	6.128	
<b>Active nefinanciare</b>									
Investiții imobiliare	-	-	207.673	207.673	-	-	176.216	176.216	
<b>Total active evaluate recurent la valoarea justă</b>	-	<b>6.598.466</b>	<b>217.420</b>	<b>6.815.886</b>	-	<b>6.708.727</b>	<b>182.344</b>	<b>6.891.071</b>	
<b>DATORII LA VALOAREA JUSTĂ</b>									
<b>Datorii financiare</b>									
Datorie aferentă contravalorii contingente	-	-	-	-	-	-	38.621	38.621	
<b>Total datorii cu evaluări recurente ale valorii juste</b>	-	-	-	-	-	-	<b>38.621</b>	<b>38.621</b>	

## Note la situațiile financiare consolidate și individuale | maib

### 40 Valoarea justă și ierarhia valorilor juste (continuare)

Pentru investițiile în titluri de datorie, la nivelul 2, tehnicile de evaluare se bazează pe fluxuri de numerar actualizate („DCF”) iar datele utilizate pentru evaluarea valorii juste sunt ratele dobânzii pentru instrumentele similare cu o scadență similară.

Tehnica de evaluare, intrările utilizate pentru evaluarea valorii juste de nivelul 3 și sensibilitatea la schimbările rezonabile posibile a acestor intrări la 31 decembrie 2025 și 31 decembrie 2024 sunt, după cum urmează:

Grup	Valoare justă	Tehnica de evaluare	Parametri utilizați	Parametri/interval de parametri	Modificare rezonabilă	Sensitivitatea valorii juste
<i>În mii MDL</i>						
<b>31 decembrie 2025</b>						
Investiții în titluri de capital – nivel 3	9.747	Abordare de piață	Preț de piață	10%	±10%	±975
Investiții imobiliare – nivel 3	211.531	Abordare de piață	Preț de piață	10%	±10%	±21.153
<b>31 decembrie 2024</b>						
Investiții în titluri de capital – nivel 3	6.128	Abordare de piață	Preț de piață	10%	±10%	±613
Investiții imobiliare – nivel 3	177.291	DCF	Rata de discountare	10%	±10%	±8.426
			Rata de neocupare	[5%-20%]	±10%	±2.060
<b>Datorii la valoare justă</b>	<b>38.621</b>	DCF	Rata de discountare	10%	±10%	±3.862

Banca	Valoare justă	Tehnica de evaluare	Parametri utilizați	Parametri/interval de parametri	Modificare rezonabilă	Sensitivitatea valorii juste
<i>În mii MDL</i>						
<b>31 decembrie 2025</b>						
Investiții în titluri de capital – nivel 3	9.747	Abordare de piață	Preț de piață	10%	±10%	±975
Investiții imobiliare – nivel 3	207.673	Abordare de piață	Preț de piață	10%	±10%	±20.767
<b>31 decembrie 2024</b>						
Investiții în titluri de capital – nivel 3	6.128	Abordare de piață	Preț de piață	10%	±10%	±613
Investiții imobiliare – nivel 3	176.216	DCF	Rata de discountare	10%	±10%	±8.426
			Rata de neocupare	[5%-20%]	±10%	±2.060
<b>Datorii la valoare justă</b>	<b>38.621</b>	DCF	Rata de discountare	10%	±10%	±3.862

Analogii pieței\* prezintă prețul per metru pătrat.

Tabelele de mai sus prezintă sensibilitate la intrările de evaluare a activelor și datoriilor financiare și nefinanciare, în cazul schimbării unuia sau mai multor dintre intrările neobservabile pentru a reflecta în mod rezonabil ipotezele posibile alternative a schimbării în mod semnificativ a valorii juste. În acest scop, nivelul de semnificație a fost determinat în funcție de profit sau pierdere și activele sau datoriile totale sau atunci când modificările valorii juste sunt recunoscute în alte elemente ale rezultatului global, capital total.

În cursul anului încheiat la 31 decembrie 2025 nu au existat schimbări în tehnicile de evaluare pentru determinarea valorilor juste recurente a activelor la Nivelul 1, 2 și 3 (31 decembrie 2024: nici o schimbare).

Sensibilitatea evaluării valorii juste prezentate în tabelul de mai sus arată direcția în care o creștere sau scădere în variabilele de intrare respective ar avea impact asupra rezultatului evaluării.

Instrumentele de datorie de nivelul 3 sunt evaluate la valoarea actuală netă a fluxurilor de numerar estimate.

Valoarea justă a proprietăților investiționale este determinată de experți care dețin calificări profesionale recunoscute și relevante. Evaluarea terenurilor deținute în scopul creșterii valorii capitalului se realizează în principal prin metoda analizei comparative. Estimarea se bazează pe compararea și analiza tranzacțiilor relevante de investiții și vânzări similare, împreună cu dovezi privind cererea din proximitatea proprietății respective. Caracteristicile acestor tranzacții comparabile sunt ulterior aplicate activului evaluat, ținând cont de dimensiune, amplasare, bonitatea chirieșului (covenant) și alți factori relevanți.

În cursul anului 2025, nu au avut loc transferuri în și din active financiare de Nivel 3 evaluate recurent la valoarea justă. Efectul asupra profitului sau pierderii sau asupra altor elemente ale rezultatului global provenit din reevaluarea la valoarea justă a acestor instrumente financiare în 2025 nu a fost semnificativ.

### 40 Valoarea justă și ierarhia valorilor juste (continuare)

#### **Activele și datoriile care nu sunt evaluate la valoarea justă, dar pentru care este prezentată valoarea justă**

Valorile juste din Nivelul 2 și Nivelul 3 au fost estimate utilizând tehnica de evaluare a actualizării fluxurilor de numerar. În cazul bonurilor de trezorerie și certificatelor emise de BNM, valoarea justă este determinată folosind abordarea bazată pe venit. Fluxurile de numerar viitoare sunt estimate pe baza termenilor contractuali și actualizate folosind ratele dobânzilor stabilite în timpul ultimelor licitații guvernamentale

Valoarea justă a instrumentelor cu rată variabilă care nu sunt cotate pe o piață activă a fost estimată a fi egală cu valoarea lor contabilă. Valoarea justă a instrumentelor de dobândă fixă necotate a fost estimată pe baza fluxurilor de numerar viitoare preconizate a fi încasate, actualizate la ratele curente ale dobânzii aplicabile unor instrumentel noi cu risc de credit și scadență similară.

Pentru active. Grupul a folosit ipoteze cu privire la rata de creditare incrementală a contrapartidei și ratele de plată anticipată. Datoriile au fost actualizate la rata de creditare incrementală proprie a Grupului și a Băncii.

*Numerar și echivalente de numerar* – Valoarea justă a numerarului și a echivalentelor de numerar este egală cu valoarea lor contabilă.

*Creanțe nete din împrumuturi* - Creanțele din împrumuturi sunt diminuate cu ajustarea pentru pierderi din deprecierea creanțelor din împrumuturi. Valoarea justă estimată a creanțelor din împrumuturi reprezintă suma actualizată a fluxurilor viitoare de numerar estimate a fi primite. Fluxurile de numerar așteptate sunt actualizate la ratele actuale de piață pentru a determina valoarea justă.

*Titluri de datorie la cost amortizat* - includ numai active purtătoare de dobândă deținute pentru colectarea fluxurilor de numerar contractuale și în cazul în care aceste fluxuri de numerar îndeplinesc testul SPPI. Valoarea justă a titlurilor de datorie la cost amortizat se bazează pe prețurile pieței sau pe cotațiile brokerului /dealerului.

*Împrumuturi, plasamente de la bănci* - valoarea justă a împrumuturilor cu rată variabilă aproximează valoarea lor contabilă. Valoarea justă estimată a depozitelor cu dobândă fixă și a altor împrumuturi fără preț de piață cotate se bazează pe fluxuri de numerar actualizate, utilizând ratele dobânzii pentru datoriile noi cu scadență rămasă similară.

*Alte active financiare* - Valoarea justă a altor active financiare aproximează valoarea lor contabilă și, ca atare, nu a fost inclusă în tabelul de mai sus. Alte datorii financiare – valoarea justă a altor datorii financiare aproximează valoarea lor contabilă și, ca atare, nu a fost inclusă în tabelul de mai sus.

## Note la situațiile financiare consolidate și individuale | maib

### 40 Valoarea justă și ierarhia valorilor juste (continuare)

Valorile juste analizate după nivel în ierarhia valorii juste și valoarea contabilă a activelor care nu sunt evaluate la valoarea justă sunt următoarele:

Grup În mii MDL	Valoarea contabilă	31.12.2025			Valoarea justă Total	Valoarea contabilă	31.12.2024			Valoarea justă Total
		Nivelul 1	Nivelul 2	Nivelul 3			Nivelul 1	Nivelul 2	Nivelul 3	
<b>Active financiare</b>										
Numerar și echivalente de numerar	18.793.192	2.491.883	16.301.309	-	18.793.192	19.199.045	2.282.261	16.916.783	-	19.199.044
Plasamente la bănci	289.920	-	289.920	-	289.920	221.860	-	221.860	-	221.860
Investiții în titluri de datorie	1.646.972	-	1.646.968	-	1.646.968	1.144.040	43.200	1.100.840	-	1.144.040
Bonuri de trezorerie	46.925	-	46.921	-	46.921	43.200	43.200	-	-	43.200
Obligatiuni straine de stat	1.600.047	-	1.600.047	-	1.600.047	1.100.840	-	1.100.840	-	1.100.840
<b>Credite și avansuri acordate clienților:</b>	<b>37.379.703</b>	-	-	<b>37.161.895</b>	<b>37.161.895</b>	<b>29.113.367</b>	-	-	<b>28.093.456</b>	<b>28.093.456</b>
<i>Credite acordate persoanelor juridice</i>										
<i>Corporații:</i>										
Credite investiționale	4.296.823	-	-	4.313.561	4.313.561	3.403.682	-	-	3.389.710	3.389.710
Credite pentru completarea capitalului circulant	1.617.827	-	-	1.500.051	1.500.051	1.258.914	-	-	1.118.249	1.118.249
Credite revolving	6.668.372	-	-	6.674.747	6.674.747	5.788.423	-	-	5.764.363	5.764.363
Alte credite pentru persoane juridice	3.679	-	-	3.580	3.580	5.252	-	-	5.370	5.370
<i>Credite acordate persoanelor juridice</i>	8.378.111	-	-	8.373.400	8.373.400	6.912.397	-	-	6.913.129	6.913.129
<i>Business Banking</i>										
Credite investiționale	3.867.367	-	-	3.868.491	3.868.491	3.160.347	-	-	3.152.232	3.152.232
Credite pentru completarea capitalului circulant	3.630.448	-	-	3.624.669	3.624.669	2.883.935	-	-	2.892.911	2.892.911
Credite revolving	880.296	-	-	880.240	880.240	868.115	-	-	867.986	867.986
<i>Credite acordate persoanelor fizice</i>	16.414.891	-	-	16.296.556	16.296.556	11.744.699	-	-	10.902.635	10.902.635
Credite ipotecare	9.096.672	-	-	9.101.126	9.101.126	6.197.452	-	-	6.178.005	6.178.005
Credite de consum	7.129.606	-	-	7.017.177	7.017.177	5.354.516	-	-	4.543.480	4.543.480
Carduri de credit	185.870	-	-	175.210	175.210	189.071	-	-	177.499	177.499
Alte credite pentru persoane fizice	2.743	-	-	3.043	3.043	3.660	-	-	3.651	3.651
<b>Creanțe aferente contractelor de leasing financiar</b>	<b>440.526</b>	-	-	<b>439.798</b>	<b>439.798</b>	<b>356.811</b>	-	-	<b>352.951</b>	<b>352.951</b>
<b>Total</b>	<b>58.550.313</b>	<b>2.491.883</b>	<b>18.238.197</b>	<b>37.601.693</b>	<b>58.331.773</b>	<b>50.035.123</b>	<b>2.325.461</b>	<b>18.239.483</b>	<b>28.446.407</b>	<b>49.011.351</b>

Note la situațiile financiare consolidate și individuale | mai

40 Valoarea justă și ierarhia valorilor juste (continuare)

Grup	Valoarea contabilă	31.12.2025				31.12.2024				
		Valoarea justă				Valoarea justă				
		Nivelul 1	Nivelul 2	Nivelul 3	Total	Nivelul 1	Nivelul 2	Nivelul 3	Total	
<i>În mii MDL</i>										
<b>Datorii financiare</b>										
Plasamente de la bănci	4.090	-	4.090		4.090	4.571	-	4.571	-	4.571
Depozite de la clienți	52.556.583	-	31.232.305	20.902.298	52.134.603	46.058.166	-	27.719.045	18.200.157	45.919.202
<i>Persoane juridice Corporatii. inclusiv:</i>						9.273.237	-	6.249.886	3.026.232	9.276.118
-conturi curente	9.945.173	-	6.436.504	3.445.334	9.881.838		-			
-depozite la vedere	6.305.771	-	6.305.987	-	6.305.987	6.010.970	-	6.011.047	-	6.011.047
-depozite la termen	130.510	-	130.517	-	130.517	238.839	-	238.839	-	238.839
-depozite garanții	3.422.868	-	-	3.357.687	3.357.687	2.965.615	-	-	2.966.704	2.966.704
<i>Persoane juridice Business Banking. inclusiv:</i>	86.024	-	-	87.647	87.647	57.813	-	-	59.528	59.528
-conturi curente	11.306.927	-	9.120.694	2.129.206	11.249.900	9.579.861	-	8.287.608	1.284.513	9.572.121
-depozite la vedere	9.097.058	-	9.109.003	(12.086)	9.096.917	8.279.605	-	8.279.337	-	8.279.337
-depozite la termen	11.693	-	11.691	-	11.691	8.273	-	8.271	-	8.271
-depozite garanții	2.127.272	-	-	2.073.590	2.073.590	1.229.665	-	-	1.224.392	1.224.392
<i>Persoane fizice. inclusiv:</i>	70.904	-	-	67.702	67.702	62.318	-	-	60.121	60.121
-conturi curente	31.304.483	-	15.675.107	15.327.758	31.002.865	27.205.068	-	13.181.551	13.889.412	27.070.963
-depozite la vedere	15.674.147	-	15.674.092	-	15.674.092	13.173.405	-	13.173.252	-	13.173.252
-depozite la termen	1.016	-	1.015	-	1.015	8.300	-	8.299	-	8.299
-depozite garanții	15.505.268	-	-	15.202.713	15.202.713	13.887.681	-	-	13.753.576	13.753.576
-depozite de economii	15.390	-	-	17.230	17.230	13.296	-	-	13.816	13.816
Împrumuturi	108.662	-	-	107.815	107.815	122.386	-	-	122.020	122.020
Titluri de datorie emise	2.923.021	-	-	2.924.184	2.924.184	3.363.248	-	-	3.520.590	3.520.590
Datorii subordonate	1.588.415	-	-	1.603.602	1.603.602	779.859	-	-	783.347	783.347
<b>Total</b>	504.595	-	-	658.786	658.786	502.552	-	-	607.591	607.591
<b>Total</b>	57.576.704	-	31.236.395	26.088.870	57.325.265	50.708.396	-	27.723.616	23.111.685	50.835.301

Note la situațiile financiare consolidate și individuale | mai

40 Valoarea justă și ierarhia valorilor juste (continuare)

Banca	Valoarea contabilă	31.12.2025				31.12.2024				
		Nivelul 1	Nivelul 2	Nivelul 3	Valoarea justă Total	Nivelul 1	Nivelul 2	Nivelul 3	Valoarea justă Total	
<b>Active financiare</b>										
Numerar și echivalente de numerar	18.762.204	2.491.883	16.270.321	-	18.762.204	19.198.819	2.282.261	16.916.558	-	19.198.819
Plasamente la bănci	289.920	-	289.920	-	289.920	221.860	-	221.860	-	221.860
Investiții în titluri de datorie	1.600.047	-	1.600.047	-	1.600.047	1.100.840	-	1.100.840	-	1.100.840
Obligatiuni straine de stat	1.600.047	-	1.600.047	-	1.600.047	1.100.840	-	1.100.840	-	1.100.840
<b>Credite și avansuri acordate clienților:</b>	<b>37.495.523</b>	<b>-</b>	<b>-</b>	<b>37.277.514</b>	<b>37.277.514</b>	<b>29.233.029</b>	<b>-</b>	<b>-</b>	<b>28.211.365</b>	<b>28.211.365</b>
<i>Credite acordate persoanelor juridice</i>	<i>12.705.264</i>	<i>-</i>	<i>-</i>	<i>12.610.601</i>	<i>12.610.601</i>	<i>10.579.593</i>	<i>-</i>	<i>-</i>	<i>10.399.252</i>	<i>10.399.252</i>
<i>Corporații:</i>										
- Credite investiționale	4.296.823	-	-	4.313.561	4.313.561	3.403.682	-	-	3.389.710	3.389.710
- Credite pentru completarea capitalului circulant	1.740.069	-	-	1.622.293	1.622.293	1.387.488	-	-	1.245.179	1.245.179
- Credite revolving	6.668.372	-	-	6.674.747	6.674.747	5.788.423	-	-	5.764.363	5.764.363
<i>Credite acordate persoanelor juridice Business Banking</i>	<i>8.378.111</i>	<i>-</i>	<i>-</i>	<i>8.373.400</i>	<i>8.373.400</i>	<i>6.912.397</i>	<i>-</i>	<i>-</i>	<i>6.913.129</i>	<i>6.913.129</i>
- Credite investiționale	3.867.367	-	-	3.868.491	3.868.491	3.160.347	-	-	3.152.232	3.152.232
- Credite pentru completarea capitalului circulant	3.630.448	-	-	3.624.669	3.624.669	2.883.935	-	-	2.892.911	2.892.911
- Credite revolving	880.296	-	-	880.240	880.240	868.115	-	-	867.986	867.986
<i>Credite acordate persoanelor fizice</i>	<i>16.412.148</i>	<i>-</i>	<i>-</i>	<i>16.293.513</i>	<i>16.293.513</i>	<i>11.741.039</i>	<i>-</i>	<i>-</i>	<i>10.898.984</i>	<i>10.898.984</i>
- Credite ipotecare	9.096.672	-	-	9.101.126	9.101.126	6.197.452	-	-	6.178.005	6.178.005
- Credite de consum	7.129.606	-	-	7.017.177	7.017.177	5.354.516	-	-	4.543.480	4.543.480
- Carduri de credit	185.870	-	-	175.210	175.210	189.071	-	-	177.499	177.499
<b>Total</b>	<b>58.147.694</b>	<b>2.491.883</b>	<b>18.160.288</b>	<b>37.277.514</b>	<b>57.929.685</b>	<b>49.754.548</b>	<b>2.282.261</b>	<b>18.239.258</b>	<b>28.211.365</b>	<b>48.732.884</b>

## Note la situațiile financiare consolidate și individuale | maib

### 40 Valoarea justă și ierarhia valorilor juste (continuare)

Banca	Valoarea contabilă	31.12.2025				31.12.2024				
		Nivelul 1	Nivelul 2	Nivelul 3	Valoarea justă Total	Valoarea contabilă	Nivelul 1	Nivelul 2	Nivelul 3	Valoarea justă Total
<b>Datorii financiare</b>										
<b>Plasamente de la bănci</b>	<b>4.090</b>	-	<b>4.090</b>	-	<b>4.090</b>	<b>4.571</b>	-	<b>4.571</b>	-	<b>4.571</b>
<b>Depozite de la clienți</b>	<b>52.576.487</b>	-	<b>31.240.123</b>	<b>20.914.384</b>	<b>52.154.507</b>	<b>46.074.533</b>	-	<b>27.735.412</b>	<b>18.200.157</b>	<b>45.935.569</b>
<i>Persoane juridice Corporatii.</i>						9.277.691	-	6.254.340	3.026.232	9.280.572
<i>inclusiv:</i>	9.952.991	-	6.444.322	3.445.334	9.889.656					
-conturi curente	6.313.589	-	6.313.805	-	6.313.805	6.015.424	-	6.015.501	-	6.015.501
-depozite la vedere	130.510	-	130.517	-	130.517	238.839	-	238.839	-	238.839
-depozite la termen	3.422.868	-	-	3.357.687	3.357.687	2.965.615	-	-	2.966.704	2.966.704
-depozite garanții	86.024	-	-	87.647	87.647	57.813	-	-	59.528	59.528
<i>Persoane juridice Business</i>						9.591.774	-	8.299.521	1.284.513	9.584.034
<i>Banking. inclusiv:</i>	11.319.013	-	9.120.694	2.141.292	11.261.986					
-conturi curente	9.109.144	-	9.109.003	-	9.109.003	8.291.518	-	8.291.250	-	8.291.250
-depozite la vedere	11.693	-	11.691	-	11.691	8.273	-	8.271	-	8.271
-depozite la termen	2.127.272	-	-	2.073.590	2.073.590	1.229.665	-	-	1.224.392	1.224.392
-depozite garanții	70.904	-	-	67.702	67.702	62.318	-	-	60.121	60.121
<i>Persoane fizice. inclusiv:</i>	31.304.483	-	15.675.107	15.327.758	31.002.865	27.205.068	-	13.181.551	13.889.412	27.070.963
-conturi curente	15.674.147	-	15.674.092	-	15.674.092	13.173.405	-	13.173.252	-	13.173.252
-depozite la vedere	1.016	-	1.015	-	1.015	8.300	-	8.299	-	8.299
-depozite la termen	15.505.268	-	-	15.202.713	15.202.713	13.887.681	-	-	13.753.576	13.753.576
-depozite garanții	15.390	-	-	17.230	17.230	13.296	-	-	13.816	13.816
-depozite de economii	108.662	-	-	107.815	107.815	122.386	-	-	122.020	122.020
<b>Împrumuturi</b>	<b>2.781.453</b>	-	-	<b>2.775.743</b>	<b>2.775.743</b>	<b>3.289.946</b>	-	-	<b>3.439.772</b>	<b>3.439.772</b>
<b>Titluri de datorie emise</b>	<b>1.588.415</b>	-	-	<b>1.603.602</b>	<b>1.603.602</b>	<b>779.859</b>	-	-	<b>783.347</b>	<b>783.347</b>
<b>Datorii subordonate</b>	<b>504.595</b>	-	-	<b>658.786</b>	<b>658.786</b>	<b>502.552</b>	-	-	<b>607.591</b>	<b>607.591</b>
<b>Total</b>	<b>57.455.040</b>	-	<b>31.244.213</b>	<b>25.952.515</b>	<b>57.196.728</b>	<b>50.651.461</b>	-	<b>27.739.983</b>	<b>23.030.867</b>	<b>50.770.850</b>

### 41 Clasificarea activelor și datoriilor financiare pe categorii de evaluare

Grupul clasifică activele financiare în următoarele categorii:

- a) active financiare evaluate la valoarea justă prin alte elemente ale rezultatului global:
  - (i) instrumente de datorie la valoarea justă prin alte elemente ale rezultatului global;
  - (ii) instrumente de capitaluri proprii la valoarea justă prin alte elemente ale rezultatului global;
- b) active financiare la cost amortizat.

## Note la situațiile financiare consolidate și individuale | mai

### 41 Clasificarea activelor și datoriilor financiare pe categorii de evaluare (continuare)

Tabelul de mai jos oferă o reconciliere a activelor financiare cu aceste categorii de evaluare la 31 decembrie 2025:

31 decembrie 2025	Grup				Banca		
	Active financiare la CA	Active financiare la VJAERG	Leasing financiar	Total	Active financiare la CA	Active financiare la VJAERG	Total
<b>Active</b>							
Numerar și echivalente de numerar	18.793.192	-	-	18.793.192	18.762.204	-	18.762.204
Plasamente la bănci	289.920	-	-	289.920	289.920	-	289.920
Investiții în titluri de datorie:	1.646.972	6.598.466	-	8.245.438	1.600.047	6.598.466	8.198.513
- Bonuri de trezorerie	46.925	6.289.006	-	6.335.931	-	6.289.006	6.289.006
- Obligațiuni de stat	-	257.052	-	257.052	-	257.052	257.052
- Obligațiuni municipale	-	52.408	-	52.408	-	52.408	52.408
- Obligațiuni străine de stat	1.600.047	-	-	1.600.047	1.600.047	-	1.600.047
Investiții în titluri de capital	-	9.747	-	9.747	-	9.747	9.747
Credite și avansuri acordate clienților:	37.379.703	-	-	37.379.703	37.495.523	-	37.495.523
- Credite acordate persoanelor juridice Corporații	12.586.701	-	-	12.586.701	12.705.264	-	12.705.264
- Credite acordate persoanelor juridice Business Banking	8.378.111	-	-	8.378.111	8.378.111	-	8.378.111
- Credite acordate persoanelor fizice	16.414.891	-	-	16.414.891	16.412.148	-	16.412.148
Creanțe aferente contractelor de leasing financiar:	-	-	440.526	440.526	-	-	-
- Persoane juridice	-	-	284.633	284.633	-	-	-
- Persoane fizice	-	-	155.893	155.893	-	-	-
Alte active financiare	265.589	-	-	265.589	318.874	-	318.874
<b>Total active financiare</b>	<b>58.375.376</b>	<b>6.608.213</b>	<b>440.526</b>	<b>65.424.115</b>	<b>58.466.568</b>	<b>6.608.213</b>	<b>65.074.781</b>

Tabelul de mai jos oferă o reconciliere a activelor financiare cu aceste categorii de evaluare la 31 decembrie 2024:

31 decembrie 2024	Grup				Banca		
	Active financiare la CA	Active financiare la VJAERG	Leasing financiar	Total	Active financiare la CA	Active financiare la VJAERG	Total
<b>Active</b>							
Numerar și echivalente de numerar	19.199.045	-	-	19.199.045	19.198.819	-	19.198.819
Plasamente la bănci:	221.860	-	-	221.860	221.860	-	221.860
Investiții în titluri de datorie:	1.144.040	6.708.727	-	7.852.767	1.100.840	6.708.727	7.809.567
- Bonuri de trezorerie	43.200	6.380.091	-	6.423.291	-	6.380.091	6.380.091
- Obligațiuni de stat	-	277.127	-	277.127	-	277.127	277.127
- Obligațiuni municipale	-	51.509	-	51.509	-	51.509	51.509
- Obligațiuni străine de stat	1.100.840	-	-	1.100.840	1.100.840	-	1.100.840
Investiții în titluri de capital	-	6.128	-	6.128	-	6.128	6.128
Credite și avansuri acordate clienților:	29,113,367	-	-	29,113,367	29,233,029	-	29,233,029
- Credite acordate persoanelor juridice Corporații	10.456.271	-	-	10.456.271	10.579.593	-	10.579.593
- Credite acordate persoanelor juridice Business Banking	6.912.397	-	-	6.912.397	6.912.397	-	6.912.397
- Credite acordate persoanelor fizice	11.744.699	-	-	11.744.699	11.741.039	-	11.741.039
Creanțe aferente contractelor de leasing financiar:	-	-	356.811	356.811	-	-	-
- Persoane juridice	-	-	240.066	240.066	-	-	-
- Persoane fizice	-	-	116.745	116.745	-	-	-
Alte active financiare	196.507	-	-	196.507	181.558	-	181.558
<b>Total active financiare</b>	<b>49.874.819</b>	<b>6.714.855</b>	<b>356.811</b>	<b>56.946.485</b>	<b>49.936.106</b>	<b>6.714.855</b>	<b>56.650.961</b>

### 42 Părți afiliate

Părțile afiliate sunt considerate a fi afiliate dacă o parte are capacitatea de a controla cealaltă parte sau de a exercita o influență semnificativă asupra celeilalte părți în luarea deciziilor financiare sau operaționale. În luarea în considerare a fiecărei posibile relații cu părțile afiliate, atenția se îndreaptă către substanța relației, nu doar la forma juridică.

Natura relațiilor cu părțile afiliate cu care Grupul a încheiat tranzacții semnificative sau care au solduri semnificative la 31 decembrie 2025 și 31 decembrie 2024 este prezentată mai jos. Tranzacțiile au fost încheiate cu părțile afiliate pe parcursul desfășurării activității la prețurile pieței.

**Tranzacții cu alți acționari semnificativi.** Alți acționari semnificativi sunt cei cu puterea de a participa la deciziile de politică financiară și operațională ale unui grup cu care tranzacționează, prin exercitarea unui control de peste 20% din voturile Grupului sau altfel.

**Tranzacții cu subsidiarele.** Banca deține investiții în subsidiare, reprezentate de **maib leasing** și **MMC**, cu care a încheiat o serie de tranzacții în cursul normal al activității.

**Tranzacții cu personalul cheie din conducere.** Grupul a derulat operațiuni bancare cu membrii din conducere în cadrul desfășurării normale a activității. Personalul cheie din conducere cuprinde persoanele care au autoritate și dețin responsabilitatea pentru planificarea, direcționarea și controlarea activităților Grupului. Personalul cheie din conducere include membrii Consiliului Băncii, Comitetului de Conducere și conducerea executivă a Grupului. Aceste tranzacții au fost efectuate în condiții și termeni comerciali și la rate de dobândă de piață.

**Tranzacțiile cu alte părți afiliate.** Grupul consideră următoarele părți afiliate: Banca Europeană pentru Reconstrucție și Dezvoltare, companii în care personalul de conducere cheie are interese directe sau indirecte și membri apropiați ai familiei personalului cheie din conducere.

### Termeni și condiții

O tranzacție cu o parte afiliată reprezintă un transfer de resurse, servicii sau obligații între o entitate raportoare și o parte afiliată, indiferent dacă se percepe un preț. Toate aceste tranzacții au fost efectuate în condiții similare cu cele aplicabile acordurilor cu terți, în ceea ce privește ratele dobânzii și clauzele colaterale.

În ceea ce privește părțile afiliate, conturile prezintă următoarele caracteristici:

Rata dobânzii la conturile curente este 0%.

Depozitele la termen cu scadență între 2026 și 2030, cu rata dobânzii fixă între 0.05-7.5%, în funcție de moneda și scadența depozitului.

Creditele și avansurile acordate clienților au fost deschise între 2013 și decembrie 2025, cu scadență între 2025 și 2051, rata dobânzii fiind între 4.75-10.24% pentru credite și 9.00-15.70% pentru carduri de credit. Garanțiile financiare și alte angajamente acordate reprezintă scrisori de garanție revocabile și irevocabile, angajamente netrase pentru credite și carduri de credit acordate.

Garanțiile emise cu scadența între 2026 și 2032, rata dobânzii este de 0.00%.

Banca a semnat cu **MMC** un contract prin care filiala oferă servicii de procesare a tranzacțiilor cu carduri. Comisionul se calculează pe baza unui % aplicat la rulajul tranzacțiilor procesate și este prezentat la „Cheltuieli cu taxe și comisioane”. Comisioanele pentru tranzacții sunt stabilite în acordul dintre părți și sunt considerate a fi efectuate în condiții de concurență.

## Note la situațiile financiare consolidate și individuale | maib

### 42 Părți afiliate (continuare)

În tabelul de mai jos sunt prezentate soldurile și tranzacțiile cu persoanele afiliate ale **Grupului** pentru anul încheiat la 31 decembrie:

	2025				2024			
	Aționari semnificativi	Personalul cheie din conducere	Aționari care fac parte din personalul cheie din conducere	Alte părți afiliate	Aționari semnificativi	Personalul cheie din conducere	Aționari care fac parte din personalul cheie din conducere	Alte părți afiliate
<b>Elementele situației poziției financiare</b>								
Credite și avansuri acordate clienților	-	3.285	-	99.140	-	1.631	-	73.555
Ajustări pentru pierderile așteptate din risc de credit	-	(19)	-	(1.331)	-	(7)	-	(741)
Creanțe aferente leasingul financiar	-	-	-	77	-	-	-	-
Alte active	488	23.337	76.184	231.095	-	-	-	77
Depozite de la clienți	-	-	-	101.472	1.086	21.123	74.053	141.595
Împrumuturi	-	-	-	-	-	-	-	419.140
Datorii din operațiuni de leasing	-	219	-	-	-	-	-	-
Alte datorii	-	-	-	(39)	-	37.661	-	-
Provizioane la angajamente condiționale	-	-	-	-	-	(1)	-	(41)
					186.060	-	9.132	-
<b>Alte angajamente</b>								
Garantii și alte angajamente financiare	-	-	-	-	-	550	-	26.449
<b>Situația profitului sau pierderii</b>								
Venituri din dobânzi	14	131	49	1.278	-	9.165	-	3.151
Cheltuieli cu dobânzi	-	-	-	(49)	-	(90)	(907)	(47.782)
Venituri din taxe și comisioane	-	-	-	1.049	15	842	22	2.342
Cheltuieli cu personalul*	-	(87.002)	(2.381)	(2.341)	-	(89.429)	(2.381)	(1.460)
Alte cheltuieli operaționale	-	(20)	-	(932)	-	(61)	-	(2.351)
Venituri/(cheltuieli) nete cu ajustările pentru pierderile de risc de credit	-	(11)	-	(589)	-	30	-	(96)

\*Sumele prezentate mai sus la categoria cheltuieli cu personalul includ. de asemenea, contribuțiile sociale plătite de Bancă pentru remunerația personalului cheie din conducere, dezvăluită la pagina 133.

## Note la situațiile financiare consolidate și individuale | maib

### 42 Părți afiliate (continuare)

În tabelul de mai jos sunt prezentate soldurile și tranzacțiile cu persoanele afiliate ale **Băncii** pentru anul încheiat la 31 decembrie:

	2025					2024				
	Acționari semnificativi	Subsidiare	Personalul cheie din conducere	Acționari care fac parte din personalul cheie din conducere	Alte părți afiliate	Acționari semnificativi	Subsidiare	Personalul cheie din conducere	Acționari care fac parte din personalul cheie din conducere	Alte părți afiliate
<b>Elementele situației poziției financiare</b>										
Credite și avansuri acordate clienților	-	123.468	3.285	-	99.140	-	129.751	1.631	-	73.555
Ajustări pentru pierderile așteptate din risc de credit	-	(842)	(19)	-	(1.331)	-	(830)	(7)	-	(741)
Alte active financiare	-	71.408	-	-	-	-	-	-	-	-
Alte active	-	-	-	-	77	-	-	-	-	77
Depozite de la clienți	488	19.903	23.337	76.184	231.095	1.086	16.368	21.123	74.053	141.595
Împrumuturi	-	-	-	-	101.472	-	-	-	-	419.140
Datorii din operațiuni de leasing	-	-	-	-	-	-	1.266	-	-	-
Alte datorii	-	-	-	-	-	-	-	37.661	-	-
Provizioane la angajamente condiționale	-	-	-	-	(39)	-	-	(1)	-	(41)
Actiuni de trezorerie	-	-	-	-	-	186.060	-	-	9.132	-
<b>Alte angajamente</b>										
Garanții și alte angajamente financiare	-	-	374	-	291.049	-	-	550	-	26.449
<b>Situația profitului sau pierderii</b>										
Venituri din dobânzi	-	6.310	193	-	4.207	-	8.943	9.131	-	3.151
Cheltuieli cu dobânzi	-	(23)	(330)	(2.224)	(19.141)	-	(32)	(90)	(907)	(47.782)
Venituri din taxe și comisioane	14	174	108	49	1.278	15	185	842	22	1.630
Cheltuieli cu taxe și comisioane	-	(39.701)	-	-	(49)	-	(34.569)	-	-	(341)
Alte venituri operaționale	-	11.326	-	-	-	-	9.689	-	-	-
Cheltuieli cu personalul	-	-	(91.025)	(2.381)	(2.341)	-	-	(80.969)	(2.381)	(1.460)
Alte cheltuieli operaționale	-	-	-	-	(932)	-	-	-	-	(2.351)
Venituri/(cheltuieli) nete cu ajustările pentru pierderile de risc de credit	-	(13)	(11)	-	(589)	-	507	30	-	(96)

\*Sumele prezentate mai sus la categoria cheltuieli cu personalul includ. de asemenea, contribuțiile sociale plătite de Bancă pentru remunerația personalului cheie din conducere. dezvoltată la pagina 135.

**42 Părți afiliate (continuare)**

**Remunerația managementului**

Conducerea executivă și membrii neexecutivi ai Consiliului de administrație și ai Consiliului au primit remunerație în anii 2025 și 2024 după cum urmează:

	Grup						Banca	
	31.12.2025		31.12.2024		31.12.2025		31.12.2024	
	Cheltuieli	Datorii acumulate	Cheltuieli	Datorii acumulate	Cheltuieli	Datorii acumulate	Cheltuieli	Datorii acumulate
<b>Beneficii pe termen scurt:</b>								
- Salariu	54.039	5.697	49.540	6.420	46.976	5.697	42.335	6.420
- Prime	27.850	33.337	21.708	25.194	25.788	32.757	20.453	25.194
- Beneficiile în-formă nemonetară	3.375	-	3.384	-	3.375	-	3.384	-
<b>Compensații pe baza de acțiuni:</b>								
- Compensații decontate în acțiuni	1.206	-	1.949	-	1.206	-	1.949	-
<b>Total</b>	<b>86.470</b>	<b>39.034</b>	<b>76.581</b>	<b>31.614</b>	<b>77.345</b>	<b>38.454</b>	<b>68.121</b>	<b>31.614</b>

**43 Litigii**

La 31 decembrie 2025 și 31 decembrie 2024 Grupul este pârât într-o serie de procese juridice generate din activitatea operațională ordinară. În opinia Managementului și a Departamentului juridic al Grupului probabilitatea pierderii este mică, respectiv nu a fost recunoscut un provizion în aceste situații financiare consolidate și individuale.

Din când în când și în cursul normal al activității, pot fi primite petiții împotriva Grupului. Pe baza propriilor estimări, Conducerea este de părere că Grupul nu vor suportata pierderi semnificative din reclamații și, prin urmare, nu s-a constituit nici un provizion în aceste situații financiare consolidate și individuale aferente acestora.

**44 Evenimente ulterioare datei de raportare**

În februarie 2026, Banca a semnat un împrumut subordonat în valoare de 20 milioane EUR, cu scadența de 10 ani, cu Fondul European pentru Europa de Sud-Est (EFSE). Instrumentul va consolida baza de capital a Băncii și va sprijini capacitatea continuă de creditare, în special în segmentul IMM.

În februarie 2026, Banca a lansat prima emisiune în cadrul celui de-al patrulea Program de Ofertă Publică de Obligațiuni Corporative. Emisiunea are o valoare totală de 200 milioane MDL, susținând în continuare diversificarea surselor de finanțare și dezvoltarea pieței de capital.